

# Ficha Técnica



3 Fondo de Inversión Colectiva Abierto con Pacto de Permanencia Alianza Renta Fija 90

2.Fecha de Corte: 29/02/2024

4. Gestor: ALIANZA FIDUCIARIA S.A.  
5. Custodio de Valores: Citi Trust Colombia S.A.

6. Características del fondo de inversión colectiva	
6.1 Tipo de FIC:	Fondo de Inversión Colectiva Abierto con Pacto de Permanencia Alianza Renta Fija 90
6.2 Fecha de Inicio de operaciones:	23/06/2011
6.3 Valor fondo de inversión colectiva (Mill COP):	330.752,31
6.4 Número de unidades en circulación:	18.529.508,024822

7. Calificación del fondo de inversión colectiva	
7.1 Calificación: F AAA/3:	7.2 Fecha de la última calificación: 18/10/2023
7.3 Entidad calificadora: BRC	

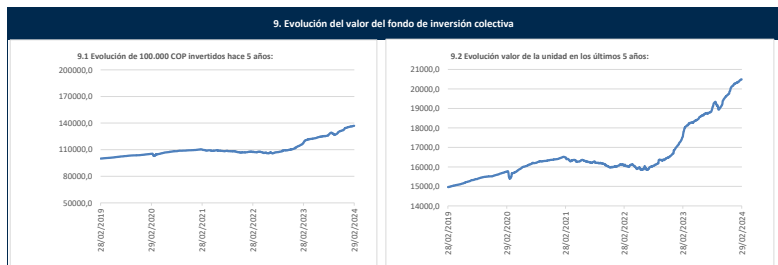
8. Política de inversión:	
<p>El Fondo de Inversión Colectiva abierto con pacto de permanencia Alianza Renta Fija 90 es un mecanismo o vehículo de captación de sumas de dinero u otros activos de forma colectiva que tiene como objetivo invertir los recursos de personas naturales, jurídicas, Fideicomisos o APTs con una estrategia de inversión cuyo perfil está orientado a un nivel de riesgo moderado y admite pérdidas limitadas de capital.</p> <p>El portafolio del Fondo de Inversión Colectiva estará compuesto principalmente por títulos de deuda inscritos en el Registro Nacional de Valores y Emisores (RNVE) con una calificación mínima en la escala local equivalente a A y una calificación mínima en la escala internacional equivalente a BBB-, no obstante, para todos los efectos siempre se considerarán los lineamientos establecidos en el parágrafo 8.1 del Capítulo I de la Circular Básica Contable y Financiera, Circular Externa 100 de 1995, en todo caso el portafolio se ajustará al nivel de riesgo propuesto en la Cláusula 2.5.2 (Perfil de riesgo) del Reglamento.</p> <p>El Fondo de Inversión Colectiva invertirá en títulos valores o valores de renta fija que podrán expresar sus rendimientos en tasas de interés fijas o variables. El plazo máximo promedio ponderado para el vencimiento de los valores en que invierta el fondo no podrá superar los mil ochocientos veinte y cinco días (1825).</p>	

Conceptos					
Tipo Participación	6.5 Valor de la unidad	6.6 Número de inversionistas***	6.7 Inversión inicial mínima (COP)	6.8 Saldo mínimo (COP)	6.9 Tiempo de preaviso para retiro (Días)
PNJFA TIPO A1	19.307,912527	2.182	10.000	10.000	5 días hábiles
PNJFA TIPO A2	19.737,123111	464	10.000	10.000	5 días hábiles
PNJFA TIPO A3	20.127,893611	179	10.000	10.000	5 días hábiles
PNJFA TIPO A4	20.650,259217	36	10.000	10.000	5 días hábiles
INSTITUCIONAL	17.572,800021	9	10.000	10.000	5 días hábiles
CORPORATIVOS C1	15.732,934103	56	10.000	10.000	5 días hábiles
CORPORATIVOS C2	12.620,287710	1	10.000	10.000	5 días hábiles
EMPLEADOS	16.684,648719	15	10.000	10.000	5 días hábiles
INV. EN FICS	13.290,575895	7	10.000	10.000	5 días hábiles

Comisiones					
Tipo Participación	6.10 Administración	6.11 Gestión	6.12 Éxito	6.13 Entrada	6.14 Salida
PNJFA TIPO A1	2,00%	No aplica	TB>1.2BR y <=2BR 15%   TB>2BR 20%*	No aplica	No aplica
PNJFA TIPO A2	1,75%	No aplica	TB>1.2BR y <=2BR 15%   TB>2BR 20%*	No aplica	No aplica
PNJFA TIPO A3	1,50%	No aplica	TB>1.2BR y <=2BR 15%   TB>2BR 20%*	No aplica	No aplica
PNJFA TIPO A4	1,30%	No aplica	TB>1.2BR y <=2BR 15%   TB>2BR 20%*	No aplica	No aplica
INSTITUCIONAL	0,75%	No aplica	No aplica	No aplica	No aplica
CORPORATIVOS C1	1,30%	No aplica	TB>1.2BR y <=2BR 15%   TB>2BR 20%*	No aplica	No aplica
CORPORATIVOS C2	1,00%	No aplica	TB>1.2BR y <=2BR 15%   TB>2BR 20%*	No aplica	No aplica
EMPLEADOS	1,00%	No aplica	TB>1.2BR y <=2BR 15%   TB>2BR 20%*	No aplica	No aplica
INV. EN FICS	0,00%	No aplica	No aplica	No aplica	No aplica

Conceptos				
Tipo Participación	6.15 Remuneración efectivamente cobrada	6.16 Días de pacto de permanencia	6.17 Sanción por retiro anticipado	6.18 Gastos totales
PNJFA TIPO A1	2,81%	90 días	% Valor del retiro	3,76%
PNJFA TIPO A2	2,59%	90 días	% Valor del retiro	3,54%
PNJFA TIPO A3	2,36%	90 días	% Valor del retiro	3,27%
PNJFA TIPO A4	2,17%	90 días	% Valor del retiro	3,08%
INSTITUCIONAL	0,75%	90 días	% Valor del retiro	0,78%
CORPORATIVOS C1	2,17%	90 días	% Valor del retiro	3,16%
CORPORATIVOS C2	1,91%	90 días	% Valor del retiro	2,85%
EMPLEADOS	1,91%	90 días	% Valor del retiro	2,88%
INV. EN FICS	ND	90 días	% Valor del retiro	0,04%

TB: Tasa Bruta del Portafolio, BR: Tasa Intervención del Banco Central,\*Sobre el exceso de rendimientos.



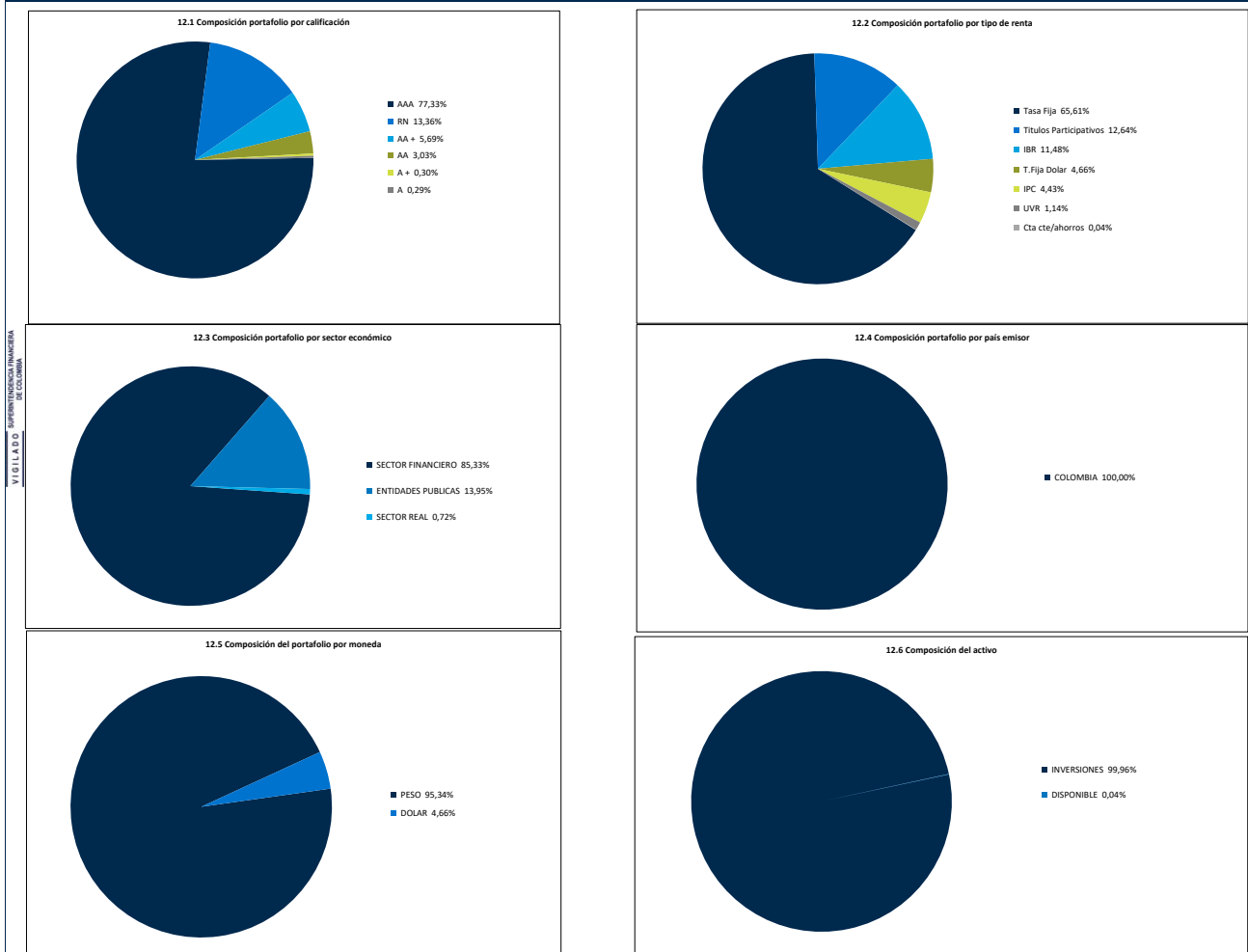
10. Información de plazos y duración

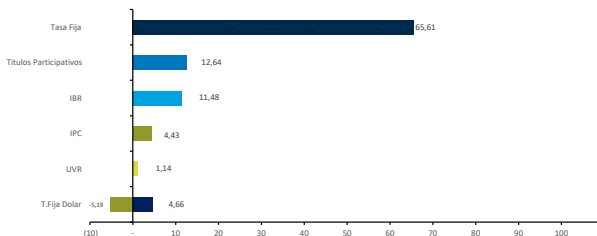
10.1 Inversiones por Plazo		10.2 Plazo Promedio de las inversiones incluyendo el disponible		10.3 Plazo Promedio de las inversiones excluyendo el disponible		10.4 Duración	
Plazo	Participación	Días	Años	Días	Años	Días	Años
1 a 180 Días	26,24%	647,98	1,775	648,27	1,776	495,34	1,357
180 a 365 Días	19,08%						
1-3 Años	43,50%						
3 a 5 años	4,35%						
Más de 5 años	6,82%						

11. Rentabilidad y Volatilidad histórica del fondo de inversión colectiva

Tipo de Participación	11.1 Rentabilidad Histórica (E.A.)						11.2 Volatilidad Histórica					
	Último Mes	Últimos 6 Meses	Año Corrido	Último Año	Últimos 2 años	Últimos 3 años	Último Mes	Últimos 6 Meses	Año Corrido	Último Año	Últimos 2 años	Últimos 3 años
PNFA TIPO A1	8,950%	14,477%	10,525%	15,260%	11,635%	6,449%	0,818%	1,779%	0,780%	1,639%	1,861%	1,703%
PNFA TIPO A2	9,182%	14,729%	10,766%	15,514%	11,884%	6,696%	0,816%	1,779%	0,779%	1,638%	1,861%	1,702%
PNFA TIPO A3	9,434%	14,997%	11,026%	15,803%	12,151%	6,964%	0,815%	1,778%	0,778%	1,638%	1,860%	1,702%
PNFA TIPO A4	9,639%	15,211%	11,233%	16,002%	12,350%	7,166%	0,815%	1,778%	0,777%	1,637%	1,860%	1,701%
INSTITUCIONAL	11,164%	17,992%	12,804%	18,670%	14,577%	8,777%	0,873%	1,915%	0,844%	1,801%	2,024%	1,828%
CORPORATIVOS C1	9,637%	15,191%	11,233%	15,992%	12,345%	7,165%	0,815%	1,777%	0,777%	1,637%	1,860%	1,701%
CORPORATIVOS C2	9,910%	15,526%	11,527%	16,325%	12,661%	ND	0,813%	1,777%	0,776%	1,636%	1,860%	ND
EMPLEADOS	9,910%	15,526%	11,527%	16,325%	12,661%	7,472%	0,813%	1,777%	0,776%	1,636%	1,860%	1,701%
INV. EN FICS	11,998%	18,876%	13,650%	19,560%	15,434%	ND	0,873%	1,915%	0,844%	1,801%	2,024%	ND

12. Composición del Fondo de Inversión Colectiva



**12.7 Exposición neta del portafolio (Derivados y operaciones de naturaleza apalancada)**


Tipo Renta	Posición %	Dvado/Corto	Expo. Neta %
Tasa Fija	65,61	-	65,61
Titulos Participativos	12,64	-	12,64
IBR	11,48	-	11,48
IPC	4,43	-	4,43
UVR	1,14	-	1,14
DTF	-	-	-
T.Fija Dolar	4,66	-5,19	0,53

**13. Principales inversiones del fondo de inversión colectiva**

Posición	Emisor	Participación del Emisor sobre el Valor Total del Fondo (%)
1	MINISTERIO DE HACIENDA Y CREDITO PUBLICO	13,35%
2	BANCO DE OCCIDENTE	10,41%
3	BANCO DE BOGOTA	10,20%
4	FONDO ABIERTO ALIANZA	9,89%
5	BANCO DAVIVIENDA S.A.	9,21%
6	BANCO POPULAR S.A.	8,61%
7	BANCOLOMBIA S.A.	7,60%
8	BANCO COMERCIAL AV VILLAS S.A.	4,98%
9	BBVA COLOMBIA S.A.	4,77%
10	PATRIMONIO AUTONOMO TITULARIZACION FINSOCIAL II	2,74%
<b>TOTAL</b>		<b>81,77%</b>

**14. Empresas vinculadas y relacionadas con la Sociedad Administradora**

Accionistas con más del 10% del capital social: Australis Inversiones del Pacifico S.L. - Organización Delima. - Corbanca Investment Trust Colombia S.A. Vocera Patrimonio Autónomo Amsterdam I

**15. Hoja de vida del gerente del fondo de inversión colectiva**

Nombre: Camilo Andrés Tirado Cabrera  
 Profesión: Administrador de Empresas  
 Estudios Especializados: Maestría en Administración Financiera, International Management Program de la Universidad Sergio Arboleda.  
 e-mail: ctirado@alianza.com.co  
 Experiencia: 14 años en el sector financiero Colombiano, principalmente en la administración y gestión de Fondos de Inversión Colectiva. Fondos a su cargo: Fondo Abierto Alianza, Fondo Cash Conservador Alianza 1525, Fondo Alianza Renta Fija 90, Fondo Alianza Acciones Colombia, Fondo Balanceado Moderado Alianza, Fondo Alianza Diversificación Inmobiliaria, Fondo Alianza Opportunity, Fondo Alianza Renta Fija Local AAA, Fondo Alianza Renta Fija Local AAA No 2, Fondo Alianza Estructura Renta Fija & PEI, Fondo Cerrado Alianza Estructurado Renta Fija & Ecopetrol Fondo Cerrado Alianza Fincautos y Fondo Alianza Estructurado Renta Fija & PEI No 2.

**16. Información de contacto del revisor fiscal**

Nombre : Giovanna Paola González Sánchez - EY Audit S.A.S.

Teléfono : 60 (1) 4847000

Dirección Electrónica : giovanna.gonzalez@co.ey.com

**17. Información de contacto del defensor del consumidor financiero**

Nombre : Dr Pablo Valencia Agudo - Suplente - Ustariz & Abogados Estudio Jurídico

Teléfono : 60 (1) 6108161 - 60 (1) 6108164  
 Dirección: Cra 11A # 96 - 51 Oficina 203 Edificio Oficity, Bogotá

E-mail : defensoriaalianzafiduciaria@ustarizabogados.com

Este material es para información de los inversionistas y no está concebido como una oferta o una solicitud para vender o comprar activos. La información contenida es sólo una guía general y no debe ser usada como base para la toma de decisiones de inversión. En relación con el fondo de inversión colectiva existe un prospecto de inversión y un prospecto, donde se contiene una información relevante para su consulta y podrá ser examinada en [www.alianza.com.co](http://www.alianza.com.co). Las obligaciones asumidas por Alianza Fiduciaria S.A., del fondo Alianza Renta Fija 90 relacionadas con la gestión del portafolio, son de medio y no de resultado. Los dineros entregados por los suscriptores al fondo de inversión colectiva no son un depósito, ni generan para la sociedad administradora las obligaciones propias de una institución de depósito y no están amparadas por el seguro de depósito del Fondo de Garantías de Instituciones Financieras FOGAFIN, ni por ninguno de dicha naturaleza. La inversión en el fondo de inversión colectiva está sujeta a los riesgos derivados de los activos que componen el portafolio del respectivo fondo de inversión colectiva. Los datos suministrados reflejan el comportamiento histórico del fondo de inversión colectiva, pero no implica que su comportamiento en el futuro sea igual o semejante.