

# Ficha Técnica

3. Fondo Abierto Alianza Sin Pacto de Permanencia Mínima

2. Fecha de Corte : 31/12/2017

4. Gestor: ALIANZA FIDUCIARIA S.A.

5. Custodio de Valores: CitiTrust Colombia S.A.

6. Características del fondo de inversión colectiva	
6.1 Tipo de FIC:	Fondo de Inversion Cartera Colectiva Abierto Sin Pacto de Permanencia
6.2 Fecha de Inicio de operaciones:	24/01/2007
6.3 Valor fondo de inversión colectiva (Mill COP):	2,740,809.32
6.4 Número de unidades en circulación:	20,425,048.476220
7. Calificación del fondo de inversión colectiva	
7.1 Calificación : S1 / AAAF	7.2 Fecha de la última calificación : 03/03/2017
7.3 Entidad calificadoradora : Fitch Ratings	

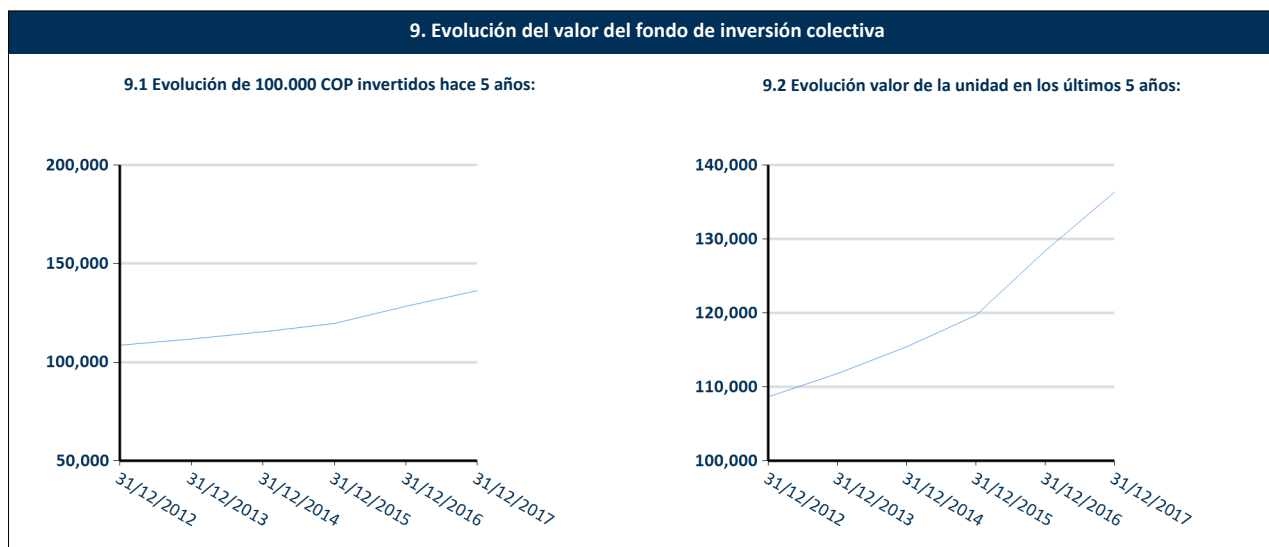
Conceptos					
Tipo Participación	6.5 Valor de la Unidad	6.6 Número de Inversionistas ***	6.7 Inversion Inicial mínima (COP)	6.8 Saldo mínimo (COP)	6.9 Tiempo de preaviso para retiro (Días)
PNJF TIPO A	132,234.299436	262,216	10,000	No aplica	1 día(s) hábil(es)
PNJF TIPO B	132,820.837468	4,450	10,000	No aplica	1 día(s) hábil(es)
PNJF TIPO C	133,379.926594	1,211	10,000	No aplica	1 día(s) hábil(es)
PNJF TIPO D	134,232.532753	276	10,000	No aplica	1 día(s) hábil(es)
PNJF TIPO E	136,195.627216	16	10,000	No aplica	1 día(s) hábil(es)
INSTITUCIONAL	136,370.466164	122	10,000	No aplica	1 día(s) hábil(es)
CORPORATIVOS A	134,777.503562	429	10,000	No aplica	1 día(s) hábil(es)
CORPORATIVOS B	135,723.242840	9	10,000	No aplica	1 día(s) hábil(es)
PENSIONES	136,088.750742	3	10,000	No aplica	1 día(s) hábil(es)

8. Política de inversión	
<p>Los recursos del fondo se invierten en títulos emitidos por entidades vigiladas por la Superintendencia Financiera, cuya calificación de solvencia no sea inferior a 2 para títulos de renta fija a corto plazo y A- para mediano y largo plazo. Tratándose de certificados de depósito a término y certificados de depósito de ahorro a término, la entidad financiera emisora debe contar con un endeudamiento a largo plazo no inferior a "A".</p> <p>La Fiduciaria podrá invertir en dichos títulos siempre y cuando las sociedades emisoras, aceptantes o garantes no sean matrices ni subordinadas de Alianza Fiduciaria.</p> <p>Adicionalmente, el fondo contará mínimo con la siguiente estructura de liquidez:</p> <ul style="list-style-type: none"> <li>-No menos del 10% del valor del fondo deberán estar representados en inversiones cuyo vencimiento sea inferior a 30 días.</li> <li>-No menos del 20% de los activos del fondo deberán estar representados en inversiones cuyo vencimiento sea inferior a 180 días.</li> <li>-No más del 30% de los activos del Fondo deberán estar representados en inversiones cuyo vencimiento sea superior a 360 días.</li> </ul>	

Comisiones									
Tipo Participación	6.10 Administración		6.11 Gestión	6.12 Éxito		6.13 Entrada	6.14 Salida		
PNJF TIPO A	TB <= 2.3%	1.0% TB > 2.3%	2.2%*	No aplica	TB > BR y <= 1.1BR	10%	TB > 1.1BR 15%**	No aplica	No aplica
PNJF TIPO B	TB <= 2.1%	1.0% TB > 2.1%	2.0%*	No aplica	TB > BR y <= 1.1BR	10%	TB > 1.1BR 15%**	No aplica	No aplica
PNJF TIPO C	TB <= 1.9%	1.0% TB > 1.9%	1.8%*	No aplica	TB > BR y <= 1.1BR	10%	TB > 1.1BR 15%**	No aplica	No aplica
PNJF TIPO D	TB <= 1.6%	1.0% TB > 1.6%	1.5%*	No aplica	TB > BR y <= 1.1BR	10%	TB > 1.1BR 15%**	No aplica	No aplica
PNJF TIPO E	TB <= 1.0%	0.5% TB > 1.0%	0.9%*	No aplica	TB > BR y <= 1.1BR	10%	TB > 1.1BR 15%**	No aplica	No aplica
INSTITUCIONAL	TB <= 0.9%	0.5% TB > 0.9%	0.8%*	No aplica	TB > BR y <= 1.1BR	10%	TB > 1.1BR 15%**	No aplica	No aplica
CORPORATIVOS A	TB <= 1.3%	1.0% TB > 1.3%	1.4%*	No aplica	TB > BR y <= 1.1BR	10%	TB > 1.1BR 15%**	No aplica	No aplica
CORPORATIVOS B	TB <= 0.9%	0.5% TB > 0.9%	0.8%*	No aplica	TB > BR y <= 1.1BR	10%	TB > 1.1BR 15%**	No aplica	No aplica
PENSIONES	TB <= 1.1%	0.5% TB > 1.1%	1.0%*	No aplica	TB > BR y <= 1.1BR	10%	TB > 1.1BR 15%**	No aplica	No aplica

Conceptos				
Tipo Participación	6.15 Remuneración efectivamente cobrada	6.16 Días de pacto de permanencia	6.17 Sanción por retiro anticipado	6.18 Gastos totales
PNJF TIPO A	2.24%	No aplica	No aplica	3.79%
PNJF TIPO B	2.05%	No aplica	No aplica	3.58%
PNJF TIPO C	1.86%	No aplica	No aplica	3.47%
PNJF TIPO D	1.57%	No aplica	No aplica	3.24%
PNJF TIPO E	1.00%	No aplica	No aplica	2.81%
INSTITUCIONAL	0.90%	No aplica	No aplica	2.26%
CORPORATIVOS A	1.48%	No aplica	No aplica	4.42%
CORPORATIVOS B	0.90%	No aplica	No aplica	2.52%
PENSIONES	1.09%	No aplica	No aplica	2.44%

TB: Tasa Bruta del Portafolio, BR: Tasa Intervención del Bco Central, \*: Sobre Capital, \*\*: Sobre el exceso de rendimientos, \*\*\* La cifra corresponde al número total de participaciones en el fondo



## 10. Información de plazos y duración

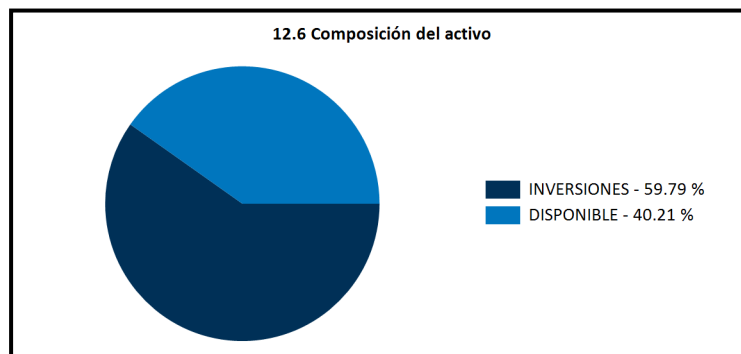
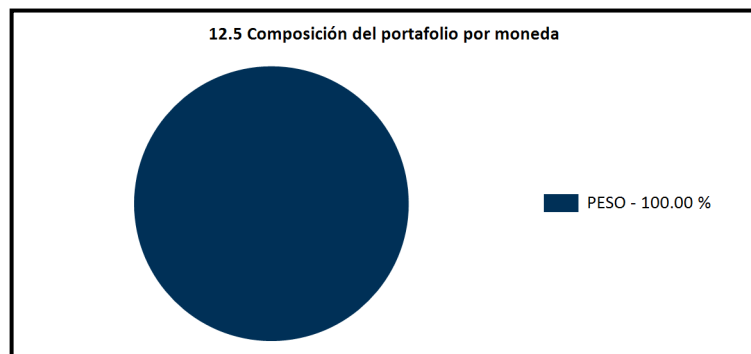
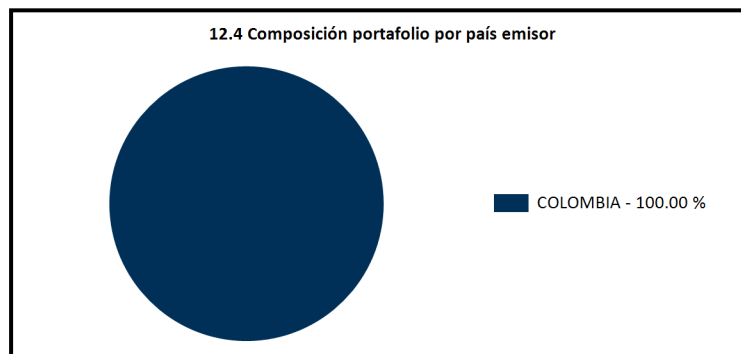
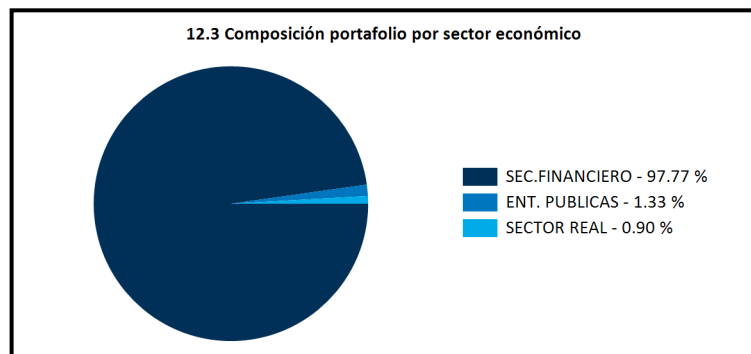
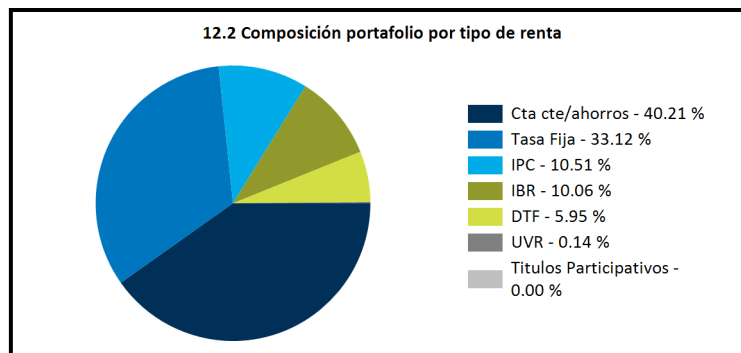
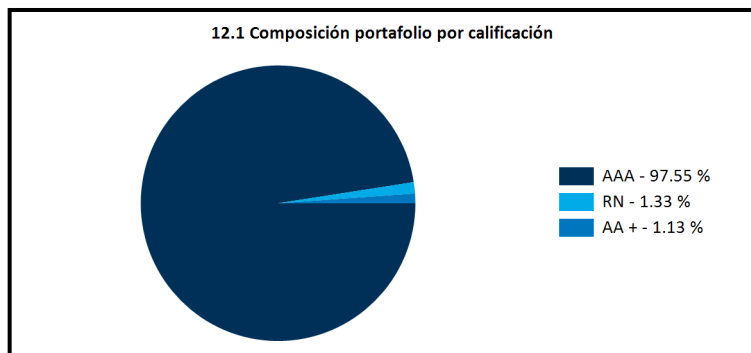
10.1 Inversiones por Plazo	Participación %
1 a 180 Días	56.09
180 a 365 Días	20.14
1-3 Años	21.56
3 a 5 años	1.65
Más de 5 años	0.57

10.2 Plazo Promedio de las inversiones incluyendo el disponible		10.3 Plazo Promedio de las inversiones excluyendo el disponible		10.4 Duración	
Días	Años	Días	Años	Días	Años
233.44	0.640	389.78	1.068	217.69	0.596

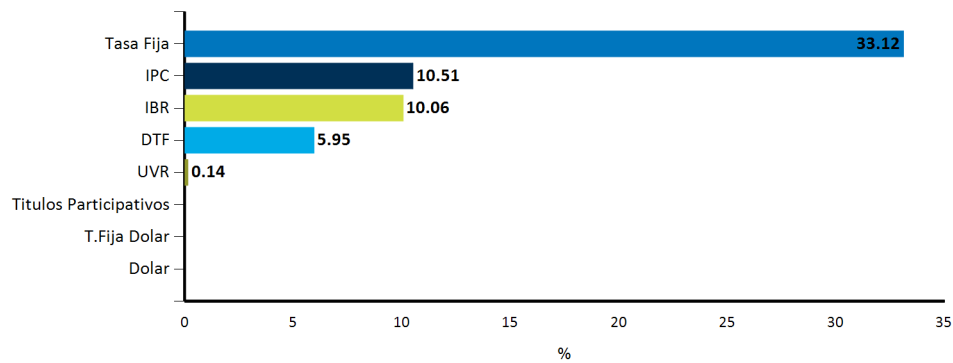
## 11. Rentabilidad y Volatilidad histórica del fondo de inversión colectiva

Tipo de Participación	11.1 Rentabilidad Histórica (E.A.)						11.2 Volatilidad Histórica					
	Último Mes	Últimos 6 Meses	Año Corrido	Último Año	Últimos 2 años	Últimos 3 años	Último Mes	Últimos 6 Mes	Año Corrido	Último año	Últimos 2 años	Últimos 3 años
PNJF TIPO A	3.513%	3.898%	4.821%	4.821%	5.346%	ND	0.083%	0.106%	0.120%	0.120%	0.124%	ND
PNJF TIPO B	3.763%	4.067%	5.005%	5.005%	5.540%	ND	0.081%	0.108%	0.121%	0.121%	0.125%	ND
PNJF TIPO C	3.957%	4.262%	5.194%	5.194%	5.732%	ND	0.080%	0.108%	0.121%	0.121%	0.125%	ND
PNJF TIPO D	4.301%	4.543%	5.480%	5.480%	6.017%	ND	0.077%	0.109%	0.122%	0.122%	0.125%	ND
PNJF TIPO E	4.912%	5.141%	6.105%	6.105%	6.664%	ND	0.077%	0.109%	0.121%	0.121%	0.124%	ND
INSTITUCIONAL	4.968%	5.221%	6.181%	6.181%	6.721%	ND	0.077%	0.109%	0.122%	0.122%	0.124%	ND
CORPORATIVOS A	4.380%	4.651%	5.608%	5.608%	6.171%	ND	0.078%	0.109%	0.123%	0.123%	0.126%	ND
CORPORATIVOS B	4.962%	5.220%	6.142%	6.142%	ND	ND	0.077%	0.109%	0.122%	0.122%	ND	ND
PENSIONES	4.749%	5.039%	6.055%	6.055%	6.644%	ND	0.077%	0.108%	0.131%	0.131%	0.135%	ND

## 12. Composición del Fondo de Inversión Colectiva



12.7 Exposición neta del portafolio (Derivados y operaciones de naturaleza apalancada)



Tipo Renta	Posición %	Dvado / Corto %	Exp. Neta %
Tasa Fija	33.12		33.12
IPC	10.51		10.51
IBR	10.06		10.06
DTF	5.95		5.95
UVR	0.14		0.14
Dolar	0		0
T.Fija Dolar	0		0
Titulos Participativos	0		0

13. Principales inversiones del fondo de inversión colectiva

Posición	Emisor	Participación del Emisor sobre el Valor Total del Fondo (%)
1	BANCOLOMBIA S.A	16.63
2	BBVA COLOMBIA	10.52
3	BANCO COMERCIAL AV VILLAS S.A.	10.06
4	BANCO DAVIVIENDA S.A	9.74
5	BANCO DE BOGOTA	8.07
6	BANCO POPULAR S.A.	7.36
7	BANCO DE OCCIDENTE	6.21
8	ITAU CORPBANCA COLOMBIA SA	5.81
9	BANCO COLPATRIA MULTIBANCA COLPATRIA S.A.	4.68
10	BANCO GNB SUDAMERIS	4.11
<b>Total</b>		<b>83.19%</b>

14. Empresas vinculadas y relacionadas con la Sociedad Administradora

Alianza Valores S.A. Sociedad Comisionista de Bolsa
---

15. Hoja de vida del gerente del fondo de inversión colectiva

Nombre: Camilo Andrés Tirado Cabrera  
 Profesión: Administrador de Empresas  
 Estudios Especializados: Maestría en Administración Financiera, International Management Program de la Universidad Sergio Arboleda.  
 e-mail: ctirado@alianza.com.co  
 Experiencia: 7 años en el sector financiero Colombiano, principalmente en la administración y gestión de Fondos de Inversión Colectiva.  
 Otros fondos a su cargo: Fondo Alianza Opportunity, Fondo Alianza Gobierno, Alianza Acciones, Alianza Renta Fija 90 y Alianza Internacional

16. Información de contacto del revisor fiscal

Nombre : Sandra Yanira Muñoz Galvis - PricewaterhouseCoopers Ltda.      Teléfono : 634 05 55 Ext: 10352      Email : yanira.munoz@co.pwc.com

17. Información de contacto del defensor del consumidor financiero

Nombre : José Guillermo Peña - Peña Gonzalez y Asociados Abogados S.A.S      Teléfono : 213 13 70      Email : defensoralianza@pgabogados.com

Este material es para información de los inversionistas y no está concebido como una oferta o una solicitud para vender o comprar activos. La información contenida es sólo una guía general y no debe ser usada como base para la toma de decisiones de inversión. En relación con el fondo de inversión colectiva existe un prospecto de inversión y un prospecto, donde se contiene una información relevante para su consulta y podrá ser examinada en [www.alianza.com.co](http://www.alianza.com.co). Las obligaciones asumidas por Alianza Fiduciaria S.A. del Fondo Abierto SPPM Alianza relacionadas con la gestión del portafolio, son de medio y no de resultado. Los dineros entregados por los suscriptores al fondo de inversión colectiva no son un depósito, ni generan para la sociedad administradora las obligaciones propias de una institución de depósito y no están amparadas por el seguro de depósito del Fondo de Garantías de Instituciones Financieras FOGAFIN, ni por ninguno de dicha naturaleza. La inversión en el fondo de inversión colectiva está sujeta a los riesgos derivados de los activos que componen el portafolio del respectivo fondo de inversión colectiva. Los datos suministrados reflejan el comportamiento histórico del fondo de inversión colectiva, pero no implica que su comportamiento en el futuro sea igual o semejante.