

Ficha Técnica

3. Fondo de Inversión Colectiva Abierto Con Pacto de Permanencia Alianza Renta Fija Global

2. Fecha de Corte : 31/01/2021

4. Gestor: Alianza Fiduciaria S.A.

5. Custodio de Valores: CITITRUST COLOMBIA S.A.

6. Características del fondo de inversión colectiva	
6.1 Tipo de FIC:	Fondo de Inversión Colectiva Abierto Con Pacto de Permanencia Alianza Renta Fija Global
6.2 Fecha de Inicio de operaciones:	23/08/2013
6.3 Valor fondo de inversión colectiva (Mill COP):	6,041.86
6.4 Número de unidades en circulación:	508,798.105214

Conceptos					
Tipo Participación	6.5 Valor de la Unidad	6.6 Número de Inversionistas	6.7 Inversión Inicial mínima (COP)	6.8 Saldo mínimo (COP)	6.9 Tiempo de preaviso para retiro (Días)
PNJF TIPO A	11,748.877828	73	5,000,000.00	10,000.00	1 día(s) hábil(es)
PNJF TIPO B	11,816.929444	16	5,000,000.00	10,000.00	1 día(s) hábil(es)
PNJF TIPO C	11,888.042185	5	5,000,000.00	10,000.00	1 día(s) hábil(es)
CTAS OMNIBUS	11,905.575349	1	5,000,000.00	10,000.00	1 día(s) hábil(es)
INSTITUCIONAL	12,100.909749	3	5,000,000.00	10,000.00	1 día(s) hábil(es)

7. Calificación del fondo de inversión colectiva	
7.1 Calificación : Sin Calificación	7.2 Fecha de la última calificación : Sin Calificación
7.3 Entidad calificadoradora : Sin Calificación	

Comisiones					
Tipo Participación	6.10 Administración	6.11 Gestión	6.12 Éxito	6.13 Entrada	6.14 Salida
PNJF TIPO A	2.20%	No aplica	No aplica	No aplica	No aplica
PNJF TIPO B	2.00%	No aplica	No aplica	No aplica	No aplica
PNJF TIPO C	1.80%	No aplica	No aplica	No aplica	No aplica
CTAS OMNIBUS	1.75%	No aplica	No aplica	No aplica	No aplica
INSTITUCIONAL	1.20%	No aplica	No aplica	No aplica	No aplica

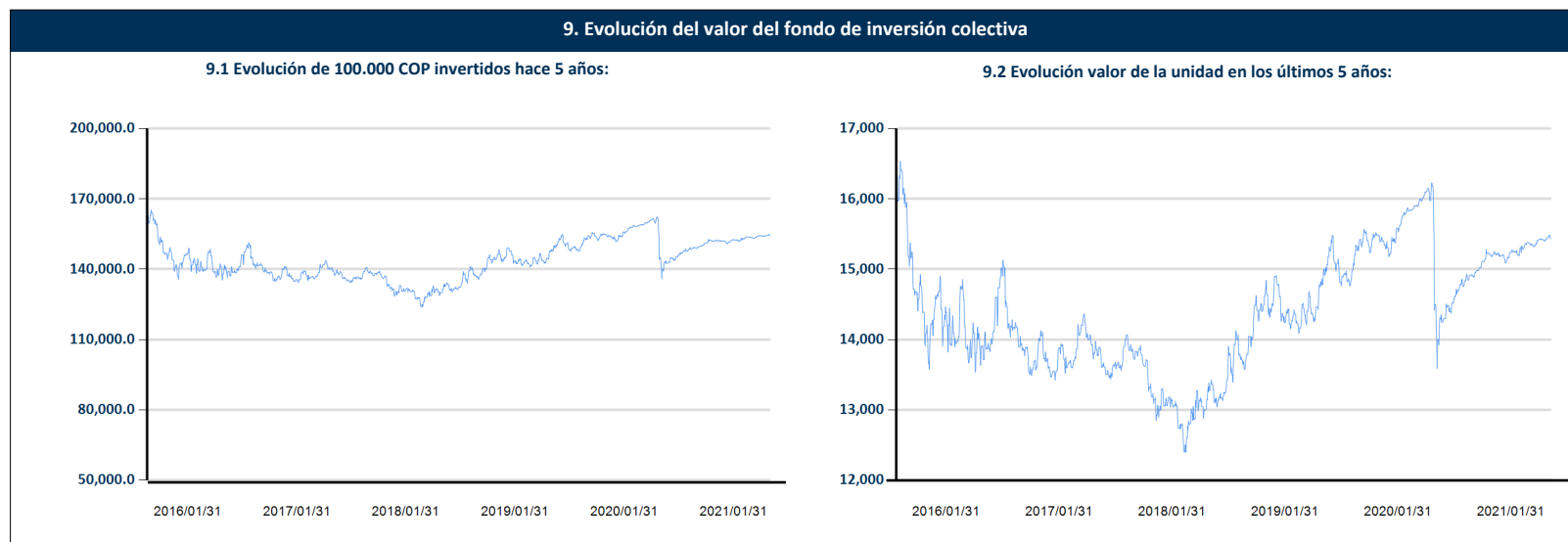
8. Política de inversión

El Fondo de Inversión Colectiva abierto con pacto de permanencia Alianza Internacional es un mecanismo o vehículo de captación de sumas de dinero u otros activos de forma colectiva, que tiene como objeto invertir los recursos de personas naturales o jurídicas, Fideicomisos y APTS con una estrategia de inversión dinámica, cuyo perfil está orientado a tolerar un nivel alto de riesgo y admitir pérdidas en el capital invertido.

El portafolio del fondo de inversión estará compuesto principalmente por instrumentos denominados en moneda extranjera de conformidad con los Activos Admisibles para invertir señalados en este reglamento y las normas aplicables. Estas inversiones serán realizadas sobre activos calificados con grado de inversión, que se encuentren inscritos en una bolsa de valores y emitidos en Estados Unidos de Norteamérica, en países pertenecientes a la Unión Europea y/o en países de América del Sur, que tengan grado de inversión y cuenten con mínimo calificación riesgo nación BBB- o equivalente a grado de inversión otorgada por una sociedad calificadoradora. En todo caso el portafolio se ajustará al nivel de riesgo propuesto en la Cláusula 2.5.2 (Perfil de riesgo) del presente Reglamento.

Para los títulos valores de renta fija en que invierta el Fondo de Inversión Colectiva, tendrán un plazo promedio ponderado de las inversiones será de diez (10) años.

Conceptos				
Tipo Participación	6.15 Remuneración efectivamente cobrada	6.16 Días de pacto de permanencia	6.17 Sanción por retiro anticipado	6.18 Gastos totales
PNJF TIPO A	2.20%	30 días	No aplica	2.96%
PNJF TIPO B	2.00%	30 días	No aplica	2.13%
PNJF TIPO C	1.80%	30 días	No aplica	1.18%
CTAS OMNIBUS	1.75%	30 días	No aplica	1.83%
INSTITUCIONAL	1.20%	30 días	No aplica	0.96%



10. Información de plazos y duración

10.1 Inversiones por Plazo	Participación %
1 a 180 Días	100.00
180 a 365 Días	0.00
1-3 Años	0.00
3 a 5 años	0.00
Más de 5 años	0.00

10.2 Plazo Promedio de las inversiones incluyendo el disponible		10.3 Plazo Promedio de las inversiones excluyendo el disponible		10.4 Duración	
Días	Años	Días	Años	Días	Años
1.00	0.003	1.01	0.003	1.00	0.003

11. Rentabilidad y Volatilidad histórica del fondo de inversión colectiva

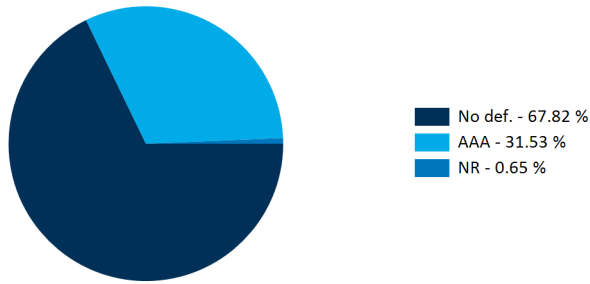
11.1 Rentabilidad Histórica (E.A.)

11.2 Volatilidad Histórica

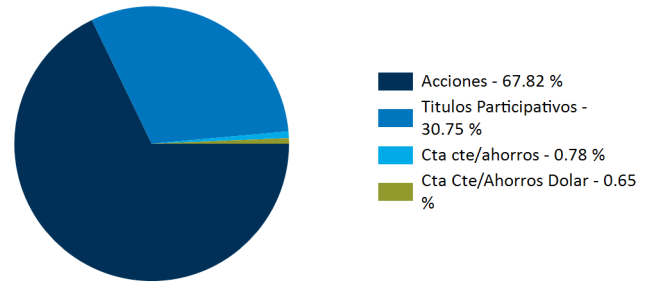
Tipo de Participación	Último Mes	Últimos 6 Meses	Año Corrido	Último Año	Últimos 2 años	Últimos 3 años	Último Mes	Últimos 6 Meses	Año Corrido	Último año	Últimos 2 años	Últimos 3 años
PNJF TIPO A	0.988%	3.541%	0.988%	-3.822%	3.673%	5.514%	1.408%	2.538%	1.408%	9.408%	8.004%	8.662%
PNJF TIPO B	1.186%	3.723%	1.186%	-3.643%	3.871%	5.717%	1.408%	2.539%	1.408%	9.408%	8.004%	8.662%
PNJF TIPO C	1.385%	3.948%	1.385%	-3.444%	4.081%	5.929%	1.408%	2.538%	1.408%	9.408%	8.004%	8.662%
CTAS OMNIBUS	1.435%	3.999%	1.435%	-3.396%	4.132%	5.981%	1.408%	2.538%	1.408%	9.408%	8.004%	8.662%
INSTITUCIONAL	1.986%	4.564%	1.986%	-2.871%	4.698%	6.557%	1.408%	2.538%	1.408%	9.408%	8.004%	8.662%

12. Composición del Fondo de Inversión Colectiva

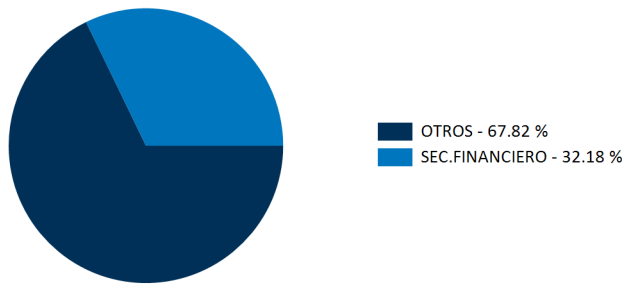
12.1 Composición portafolio por calificación



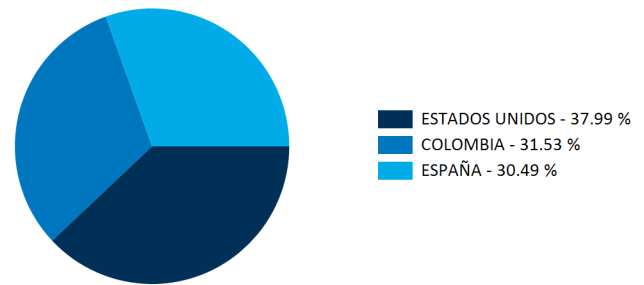
12.2 Composición portafolio por tipo de renta



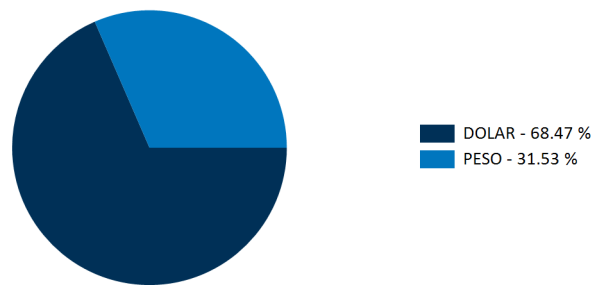
12.3 Composición portafolio por sector económico



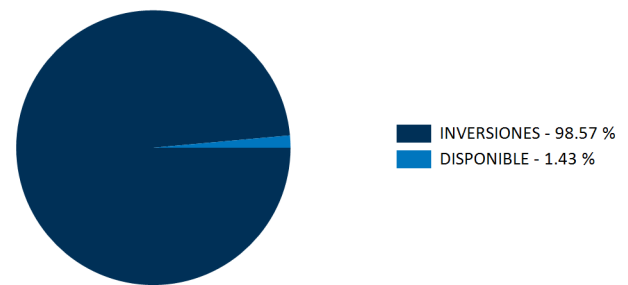
12.4 Composición portafolio por país emisor



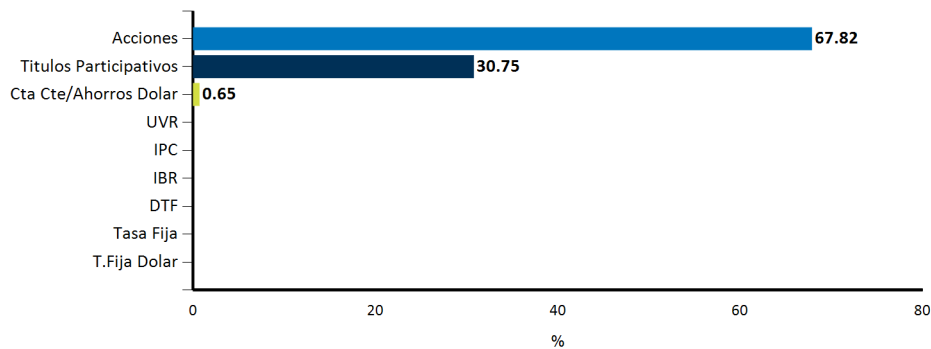
12.5 Composición del portafolio por moneda



12.6 Composición del activo



12.7 Exposición neta del portafolio (Derivados y operaciones de naturaleza apalancada)



Tipo Renta	Posición %	Dvado / Corto %	Exp. Neta %
Acciones	67.82		67.82
Titulos Participativos	30.75		30.75
Cta Cte/Ahorros Dolar	0.65		0.65
T.Fija Dolar	0		0
Tasa Fija	0		0
DTF	0		0
IBR	0		0
IPC	0		0
UVR	0		0

13. Principales inversiones del fondo de inversión colectiva

Posición	Emisor	Participación del Emisor sobre el Valor Total del Fondo (%)
1	NEUBERGER BERMAN LTD	37.33
2	SKY US SHORT DURA HI YD-AUSD	30.49
3	FIC APP ALIANZA RENTA FIJA MERCADOS EMERGENTES	22.88
4	CARTERA COLECTIVA ABIERTA ALIANZA	7.87
5	BANCO DE OCCIDENTE	0.78
6	CITIBANK NY CASH 36373466	0.65
Total		100.00%

14. Empresas vinculadas y relacionadas con la Sociedad Administradora

Accionistas con más del 10% del capital social:-Australis Inversiones del Pacífico S.L. -Organización Delima. - Corpbanca Investment Trust Colombia S.A. Vocera Patrimonio Autónomo Amsterdam I

15. Hoja de vida del gerente del fondo de inversión colectiva

Nombre: Camilo Andrés Tirado Cabrera
 Profesión: Administrador de Empresas
 Estudios Especializados: Maestría en Administración Financiera, International Management Program de la Universidad Sergio Arboleda.
 e-mail: ctirado@alianza.com.co
 Experiencia: 10 años en el sector financiero Colombiano, principalmente en la administración y gestión de Fondos de Inversión Colectiva.
 Otros fondos a su cargo: Fondo Alianza Opportunity, Fondo Alianza Gobierno, Fondo Abierto Alianza, Alianza Acciones, Abierto Alianza y Alianza Renta Fija 90.

16. Información de contacto del revisor fiscal

Nombre : Natalia Andrea Valderrama T - PricewaterhouseCoopers Ltda. Teléfono : Teléfono: 634 05 55 Email : Natalia.valderrama@co.pwc.com

17. Información de contacto del defensor del consumidor financiero

Nombre : Dr Pablo Valencia Agudo - Suplente - Ustariz & Abogados Estudio Jurídico Teléfono : 57 (1) 6108161 - +57 (1) 6108164 Email : defensoriaalianzafiduciaria@ustarizabogados.com
 Dirección: Cra 11A # 96 - 51 Oficina 203 Edificio Oficity, Bogotá

Este material es para información de los inversionistas y no está concebido como una oferta o una solicitud para vender o comprar activos. La información contenida es sólo una guía general y no debe ser usada como base para la toma de decisiones de inversión. En relación con el fondo de inversión colectiva existe un prospecto de inversión y un prospecto, donde se contiene una información relevante para su consulta y podrá ser examinada en www.alianza.com.co. Las obligaciones asumidas por Alianza Fiduciaria S.A., del fondo Alianza Internacional relacionadas con la gestión del portafolio, son de medio y no de resultado. Los dineros entregados por los suscriptores al fondo de inversión colectiva no son un depósito, ni generan para la sociedad administradora las obligaciones propias de una institución de depósito y no están amparadas por el seguro de depósito del Fondo de Garantías de Instituciones Financieras FOGAFIN, ni por ninguno de dicha naturaleza. La inversión en el fondo de inversión colectiva está sujeta a los riesgos derivados de los activos que componen el portafolio del respectivo fondo de inversión colectiva. Los datos suministrados reflejan el comportamiento histórico del fondo de inversión colectiva, pero no implica que su comportamiento en el futuro sea igual o semejante.