

# Ficha Técnica



3 Fondo de inversión colectiva abierto con pacto de permanencia CxC

2.Fecha de Corte:

31/07/2021

4. Gestor: ALIANZA FIDUCIARIA S.A.  
5. Custodio de Valores: CITITRUST COLOMBIA S.A., IRON MOUNTAIN COLOMBIA

6. Características del fondo de inversión colectiva	
6.1 Tipo de FIC:	Fondo de inversión colectiva abierto con pacto de permanencia CxC
6.2 Fecha de Inicio de operaciones:	1/04/1995
6.3 Valor fondo de inversión colectiva (Mili COP):	3,287,630.49
6.4 Número de unidades en circulación:	187,801,414.237569

7. Calificación del fondo de inversión colectiva	
7.1 F-AA+ / VrM 1 / Riesgo de Liquidez (Bajo) / Riesgo Administrativo y Operacional (1+):	7.2 Fecha de la última calificación: 04/06/2021
7.3 Entidad calificadoras: Value y Risk Rating S.A	

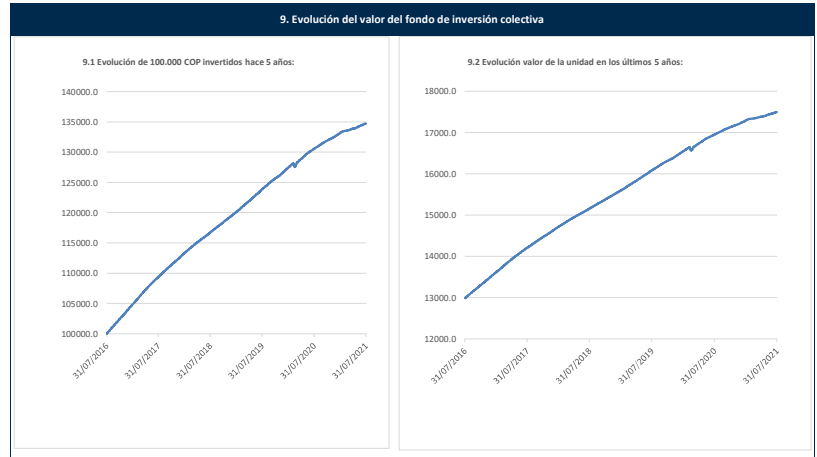
8. Política de inversión:	
<p>La Fiduciaria invertirá los recursos de la Cartera colectiva abierta con pacto de permanencia CxC, de acuerdo con su mejor criterio, en títulos representativos de cartera y de obligaciones dinerarias de acuerdo con las reglamentaciones vigentes que para tal efecto establezca la Superintendencia Financiera de Colombia, incluidos los siguientes:</p> <p>1. Facturas de venta y cambias de compraventa, aceptadas o no (deben atender los requisitos previstos en el artículo 774 del código del comercio y demás leyes que la modifiquen) - libranzas, cheques, pagarés, y demás títulos valores, actas de obra, contratos y en general documentos representativos de cartera o de obligaciones dinerarias expresados en moneda nacional.</p> <p>2. Derechos económicos futuros derivados de la prestación de servicios, incluidas las concesiones, así como de la venta de bienes tangibles.</p> <p>3. Participaciones en portafolios de inversión y patrimonios autónomos que inviertan en activos de que trata los numerales 1 y 2 anteriores.</p> <p>4. Certificados de depósito de mercancías</p> <p>5. Valores emitidos como resultado de procesos de titulación de cartera</p> <p>6. Valores en pesos emitidos por entidades del sector real inscritos en el RNVE, valores en pesos emitidos por entidades del sector financiero o cooperativo bajo vigilancia de la Superintendencia Financiera de Colombia inscritos en el RNVE y valores en pesos emitidos por bancos del exterior inscritos en el RNVE.</p> <p>7. Títulos emitidos por la Nación.</p> <p>8. Derivados, con fines de cobertura, que tengan como activo subyacente títulos relacionados con los numerales 6 y 7 de la presente cláusula.</p>	

Conceptos					
Tipo Participación	6.5 Valor de la unidad	6.6 Número de inversionistas***	6.7 Inversión inicial mínima (COP)	6.8 Saldo mínimo (COP)	6.9 Tiempo de preaviso para retiro (Días)
PNJF TIPO A	17,204.104478	9,069	500,000	250,000	3 días hábiles
PNJF TIPO B	17,332.056389	2,523	500,000	250,000	3 días hábiles
PNJF TIPO C	17,395.783586	1,466	500,000	250,000	3 días hábiles
PNJF TIPO D	17,462.465022	360	500,000	250,000	3 días hábiles
PENSIONES	18,918.688789	2	500,000	250,000	3 días hábiles
CORP. E INSTITUCIONAL	17,602.161658	405	500,000	250,000	3 días hábiles

Comisiones						
Tipo Participación	6.10 Administración	6.11 Gestión	6.12 Éxito		6.13 Entrada	6.14 Salida
PNJF TIPO A	TB>3.1% 3.0%*	No aplica	TB >BR y <= 1.3BR	20% TB>1.3BR 30%**	No aplica	No aplica
PNJF TIPO B	TB>2.9% 2.8%*	No aplica	TB >BR y <= 1.3BR	20% TB>1.3BR 30%**	No aplica	No aplica
PNJF TIPO C	TB>2.8% 2.7%*	No aplica	TB >BR y <= 1.3BR	20% TB>1.3BR 30%**	No aplica	No aplica
PNJF TIPO D	TB>2.7% 2.6%*	No aplica	TB >BR y <= 1.3BR	20% TB>1.3BR 30%**	No aplica	No aplica
PENSIONES	TB>0.6% 0.5%*	No aplica	TB >BR y <= 1.3BR	20% TB>1.3BR 30%**	No aplica	No aplica
CORP. E INSTITUCIONAL	TB>2.5% 2.4%*	No aplica	TB >BR y <= 1.3BR	20% TB>1.3BR 30%**	No aplica	No aplica

Conceptos				
Tipo Participación	6.15 Remuneración efectivamente cobrada	6.16 Días de pacto de permanencia	6.17 Sanción por retiro anticipado	6.18 Gastos totales
PNJF TIPO A	3.22%	30	1% Valor del retiro	3.44%
PNJF TIPO B	3.25%	30	1% Valor del retiro	3.39%
PNJF TIPO C	3.20%	30	1% Valor del retiro	3.31%
PNJF TIPO D	3.16%	30	1% Valor del retiro	3.22%
PENSIONES	1.81%	30	1% Valor del retiro	1.93%
CORP. E INSTITUCIONAL	3.07%	30	1% Valor del retiro	3.04%

TB: Tasa Bruta del Portafolio, BR: Tasa Intervención del Banco Central, \*: Sobre el Capital, \*\* Sobre el exceso de rendimientos, \*\*\* La cifra corresponde al número total de participaciones



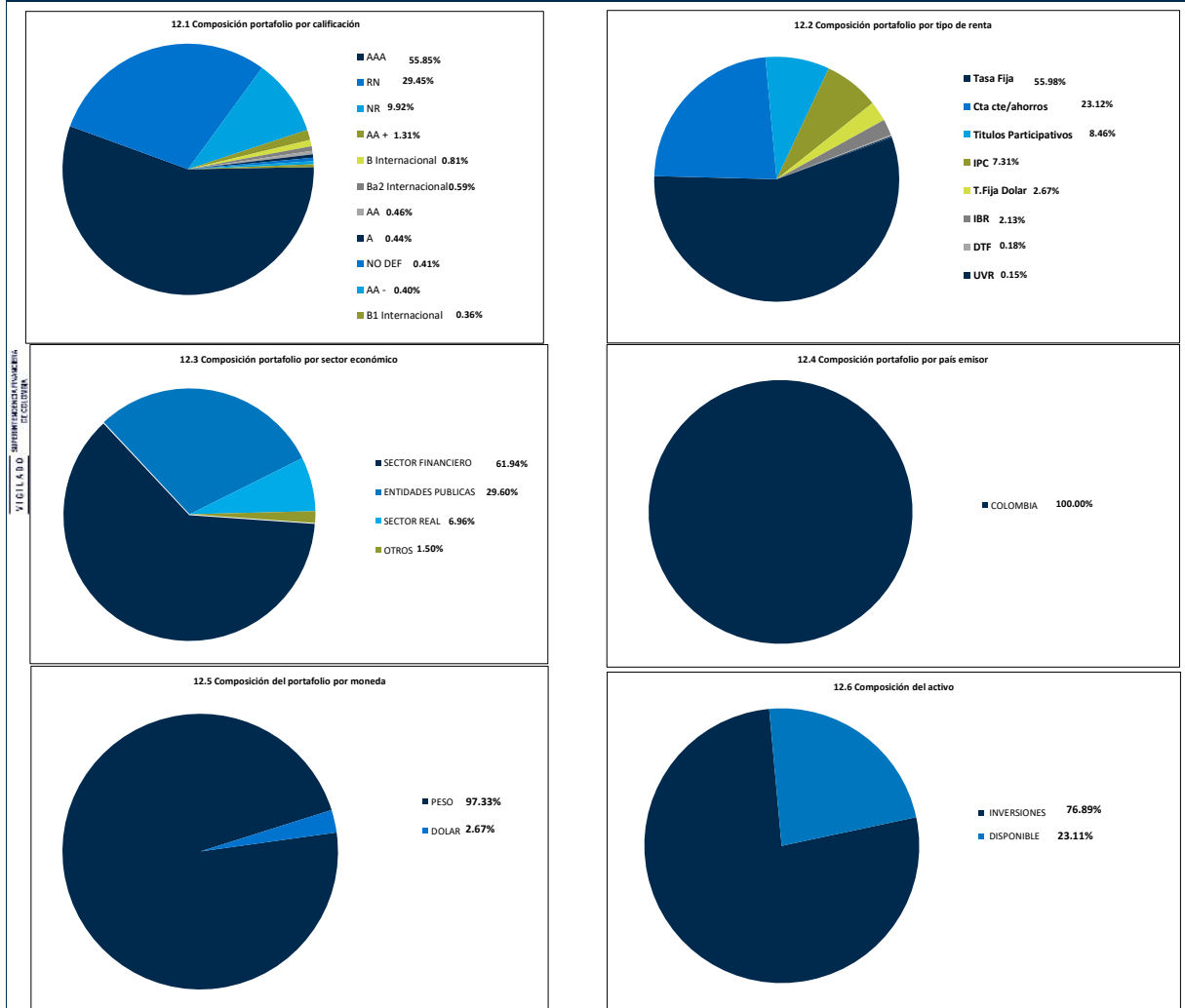
10. Información de plazos y duración

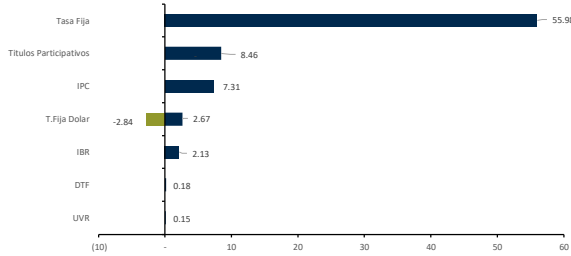
10.1 Inversiones por Plazo		Participación	10.2 Plazo Promedio de las Inversiones incluyendo el disponible		10.3 Plazo Promedio de las Inversiones excluyendo el disponible		10.4 Duración	
Días	Años		Días	Años	Días	Años	Días	Años
1 a 180 Días		67.70%	221.33	0.606	289.56	0.793	203.68	0.558
180 a 365 Días		13.45%						
1-3 Años		14.52%						
3 a 5 años		3.79%						
Más de 5 años		0.53%						

11. Rentabilidad y Volatilidad histórica del fondo de inversión colectiva

Tipo de Participación	11.1 Rentabilidad Histórica (E.A.)						11.2 Volatilidad Histórica					
	Último Mes	Últimos 6 Meses	Año Corrido	Último Año	Últimos 2 años	Últimos 3 años	Último Mes	Últimos 6 Meses	Año Corrido	Último Año	Últimos 2 años	Últimos 3 años
PNIF TIPO A	2.437%	2.151%	2.479%	2.975%	4.018%	4.598%	0.164%	0.152%	0.172%	0.141%	0.278%	0.235%
PNIF TIPO B	2.416%	2.241%	2.572%	3.082%	4.138%	4.729%	0.167%	0.154%	0.174%	0.143%	0.278%	0.235%
PNIF TIPO C	2.468%	2.266%	2.599%	3.123%	4.194%	4.789%	0.168%	0.155%	0.175%	0.144%	0.279%	0.236%
PNIF TIPO D	2.502%	2.291%	2.631%	3.168%	4.250%	4.852%	0.170%	0.156%	0.176%	0.144%	0.279%	0.236%
PENSIONES	3.861%	3.667%	4.027%	4.613%	5.735%	6.351%	0.188%	0.169%	0.186%	0.152%	0.286%	0.242%
CORP. E INSTITUCIONAL	2.595%	2.381%	2.728%	3.283%	4.381%	4.985%	0.172%	0.158%	0.177%	0.146%	0.280%	0.237%

12. Composición del Fondo de Inversión Colectiva



**12.7 Exposición neta del portafolio (Derivados y operaciones de naturaleza apalancada)**


Tipo Renta	Posición %	Dvado/Corto	Expo. Neta %
Tasa Fija	55.98	-	55.98
Titulos Participativos	8.46	-	8.46
DTF	0.18	-	0.18
T.Fija Dolar	2.67	- 2.84	- 0.17
IPC	7.31	-	7.31
IBR	2.13	-	2.13
UVR	0.15	-	0.15

**13. Principales inversiones del fondo de inversión colectiva**

Posición	Emisor	Participación del Emisor sobre el Valor Total del Fondo (%)
1	EJERCITO NACIONAL CONTADURIA PRINCIPAL DEL COMANDO DEL EJERCITO	12.43%
2	BANCOLOMBIA S.A	10.04%
3	BANCO DAVIVIENDA S.A	9.55%
4	FISCALIA GENERAL DE LA NACION	8.09%
5	BANCO DE COMERCIO EXTERIOR DE COLOMBIA S.A.	6.59%
6	BANCO DE OCCIDENTE	5.56%
7	CARTERA COLECTIVA ABIERTA ALIANZA	5.43%
8	BANCO AV VILLAS	3.72%
9	POLICIA NACIONAL	3.44%
10	BANCO GNB SUDAMERIS S A PUDIENDO UTILIZAR EL NOMBRE DE BANCO GNB SUDAMERIS O SUDAMERIS	2.65%
<b>TOTAL</b>		<b>67.50%</b>

**14. Empresas vinculadas y relacionadas con la Sociedad Administradora**
**15. Hoja de vida del gerente del fondo de inversión colectiva**

<p>Accionistas con más del 10% del capital social: Australis Inversiones del Pacífico S.L. -Organización Delima. -Corpbanca Investment Trust Colombia S.A. Vocera Patrimonio Autónomo Amsterdam I</p>	<p>Nombre: Sandra Lara Ospina  Profesión: Administradora de Empresas  Estudios especializados: Especialización en Gerencia de Mercadeo Estratégico -CESA  e-mail: slara@alianza.com.co  Experiencia: 22 años en el sector bancario colombiano, 14 años en la administración de Fondo de Inversión Colectiva con inversiones en derechos de contenido económico.  Otros Fondos a su cargo: Fondo Abierto con Pacto de Permanencia Renovable Alternativos Alianza y Fondo de Inversión Colectiva Cerrado Sentencias Nación Alianza.</p>
---	---

**16. Información de contacto del revisor fiscal**

Nombre : Natalia Andrea Valderrama T.	Teléfono : 6340555	Dirección Electrónica : natalia.valderrama@co.pwc.com
---------------------------------------	--------------------	---

**17. Información de contacto del defensor del consumidor financiero**

Nombre : Ustariz & Abogados - Estudio Jurídico	Teléfono : 6108161 - 6108164 - Cra 11A # 96 - 51 Oficina 203 Edificio Oficity	E-mail : defensoriaalianzafiduciaria@legalcr.com
--	---	--

Este material es para información de los inversionistas y no está concebido como una oferta o una solicitud para vender o comprar activos. La información contenida es sólo una guía general y no debe ser usada como base para la toma de decisiones de inversión. En relación con el fondo de inversión colectiva existe un prospecto de inversión y un prospecto, donde se contiene una información relevante para su consulta y podrá ser examinada en [www.alianza.com.co](http://www.alianza.com.co). Las obligaciones asumidas por Alianza Fiduciaria S.A. del Fondo Abierto CPPM "Cx" relacionadas con la gestión del portafolio, son de medio y no de resultado. Los dineros entregados por los suscriptores al fondo de inversión colectiva no son un depósito, ni generan para la sociedad administradora las obligaciones propias de una institución de depósito y no están amparadas por el seguro de depósito del Fondo de Garantías de Instituciones Financieras FOGAFIN, ni por ninguno de dicha naturaleza. La inversión en el fondo de inversión colectiva está sujeta a los riesgos derivados de los activos que componen el portafolio del respectivo fondo de inversión colectiva. Los datos suministrados reflejan el comportamiento histórico del fondo de inversión colectiva, pero no implica que su comportamiento en el futuro sea igual o semejante.