

Ficha Técnica



3. Fondo de Inversión Colectiva Abierto Con Pacto de Permanencia Alianza Renta Fija 90

2. Fecha de Corte: 31/03/2017

4. Gestor: Alianza Fiduciaria S.A.
5. Custodio de Valores: BNP PARIBAS SECURITIES SERVICES

6. Características del fondo de inversión colectiva	
6.1 Tipo de FIC:	Fondo de inversión colectiva Abierto Con Pacto de Permanencia
6.2 Fecha de Inicio de operaciones:	22/06/2011
6.3 Valor fondo de inversión colectiva (Mill COP):	84,800.96
6.4 Número de unidades en circulación:	6,210,219.318002

7. Calificación del fondo de inversión colectiva	
7.1 Calificación : S2/AAAF	7.2 Fecha de la última calificación: 02/03/2017
7.3 Entidad calificadora: Fitch Ratings	

8. Política de inversión:

El Fondo de Inversión Colectiva abierto con pacto de permanencia Alianza Renta Fija 90 es un mecanismo o vehículo de captación de sumas de dinero u otros activos de forma colectiva que tiene como objetivo invertir los recursos de personas naturales, jurídicas, fideicomisos o APTs con una estrategia de inversión moderada cuyo perfil está orientado a un nivel de riesgo moderado y admite pérdidas en su capital.

El portafolio del Fondo de Inversión Colectiva estará compuesto principalmente por títulos de deuda inscritos en el Registro Nacional de Valores Y Emisores (RNVE) con una calificación mínima en la escala local equivalente a AA y una calificación mínima en la escala internacional equivalente a BBB-, no obstante, para todos los efectos siempre se considerarán los lineamientos establecidos en el parágrafo 8.1 del Capítulo I – de la Circular Básica Contable y Financiera, Circular Externa 100 de 1995, En todo caso el portafolio se ajustará al nivel de riesgo propuesto en la Cláusula 2.5.2 (Perfil de riesgo) del presente Reglamento.

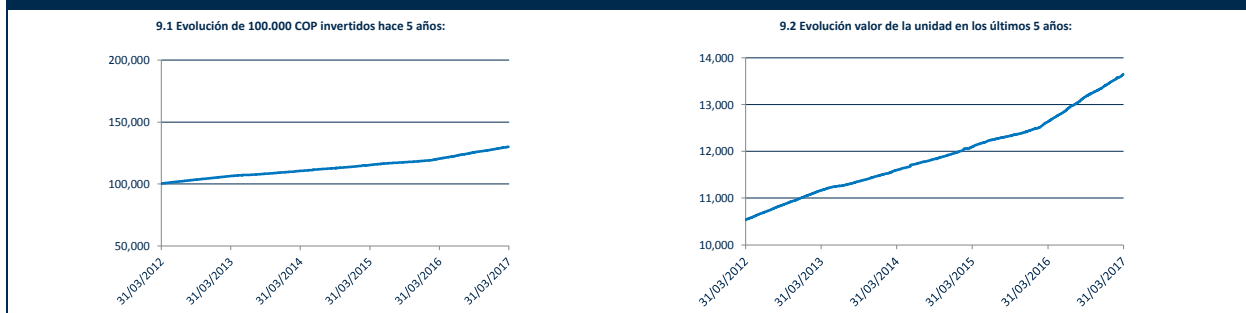
El Fondo de Inversión Colectiva invertirá en títulos valores o valores de renta fija que podrán expresar sus rendimientos en tasas de interés fijas o variables El plazo máximo promedio ponderado para el vencimiento de los valores en que invierta el fondo no podrá superar los mil ochocientos veinte y cinco días (1825).

Tipo Participación	Conceptos				
	6.5 Valor de la unidad	6.6 Número de inversionistas***	6.7 Inversión inicial mínima (COP)	6.8 Saldo mínimo (COP)	6.9 Tiempo de preaviso para retiro (Días)
A1	13,543.061141	581	10,000.00	10,000.00	1 día hábil
A2	13,607.215613	188	10,000.00	10,000.00	1 día hábil
A3	13,650.156602	78	10,000.00	10,000.00	1 día hábil
A4	13,758.649137	12	10,000.00	10,000.00	1 día hábil
A5	10,000.000000	0	10,000.00	10,000.00	1 día hábil
I	10,967.737855	2	10,000.00	10,000.00	1 día hábil
C1	10,484.045134	2	10,000.00	10,000.00	1 día hábil
C2	10,000.000000	0	10,000.00	10,000.00	1 día hábil
E	10,865.395712	3	10,000.00	10,000.00	1 día hábil

Tipo Participación	Comisiones				
	6.10 Administración	6.11 Gestión	6.12 Éxito	6.13 Entrada	6.14 Salida
A1	2.50%	No aplica	No aplica	No aplica	No aplica
A2	2.20%	No aplica	No aplica	No aplica	No aplica
A3	2.00%	No aplica	No aplica	No aplica	No aplica
A4	1.50%	No aplica	No aplica	No aplica	No aplica
A5	1.30%	No aplica	No aplica	No aplica	No aplica
I	1.00%	No aplica	No aplica	No aplica	No aplica
C1	1.50%	No aplica	No aplica	No aplica	No aplica
C2	1.30%	No aplica	No aplica	No aplica	No aplica
E	1.00%	No aplica	No aplica	No aplica	No aplica

Tipo Participación	Conceptos			
	6.15 Remuneración efectivamente cobrada	6.16 Días de pacto de permanencia	6.17 Sanción por retiro anticipado	6.18 Gastos totales
A1	2.50%	90 días	3.00%	4.88%
A2	2.20%	90 días	3.00%	4.61%
A3	2.00%	90 días	3.00%	4.35%
A4	1.50%	90 días	3.00%	3.99%
A5	0.00%	90 días	3.00%	0.00%
I	1.00%	90 días	3.00%	3.45%
C1	1.50%	90 días	3.00%	1.47%
C2	0.00%	90 días	3.00%	0.00%
E	1.00%	90 días	3.00%	2.60%

9. Evolución del valor del fondo de inversión colectiva



10. Información de plazos y duración

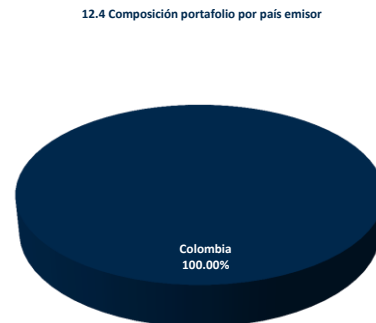
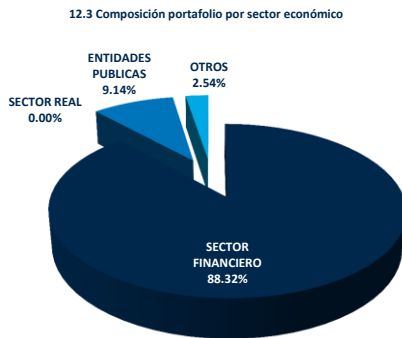
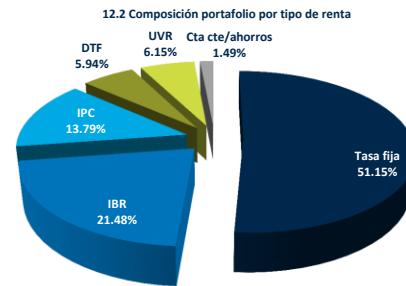
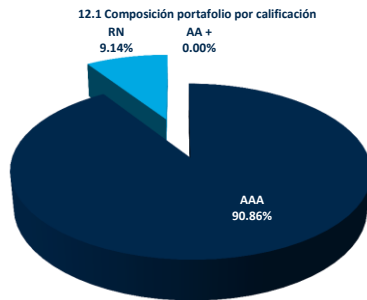
10.1 Inversiones por Plazo	Participación
1 a 180 Días	29.69%
180 a 365 Días	22.13%
1-3 Años	45.19%
3 a 5 años	0.00%
Más de 5 años	2.99%

10.2 Plazo Promedio de las inversiones incluyendo el disponible		10.3 Plazo Promedio de las inversiones excluyendo el disponible		10.4 Duración	
Días	Años	Días	Años	Días	Años
459.34	1.258	466.25	1.277	417.57	1.144

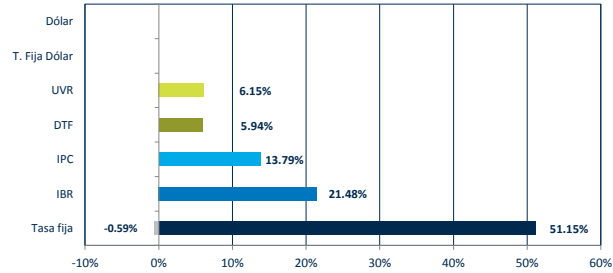
11. Rentabilidad y Volatilidad histórica del fondo de inversión colectiva

Tipo de Participación	11.1 Rentabilidad Histórica (E.A.)						11.2 Volatilidad Histórica					
	Último Mes	Últimos 6 Meses	Año Corrido	Último Año	Últimos 2 años	Últimos 3 años	Último Mes	Últimos 6 Meses	Año Corrido	Último Año	Últimos 2 años	Últimos 3 años
A1	6.924%	6.794%	7.174%	7.400%	ND	ND	0.309%	0.308%	0.315%	0.280%	ND	ND
A2	7.241%	7.109%	7.490%	7.716%	ND	ND	0.308%	0.308%	0.315%	0.280%	ND	ND
A3	7.446%	7.318%	7.699%	7.926%	ND	ND	0.309%	0.308%	0.315%	0.280%	ND	ND
A4	7.977%	7.847%	8.230%	8.458%	ND	ND	0.309%	0.308%	0.315%	0.280%	ND	ND
A5	ND	ND	ND	ND	ND	ND	ND	ND	ND	ND	ND	ND
I	8.512%	8.381%	8.766%	9.273%	ND	ND	0.309%	0.308%	0.315%	0.374%	ND	ND
C1	7.977%	7.847%	8.230%	ND	ND	ND	0.309%	0.308%	0.315%	ND	ND	ND
C2	ND	ND	ND	ND	ND	ND	ND	ND	ND	ND	ND	ND
E	8.512%	8.434%	8.765%	ND	ND	ND	0.309%	0.313%	0.315%	ND	ND	ND

12. Composición del Fondo de Inversión Colectiva



12.7 Exposición neta del portafolio (Derivados y operaciones de naturaleza apalancada)



	Posición	Dvado/Corto	Expo. Neta
Tasa fija	51.15%	-0.59%	50.56%
IBR	21.48%		21.48%
IPC	13.79%		13.79%
DTF	5.94%		5.94%
UVR	6.15%		6.15%
T. Fija Dólar			
Dólar			

13. Principales inversiones del fondo de inversión colectiva

Posición	Emisor	Participación del Emisor sobre el Valor Total del Fondo (%)
1	BANCOLOMBIA SA	15.95%
2	BANCO DE BOGOTA S.A	14.74%
3	BANCO POPULAR S.A.	12.35%
4	BANCO CORPBANCA COLOMBIA SA.	9.83%
5	BANCO DAVIVIENDA S.A	9.79%
6	DIRECCION DEL TESORO NACIONAL	9.38%
7	BANCO COLPATRIA MULTIBANCA COLPATRIA S.A.	5.50%
8	BBVA COLOMBIA S.A.	4.95%
9	CORPORACION FINANCIERA COLOMBIANA S.A. CORFICOL	4.94%
10	BANCO AV VILLAS	3.71%
TOTAL		91.15%

14. Empresas vinculadas y relacionadas con la Sociedad Administradora

Alianza Valores S.A. Sociedad Comisionista de Bolsa

15. Hoja de vida del gerente del fondo de inversión colectiva

Nombre: Camilo Andrés Tirado Cabrera

Profesión: Administrador de Empresas

Estudios Especializados: Maestría en Administración Financiera, International Management Program de la Universidad Sergio Arboleda.

e-mail: ctirado@alianza.com.co

Experiencia: 7 años en el sector financiero Colombiano, principalmente en la administración y gestión de Fondos de Inversión Colectiva.

Otros fondos a su cargo: Fondo Abierto Alianza, Fondo Alianza Gobierno, Alianza Liquidez, Alianza Acciones, Alianza Internacional y Alianza Opportunity.

16. Información de contacto del revisor fiscal

Nombre : Sandra Yanira Muñoz Galvis - PricewaterhouseCoopers Ltda.

Teléfono : 634 05 55 Ext: 10352

Dirección Electrónica : yanira.muñoz@co.pwc.com

17. Información de contacto del defensor del consumidor financiero

Nombre : José Guillermo Peña - Peña González & Asociados Abogados S.A.S

Teléfono : 213 13 70

Dirección Electrónica : defensoralianza@pgabogados.com

Este material es para información de los inversionistas y no está concebido como una oferta o una solicitud para vender o comprar activos. La información contenida es sólo una guía general y no debe ser usada como base para la toma de decisiones de inversión. En relación con el fondo de inversión colectiva existe un prospecto de inversión y un prospecto, donde se contiene una información relevante para su consulta y podrá ser examinada en www.alianza.com.co. Las obligaciones asumidas por Alianza Fiduciaria S.A., del fondo de inversión colectiva Fondo Abierto Alianza relacionadas con la gestión del portafolio, son de medio y no de resultado. Los dineros entregados por los suscriptores al fondo de inversión colectiva no son un depósito, ni generan para la sociedad administradora las obligaciones propias de una institución de depósito y no están amparadas por el seguro de depósito del Fondo de Garantías de Instituciones Financieras FOGAFIN, ni por ninguno de dicha naturaleza. La inversión en el fondo de inversión colectiva está sujeta a los riesgos derivados de los activos que componen el portafolio del respectivo fondo de inversión colectiva. Los datos suministrados reflejan el comportamiento histórico del fondo de inversión colectiva, pero no implica que su comportamiento en el futuro sea igual o semejante.