

# Ficha Técnica

3. Fondo de Inversión Colectiva Abierto con Pacto de Permanencia Alianza Renta Fija 90

2. Fecha de Corte : 30/11/2017

4. Gestor: ALIANZA FIDUCIARIA S.A.

5. Custodio de Valores: Citi Trust Colombia S.A.

6. Características del fondo de inversión colectiva		Conceptos					
6.1 Tipo de FIC:	Fondo de Inversión Colectiva Abierto con Pacto de Permanencia Alianza Renta Fija 90	Tipo Participación	6.5 Valor de la Unidad	6.6 Número de Inversionistas	6.7 Inversión Inicial mínima (COP)	6.8 Saldo mínimo (COP)	6.9 Tiempo de preaviso para retiro (Días)
6.2 Fecha de Inicio de operaciones:	22/06/2011	PNJFA TIPO A1	14,016.009262	661	10,000.00	10,000.00	1 día(s) hábil(es)
6.3 Valor fondo de inversión colectiva (Mill COP):	73,347.10	PNJFA TIPO A2	14,110.166861	165	10,000.00	10,000.00	1 día(s) hábil(es)
6.4 Número de unidades en circulación:	5,168,829.617702	PNJFA TIPO A3	14,173.208074	72	10,000.00	10,000.00	1 día(s) hábil(es)
		PNJFA TIPO A4	14,332.860175	9	10,000.00	10,000.00	1 día(s) hábil(es)
		PNJFA TIPO A5	10,000.000000	0	10,000.00	10,000.00	1 día(s) hábil(es)
		INSTITUCIONAL	11,463.251186	3	10,000.00	10,000.00	1 día(s) hábil(es)
		CORPORATIVOS C1	10,921.596790	13	10,000.00	10,000.00	1 día(s) hábil(es)
		CORPORATIVOS C2	10,000.000000	0	10,000.00	10,000.00	1 día(s) hábil(es)
		EMPLEADOS	11,356.285426	22	10,000.00	10,000.00	1 día(s) hábil(es)

7. Calificación del fondo de inversión colectiva		
7.1 Calificación : S2/AAAF	7.2 Fecha de la última calificación : 03/03/2017	
7.3 Entidad calificadora : Fitch Ratings		

**8. Política de inversión**

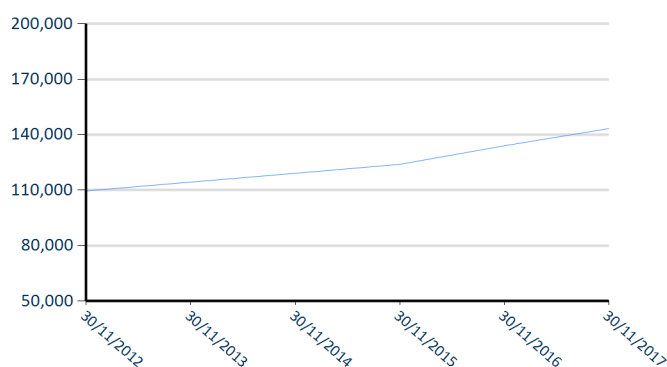
El Fondo de Inversión Colectiva abierto con pacto de permanencia Alianza Renta Fija 90 es un mecanismo o vehículo de captación de sumas de dinero u otros activos de forma colectiva que tiene como objetivo invertir los recursos de personas naturales, jurídicas, Fideicomisos o APTs con una estrategia de inversión moderada cuyo perfil está orientado a un nivel de riesgo moderado y admite pérdidas en su capital. El portafolio del Fondo de Inversión Colectiva estará compuesto principalmente por títulos de deuda inscritos en el Registro Nacional de Valores Y Emisores (RNVE) con una calificación mínima en la escala local equivalente a AA y una calificación mínima en la escala internacional equivalente a BBB-, no obstante, para todos los efectos siempre se considerarán los lineamientos establecidos en el parágrafo 8.1 del Capítulo I de la Circular Básica Contable y Financiera, Circular Externa 100 de 1995. En todo caso el portafolio se ajustará al nivel de riesgo propuesto en la Cláusula 2.5.2 (Perfil de riesgo) del presente Reglamento. El Fondo de Inversión Colectiva invertirá en títulos valores o valores de renta fija que podrán expresar sus rendimientos en tasas de interés fijas o variables. El plazo máximo promedio ponderado para el vencimiento de los valores en que invierta el fondo no podrá superar los mil ochocientos veinte y cinco días (1825).

Comisiones					
Tipo Participación	6.10 Administración	6.11 Gestión	6.12 Éxito	6.13 Entrada	6.14 Salida
PNJFA TIPO A1	2.50%	No aplica	No aplica	No aplica	No aplica
PNJFA TIPO A2	2.20%	No aplica	No aplica	No aplica	No aplica
PNJFA TIPO A3	2.00%	No aplica	No aplica	No aplica	No aplica
PNJFA TIPO A4	1.50%	No aplica	No aplica	No aplica	No aplica
PNJFA TIPO A5	1.30%	No aplica	No aplica	No aplica	No aplica
INSTITUCIONAL	1.00%	No aplica	No aplica	No aplica	No aplica
CORPORATIVOS C1	1.50%	No aplica	No aplica	No aplica	No aplica
CORPORATIVOS C2	1.30%	No aplica	No aplica	No aplica	No aplica
EMPLEADOS	1.00%	No aplica	No aplica	No aplica	No aplica

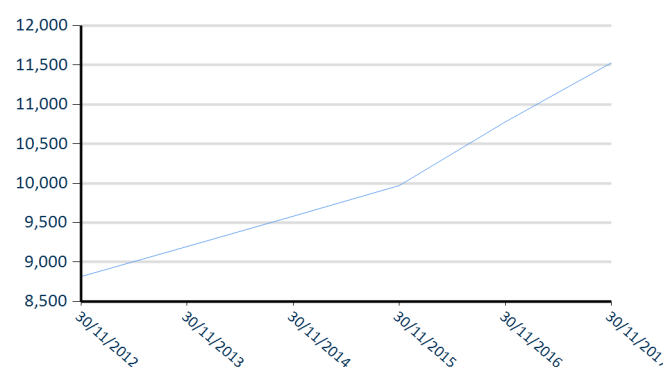
Conceptos				
Tipo Participación	6.15 Remuneración efectivamente cobrada	6.16 Días de pacto de permanencia	6.17 Sanción por retiro anticipado	6.18 Gastos totales
PNJFA TIPO A1	2.50%	No aplica	No aplica	5.46%
PNJFA TIPO A2	2.20%	No aplica	No aplica	5.16%
PNJFA TIPO A3	2.00%	No aplica	No aplica	4.88%
PNJFA TIPO A4	1.50%	No aplica	No aplica	4.58%
PNJFA TIPO A5	ND	No aplica	No aplica	ND
INSTITUCIONAL	1.00%	No aplica	No aplica	3.94%
CORPORATIVOS C1	1.50%	No aplica	No aplica	4.03%
CORPORATIVOS C2	ND	No aplica	No aplica	ND
EMPLEADOS	1.00%	No aplica	No aplica	4.06%

## 9. Evolución del valor del fondo de inversión colectiva

9.1 Evolución de 100.000 COP invertidos hace 5 años:



9.2 Evolución valor de la unidad en los últimos 5 años:



## 10. Información de plazos y duración

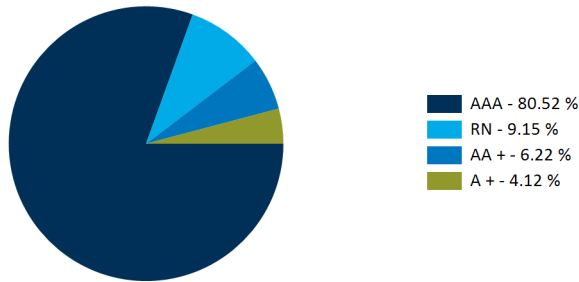
10.1 Inversiones por Plazo		10.2 Plazo Promedio de las inversiones incluyendo el disponible		10.3 Plazo Promedio de las inversiones excluyendo el disponible		10.4 Duración	
Participación %	Días	Años	Días	Años	Días	Años	
1 a 180 Días	20.52						
180 a 365 Días	34.59						
1-3 Años	30.34	602.06	1.649	608.73	1.668	528.64	
3 a 5 años	8.61					1.448	
Más de 5 años	5.94						

11. Rentabilidad y Volatilidad histórica del fondo de inversión colectiva

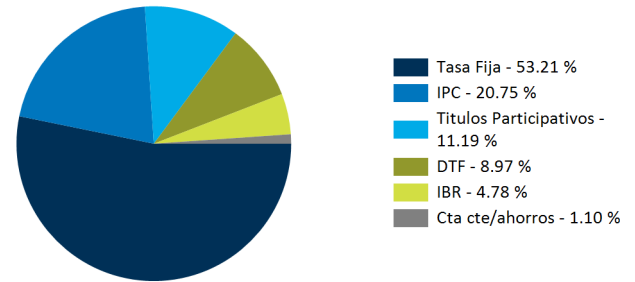
11.1 Rentabilidad Histórica (E.A.)							11.2 Volatilidad Histórica					
Tipo de Participación	Último Mes	Últimos 6 Meses	Año Corrido	Último Año	Últimos 2 años	Últimos 3 años	Último Mes	Últimos 6 Meses	Año Corrido	Último año	Últimos 2 años	Últimos 3 años
PNJFA TIPO A1	7.147%	4.549%	5.771%	5.897%	ND	ND	0.561%	0.351%	0.343%	0.335%	ND	ND
PNJFA TIPO A2	7.461%	4.856%	6.084%	6.209%	ND	ND	0.561%	0.351%	0.343%	0.335%	ND	ND
PNJFA TIPO A3	7.672%	5.062%	6.291%	6.416%	ND	ND	0.561%	0.351%	0.343%	0.335%	ND	ND
PNJFA TIPO A4	8.202%	5.579%	6.814%	6.941%	ND	ND	0.561%	0.351%	0.343%	0.335%	ND	ND
PNJFA TIPO A5	ND	ND	ND	ND	ND	ND	ND	ND	ND	ND	ND	ND
INSTITUCIONAL	8.738%	6.102%	7.343%	7.470%	ND	ND	0.561%	0.351%	0.343%	0.335%	ND	ND
CORPORATIVOS C1	8.202%	5.579%	6.815%	6.941%	ND	ND	0.561%	0.351%	0.343%	0.335%	ND	ND
CORPORATIVOS C2	ND	ND	ND	ND	ND	ND	ND	ND	ND	ND	ND	ND
EMPLEADOS	8.738%	6.102%	7.343%	7.497%	ND	ND	0.561%	0.351%	0.343%	0.337%	ND	ND

12. Composición del Fondo de Inversión Colectiva

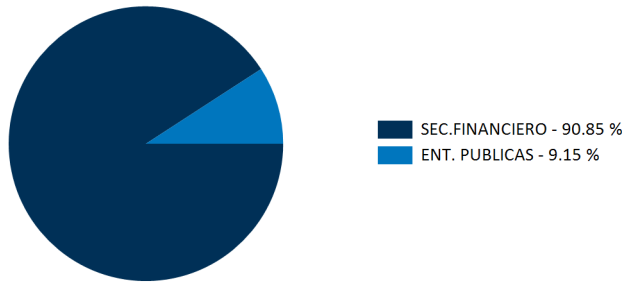
12.1 Composición portafolio por calificación



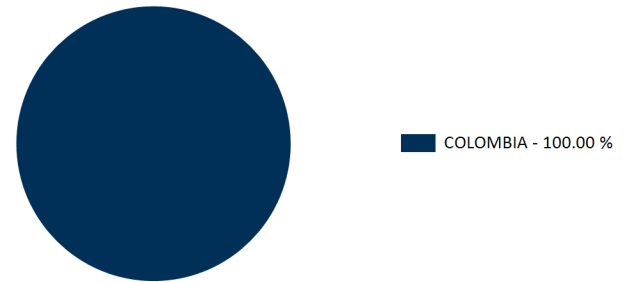
12.2 Composición portafolio por tipo de renta



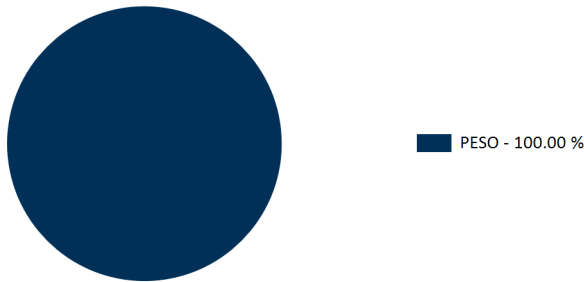
12.3 Composición portafolio por sector económico



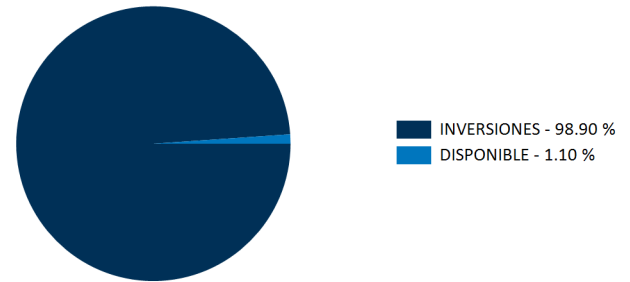
12.4 Composición portafolio por país emisor



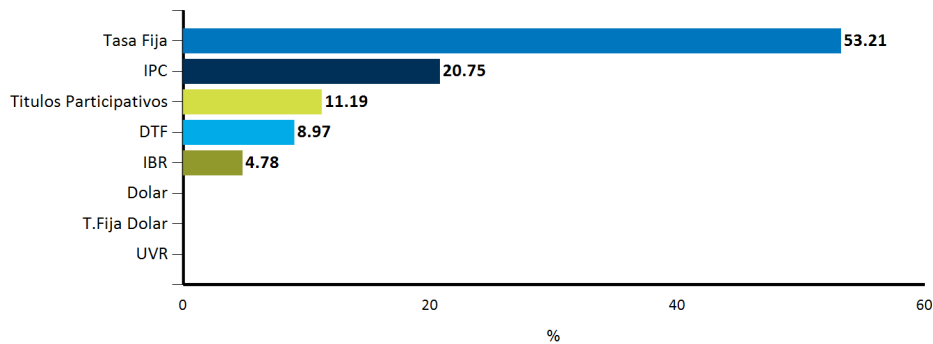
12.5 Composición del portafolio por moneda



12.6 Composición del activo



12.7 Exposición neta del portafolio (Derivados y operaciones de naturaleza apalancada)



Tipo Renta	Posición %	Dvado / Corto %	Exp. Neta %
Tasa Fija	53.21		53.21
IPC	20.75		20.75
Titulos Participativos	11.19		11.19
DTF	8.97		8.97
IBR	4.78		4.78
UVR	0		0
T.Fija Dolar	0		0
Dolar	0		0

13. Principales inversiones del fondo de inversión colectiva

Posición	Emisor	Participación del Emisor sobre el Valor Total del Fondo (%)
1	BANCOLOMBIA S.A	13.82
2	BANCO DAVIVIENDA S.A	12.54
3	BBVA COLOMBIA	12.12
4	FONDO ABIERTO ALIANZA	11.19
5	DIRECCIÓN DEL TESORO NACIONAL	9.15
6	BANCO DE BOGOTA	6.28
7	LA HIPOTECARIA COMPAÑÍA DE FINANCIAMIENTO	6.20
8	BANCO POPULAR S.A.	4.17
9	BANCO W SA	4.12
10	BANCO DE LAS MICROFINANZAS BANCAMIA S.A.	4.11
<b>Total</b>		<b>83.70%</b>

14. Empresas vinculadas y relacionadas con la Sociedad Administradora

Alianza Valores S.A. Sociedad Comisionista de Bolsa

15. Hoja de vida del gerente del fondo de inversión colectiva

Nombre: Camilo Andrés Tirado Cabrera  
 Profesión: Administrador de Empresas.  
 Estudios Especializados: Maestría en Administración Financiera, International Management Program de la Universidad Sergio Arboleda.  
 e-mail: ctirado@alianza.com.co  
 Experiencia: 7 años en el sector financiero Colombiano, principalmente en la administración y gestión de Fondos de Inversión Colectiva.  
 Otros fondos a su cargo: Fondo Abierto Alianza, Fondo Alianza Gobierno, Alianza Liquidez, Alianza Acciones, Alianza Internacional y Alianza Opportunity.

16. Información de contacto del revisor fiscal

Nombre : Sandra Yanira Muñoz Galvis - PricewaterhouseCoopers Ltda.

Teléfono : Teléfono: 634 05 55 Ext: 10352

Email : yanira.munoz@co.pwc.com

17. Información de contacto del defensor del consumidor financiero

Nombre : José Guillermo Peña - Peña González & Asociados Abogados S.A.S

Teléfono : 213 13 70-215 63 28

Email : defensoralianza@pgabogados.com

Este material es para información de los inversionistas y no está concebido como una oferta o una solicitud para vender o comprar activos. La información contenida es sólo una guía general y no debe ser usada como base para la toma de decisiones de inversión. En relación con el fondo de inversión colectiva existe un prospecto de inversión y un prospecto, donde se contiene una información relevante para su consulta y podrá ser examinada en [www.alianza.com.co](http://www.alianza.com.co). Las obligaciones asumidas por Alianza Fiduciaria S.A., del fondo Alianza Renta Fija 90 relacionadas con la gestión del portafolio, son de medio y no de resultado. Los dineros entregados por los suscriptores al fondo de inversión colectiva no son un depósito, ni generan para la sociedad administradora las obligaciones propias de una institución de depósito y no están amparadas por el seguro de depósito del Fondo de Garantías de Instituciones Financieras FOGAFIN, ni por ninguno de dicha naturaleza. La inversión en el fondo de inversión colectiva está sujeta a los riesgos derivados de los activos que componen el portafolio del respectivo fondo de inversión colectiva. Los datos suministrados reflejan el comportamiento histórico del fondo de inversión colectiva, pero no implica que su comportamiento en el futuro sea igual o semejante.