

# Ficha Técnica



3 Fondo de Inversión Colectiva Abierto con Pacto de Permanencia Alianza Renta Fija 90

2.Fecha de Corte: 30/11/2021

4. Gestor: ALIANZA FIDUCIARIA S.A.  
5. Custodio de Valores: Citi Trust Colombia S.A.

6. Características del fondo de inversión colectiva	
6.1 Tipo de FIC:	Fondo de Inversión Colectiva Abierto con Pacto de Permanencia Alianza Renta Fija 90
6.2 Fecha de Inicio de operaciones:	23/06/2011
6.3 Valor fondo de inversión colectiva (Mill COP):	104.768,70
6.4 Número de unidades en circulación:	7.932.515,345525

7. Calificación del fondo de inversión colectiva	
7.1 F AAA/2:	7.2 Fecha de la última calificación: 20/10/2021
7.3 Entidad calificadoras: BRC	

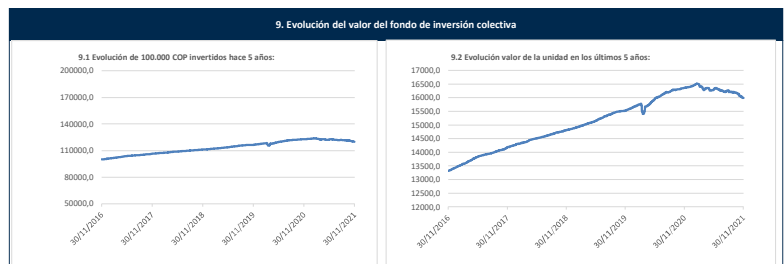
**8. Política de inversión:**

El Fondo de Inversión Colectiva abierto con pacto de permanencia Alianza Renta Fija 90 es un mecanismo o vehículo de captación de sumas de dinero u otros activos de forma colectiva que tiene como objetivo invertir los recursos de personas naturales, jurídicas, Fideicomisos o APTs con una estrategia de inversión moderada cuyo perfil está orientado a un nivel de riesgo moderado y admite pérdidas en su capital. El portafolio del Fondo de Inversión Colectiva estará compuesto principalmente por títulos de deuda inscritos en el Registro Nacional de Valores y Emisores (RNVE) con una calificación mínima en la escala local equivalente a AA y una calificación mínima en la escala internacional equivalente a BBB-, no obstante, para todos los efectos siempre se considerarán los lineamientos establecidos en el parágrafo 8.1 del Capítulo 1 de la Circular Básica Contable y Financiera, Circular Externa 100 de 1995. En todo caso el portafolio se ajustará al nivel de riesgo propuesto en la Cláusula 2.5.2 (Perfil de riesgo) del presente Reglamento. El Fondo de Inversión Colectiva invertirá en títulos valores o valores de renta fija que podrán expresar sus rendimientos en tasas de interés fijas o variables El plazo máximo promedio ponderado para el vencimiento de los valores en que invierta el fondo no podrá superar los mil ochocientos veinte y cinco días (1825).

Conceptos					
Tipo Participación	6.5 Valor de la unidad	6.6 Número de inversionistas***	6.7 Inversión inicial mínima (COP)	6.8 Saldo mínimo (COP)	6.9 Tiempo de preaviso para retiro (Días)
PNIFA TIPO A1	15.449,498114	1.321	10.000	10.000	5 días hábiles
PNIFA TIPO A2	15.713,074060	213	10.000	10.000	5 días hábiles
PNIFA TIPO A3	15.938,173121	64	10.000	10.000	5 días hábiles
PNIFA TIPO A4	16.285,884329	4	10.000	10.000	5 días hábiles
INSTITUCIONAL	13.306,854132	6	10.000	10.000	5 días hábiles
CORPORATIVOS C1	12.409,055588	15	10.000	10.000	5 días hábiles
CORPORATIVOS C2	9.890,942888	1	10.000	10.000	5 días hábiles
EMPLEADOS	13.076,318137	6	10.000	10.000	5 días hábiles
INV. EN FICS	9.896,758264	3	10.000	10.000	5 días hábiles

Comisiones					
Tipo Participación	6.10 Administración	6.11 Gestión	6.12 Éxito	6.13 Entrada	6.14 Salida
PNIFA TIPO A1	2,00%	No aplica	No aplica	No aplica	No aplica
PNIFA TIPO A2	1,75%	No aplica	No aplica	No aplica	No aplica
PNIFA TIPO A3	1,50%	No aplica	No aplica	No aplica	No aplica
PNIFA TIPO A4	1,30%	No aplica	No aplica	No aplica	No aplica
INSTITUCIONAL	0,75%	No aplica	No aplica	No aplica	No aplica
CORPORATIVOS C1	1,30%	No aplica	No aplica	No aplica	No aplica
CORPORATIVOS C2	1,00%	No aplica	No aplica	No aplica	No aplica
EMPLEADOS	1,00%	No aplica	No aplica	No aplica	No aplica
INV. EN FICS	0,00%	No aplica	No aplica	No aplica	No aplica

Conceptos				
Tipo Participación	6.15 Remuneración efectivamente cobrada	6.16 Días de pacto de permanencia	6.17 Sanción por retiro anticipado	6.18 Gastos totales
PNIFA TIPO A1	2,00%	90 días	% Valor del retiro	2,10%
PNIFA TIPO A2	1,75%	90 días	% Valor del retiro	1,87%
PNIFA TIPO A3	1,50%	90 días	% Valor del retiro	1,61%
PNIFA TIPO A4	1,30%	90 días	% Valor del retiro	1,45%
INSTITUCIONAL	0,75%	90 días	% Valor del retiro	0,80%
CORPORATIVOS C1	1,30%	90 días	% Valor del retiro	1,38%
CORPORATIVOS C2	1,00%	90 días	% Valor del retiro	1,46%
EMPLEADOS	1,00%	90 días	% Valor del retiro	1,13%
INV. EN FICS	ND	90 días	% Valor del retiro	0,16%



10. Información de plazos y duración

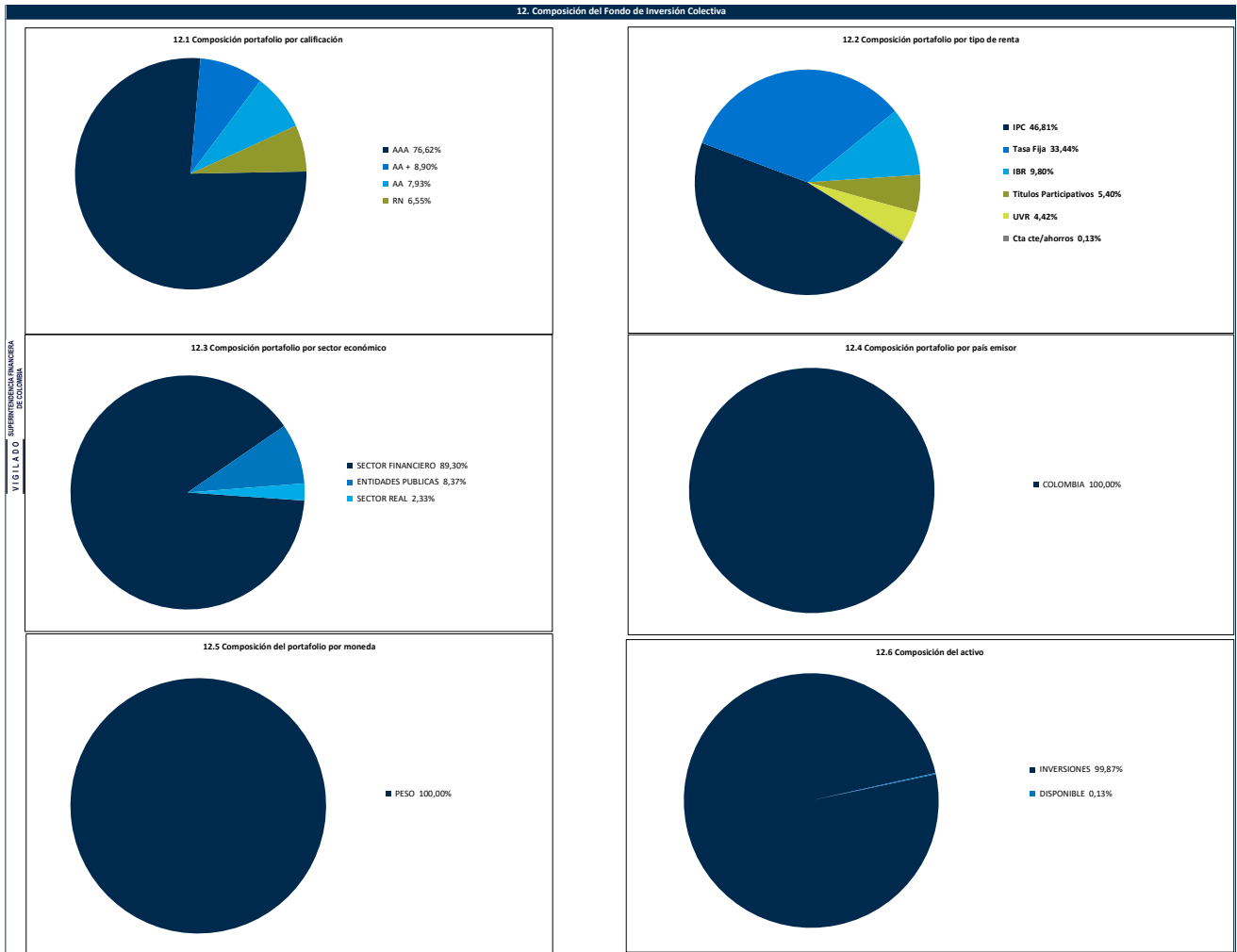
10.1 Inversiones por Plazo	Participación
1 a 180 Días	16,70%
180 a 365 Días	13,10%
1-3 Años	53,22%
3 a 5 años	11,30%
Más de 5 años	5,68%

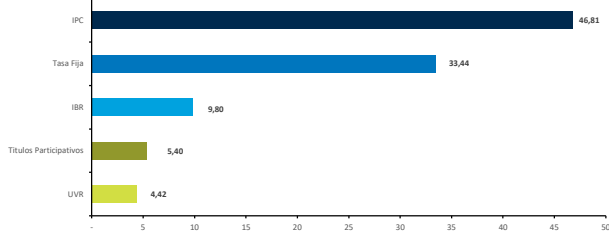
10.2 Plazo Promedio de las Inversiones incluyendo el disponible		10.3 Plazo Promedio de las Inversiones excluyendo el disponible		10.4 Duración	
Días	Años	Días	Años	Días	Años
700,26	1,919	701,16	1,921	623,33	1,708

11. Rentabilidad y Volatilidad histórica del fondo de inversión colectiva

Tipo de Participación	11.1 Rentabilidad Histórica (E.A.)					11.2 Volatilidad Histórica						
	Último Mes	Últimos 6 Meses	Año Corrido	Último Año	Últimos 2 años	Últimos 3 años	Último Mes	Últimos 6 Meses	Año Corrido	Último Año	Últimos 2 años	Últimos 3 años
PNIFA TIPO A1	-10,612%	-4,312%	-3,261%	-2,828%	0,921%	2,023%	1,284%	1,126%	1,090%	1,047%	1,255%	1,039%
PNIFA TIPO A2	-10,402%	-4,081%	-3,018%	-2,584%	1,171%	2,275%	1,283%	1,126%	1,090%	1,046%	1,255%	1,039%
PNIFA TIPO A3	-10,181%	-3,843%	-2,747%	-2,315%	1,435%	2,537%	1,283%	1,126%	1,089%	1,046%	1,254%	1,038%
PNIFA TIPO A4	-10,004%	-3,653%	-2,540%	-2,108%	1,644%	2,749%	1,283%	1,126%	1,089%	1,046%	1,254%	1,038%
INSTITUCIONAL	-9,512%	-3,127%	-2,001%	-1,567%	2,201%	3,308%	1,283%	1,126%	1,089%	1,046%	1,254%	1,038%
CORPORATIVOS C1	-10,004%	-3,653%	-2,533%	-2,102%	1,646%	2,747%	1,283%	1,126%	1,089%	1,046%	1,254%	1,038%
CORPORATIVOS C2	-9,737%	ND	ND	ND	ND	ND	1,283%	ND	ND	ND	ND	ND
EMPLEADOS	-9,737%	-3,367%	-2,244%	-1,811%	1,948%	3,052%	1,283%	1,126%	1,089%	1,046%	1,254%	1,038%
INV. EN FICS	-8,834%	ND	ND	ND	ND	ND	1,283%	ND	ND	ND	ND	ND

12. Composición del Fondo de Inversión Colectiva



**12.7 Exposición neta del portafolio (Derivados y operaciones de naturaleza apalancada)**


Tipo Renta	Posición %	Dvado/Corto	Expo. Neta %
Tasa Fija	33,44		33,44
Titulos Participativos	5,40		5,40
DTF	-		-
T.Fija Dolar	-		-
IPC	46,81		46,81
IBR	9,80		9,80
UVR	4,42		4,42

**13. Principales inversiones del fondo de inversión colectiva**

Posición	Emisor	Participación del Emisor sobre el Valor Total del Fondo (%)
1	BBVA COLOMBIA S.A	15,79%
2	BANCO DE OCCIDENTE	10,38%
3	BANCO DAVIVIENDA S.A.	10,07%
4	BANCO FINANCIERA S.A.	8,02%
5	BANCOLOMBIA S.A	7,04%
6	DIRECCION DEL TESORO NACIONAL	6,55%
7	BANCO DE BOGOTA	5,66%
8	SCOTIABANK COLPATRIA S.A	5,25%
9	CARTERA COLECTIVA ABIERTA ALIANZA	5,00%
10	BANCO W S.A.	4,66%
<b>TOTAL</b>		<b>78,42%</b>

**14. Empresas vinculadas y relacionadas con la Sociedad Administradora**

Accionistas con más del 10% del capital social: Australis Inversiones del Pacífico S.L. -Organización Delima. -Corpbanca Investment Trust Colombia S.A. Vocera Patrimonio Autónomo Amsterdám I

**15. Hoja de vida del gerente del fondo de inversión colectiva**

Nombre: Camilo Andrés Tirado Cabrera  
 Profesión: Administrador de Empresas  
 Estudios Especializados: Maestría en Administración Financiera, International Management Program de la Universidad Sergio Arboleda.  
 e-mail: ctirado@alianza.com.co  
 Experiencia: 11 años en el sector financiero Colombiano, principalmente en la administración y gestión de Fondos de Inversión Colectiva.  
 Otros fondos a su cargo: Fondo Abierto Alianza, Fondo Cash Conservador Alianza 1525, Fondo Alianza Renta Fija Global, Fondo Alianza Acciones Colombia, Fondo Alianza Diversificación Inmobiliaria y Fondo Alianza Opportunity

**16. Información de contacto del revisor fiscal**

Nombre : Natalia Andrea Valderrama T - PricewaterhouseCoopers Ltda      Teléfono : Teléfono: 634 05 55      Dirección Electrónica : Natalia.valderrama@co.pwc.com

**17. Información de contacto del defensor del consumidor financiero**

Nombre : Dr Pablo Valencia Agudo - Suplente - Ustariz & Abogados Estudio Jurídico      Teléfono : 57 (1) 6108161 - +57 (1) 6108164      Dirección : Cra 11A # 96 - 51 Oficina 203 Edificio Oficity, Bogotá      E-mail : defensoriaalianzafiduciaria@ustarizabogados.com