

Ficha Técnica

3. Fondo de Inversión Colectiva Abierto con Pacto de Permanencia

2. Fecha de Corte : 30/06/2018

4. Gestor: Gestor Extranjero Neuberger Berman

5. Custodio de Valores: Brown Brothers Harriman

6. Características del fondo de inversión colectiva	
6.1 Tipo de FIC:	Fondo de Inversión Colectiva Abierto con Pacto de Permanencia
6.2 Fecha de Inicio de operaciones:	10/01/2018
6.3 Valor fondo de inversión colectiva (Mill COP):	3,003.97
6.4 Número de unidades en circulación:	304,315.548291

Conceptos					
Tipo Participación	6.5 Valor de la Unidad	6.6 Número de Inversionistas	6.7 Inversión Inicial mínima (COP)	6.8 Saldo mínimo (COP)	6.9 Tiempo de preaviso para retiro (Días)
PNJF TIPO A	9,867.450894	2	10,000,000.00	10,000,000.00	1 día(s) hábil(es)
PNJF TIPO B	10,000.000000	0	10,000,000.00	10,000,000.00	1 día(s) hábil(es)
PNJF TIPO C	10,000.000000	0	10,000,000.00	10,000,000.00	1 día(s) hábil(es)
PNJF TIPO D	10,000.000000	0	10,000,000.00	10,000,000.00	1 día(s) hábil(es)
F. PENSIONES VOL.	9,871.458971	1	10,000,000.00	10,000,000.00	1 día(s) hábil(es)
INV. EN FICS	10,000.000000	0	10,000,000.00	10,000,000.00	1 día(s) hábil(es)

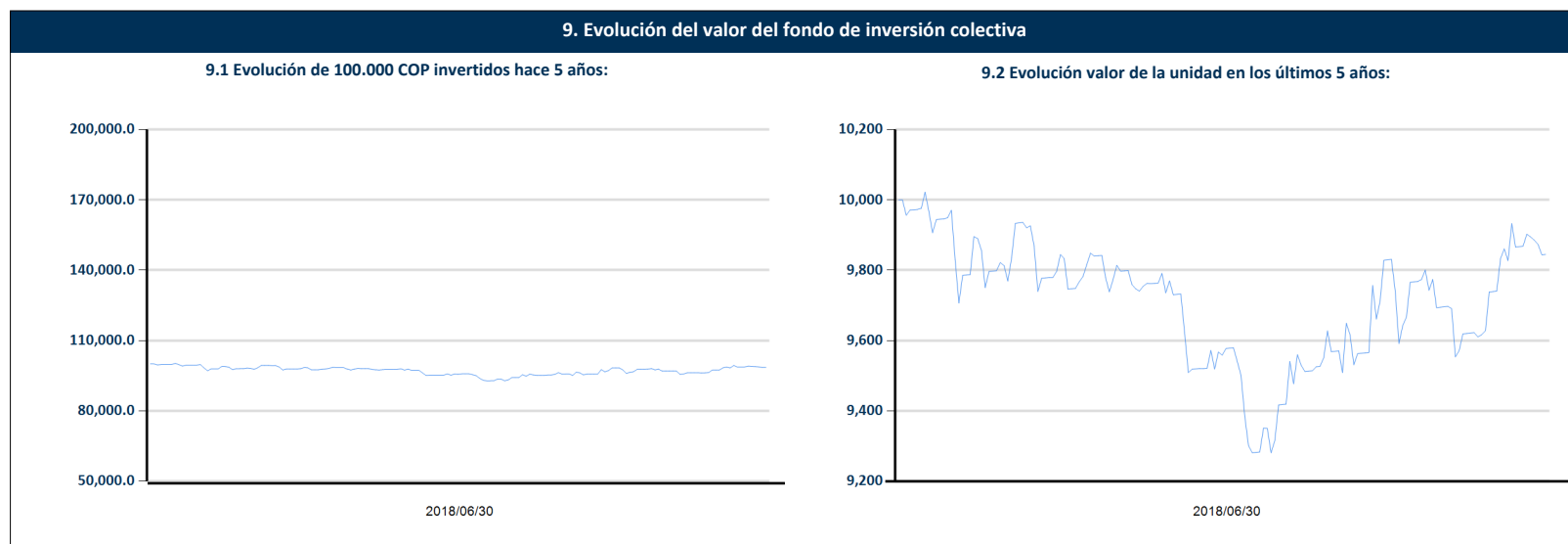
7. Calificación del fondo de inversión colectiva	
7.1 Calificación : No Aplica	7.2 Fecha de la última calificación : Sin Calificación
7.3 Entidad calificadoradora : No Aplica	

Comisiones					
Tipo Participación	6.10 Administración	6.11 Gestión	6.12 Éxito	6.13 Entrada	6.14 Salida
PNJF TIPO A	2,00%	No aplica	No aplica	No aplica	No aplica
PNJF TIPO B	1,60%	No aplica	No aplica	No aplica	No aplica
PNJF TIPO C	1,20%	No aplica	No aplica	No aplica	No aplica
PNJF TIPO D	0,80%	No aplica	No aplica	No aplica	No aplica
F. PENSIONES VOL.	0,60%	No aplica	No aplica	No aplica	No aplica
INV. EN FICS	0,00%	No aplica	No aplica	No aplica	No aplica

8. Política de inversión

El objetivo principal del Fondo es lograr a través del tiempo una rentabilidad total atractiva ajustada al riesgo (ingresos más revalorización del capital) de los Mercados Emergentes. Para lograr este objetivo, el Fondo invierte principalmente en deuda y otros instrumentos de renta fija (incluidos los instrumentos del mercado monetario) denominados en dólares estadounidenses, euros, libras esterlinas, yenes japoneses, o francos suizos (colectivamente, "Moneda Fuerte") emitidos por emisores soberanos y no-soberanos (supranacionales, cuasi-soberanos, sub-soberanos, corporativos) emisores que se encuentren en los Países de Mercados Emergentes (como se define a continuación) o que la mayor parte de sus ingresos provengan de los países de Mercados Emergentes. Además, por lo menos el noventa por ciento (90%) de los títulos de deuda que componen el portafolio del Fondo deben estar calificados como Grado de Inversión. Este objetivo se denominará en lo sucesivo como "Política de Inversión del Fondo".

Conceptos				
Tipo Participación	6.15 Remuneración efectivamente cobrada	6.16 Días de pacto de permanencia	6.17 Sanción por retiro anticipado	6.18 Gastos totales
PNJF TIPO A	2.00%	No aplica	No aplica	32.52%
PNJF TIPO B	ND	No aplica	No aplica	42,650.90%
PNJF TIPO C	ND	No aplica	No aplica	ND
PNJF TIPO D	ND	No aplica	No aplica	ND
F. PENSIONES VOL.	0.60%	No aplica	No aplica	32.05%
INV. EN FICS	ND	No aplica	No aplica	#####%



10. Información de plazos y duración

10.1 Inversiones por Plazo	Participación %
1 a 180 Días	0.50
180 a 365 Días	0.00
1-3 Años	18.30
3 a 5 años	10.30
Más de 5 años	18.95

10.2 Plazo Promedio de las inversiones incluyendo el disponible		10.3 Plazo Promedio de las inversiones excluyendo el disponible		10.4 Duración	
Días	Años	Días	Años	Días	Años
4,984.93	13.657	5,036.63	13.799	2,358.49	6.462

11. Rentabilidad y Volatilidad histórica del fondo de inversión colectiva

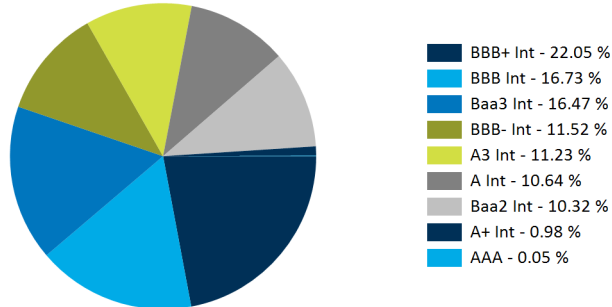
11.1 Rentabilidad Histórica (E.A.)

11.2 Volatilidad Histórica

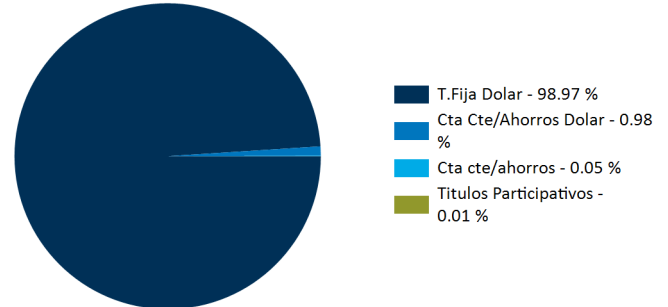
Tipo de Participación	Último Mes	Últimos 6 Meses	Año Corrido	Último Año	Últimos 2 años	Últimos 3 años	Último Mes	Últimos 6 Mes	Año Corrido	Último año	Últimos 2 años	Últimos 3 años
PNJF TIPO A	7.813%	ND	ND	ND	ND	ND	9.561%	ND	ND	ND	ND	ND
PNJF TIPO B	ND	ND	ND	ND	ND	ND	ND	ND	ND	ND	ND	ND
PNJF TIPO C	ND	ND	ND	ND	ND	ND	ND	ND	ND	ND	ND	ND
PNJF TIPO D	ND	ND	ND	ND	ND	ND	ND	ND	ND	ND	ND	ND
F. PENSIONES VOL.	9.314%	ND	ND	ND	ND	ND	9.561%	ND	ND	ND	ND	ND
INV. EN FICS	ND	ND	ND	ND	ND	ND	ND	ND	ND	ND	ND	ND

12. Composición del Fondo de Inversión Colectiva

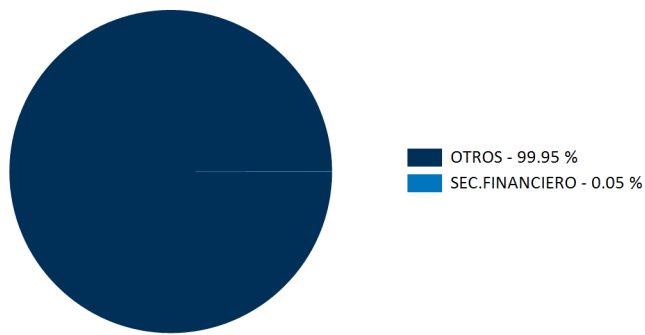
12.1 Composición portafolio por calificación



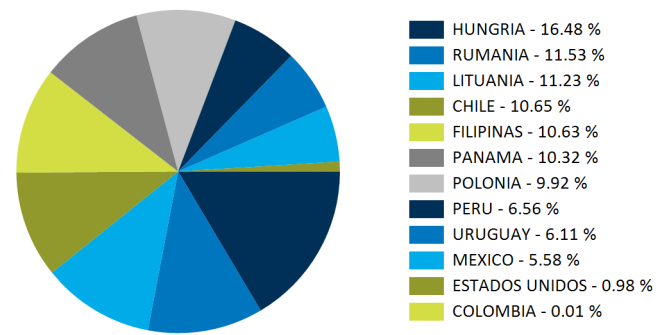
12.2 Composición portafolio por tipo de renta




12.3 Composición portafolio por sector económico



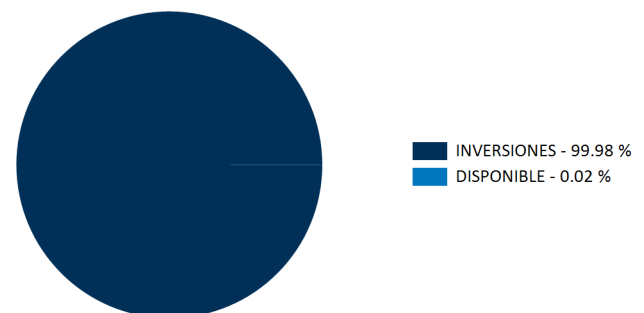
12.4 Composición portafolio por país emisor



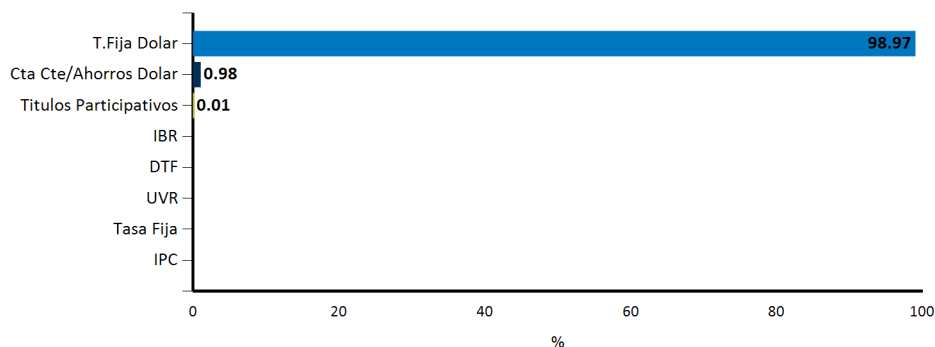
12.5 Composición del portafolio por moneda



12.6 Composición del activo



12.7 Exposición neta del portafolio (Derivados y operaciones de naturaleza apalancada)



Tipo Renta	Posición %	Dvado / Corto %	Exp. Neta %
T.Fija Dolar	98.97		98.97
Cta Cte/Ahorros Dolar	0.98		0.98
Titulos Participativos	0.01		0.01
IPC	0		0
Tasa Fija	0		0
UVR	0		0
DTF	0		0
IBR	0		0

13. Principales inversiones del fondo de inversión colectiva

Posición	Emisor	Participación del Emisor sobre el Valor Total del Fondo (%)
1	REPUBLICA DE HUNGRIA	16.47
2	REPUBLICA DE RUMANIA	11.52
3	REPUBLICA DE LITUANIA	11.23
4	REPUBLICA DE CHINA	10.64
5	REPUBLICA DE FILIPINAS	10.63
6	REPUBLICA DE PANAMA	10.32
7	REPUBLICA DE POLONIA	9.91
8	REPUBLICA DE PERU	6.55
9	REPUBLICA DE URUGUAY	6.11
10	UNITED MEXICAN STATE	5.58
Total		99.00%

14. Empresas vinculadas y relacionadas con la Sociedad Administradora

Accionistas con más del 10% del capital social:
 -Advent Inversiones Andinas S.L. -Corpbanca Investment Trust Colombia S.A.
 -Corpbanca Investment Trust Colombia S.A. Vocera Patrimonio Autónomo Amsterdam I
 -Organización Delima S.A.
 -Alianza Valores S.A. Comisionista de Bolsa S.A. (entidad con control conjunto)

15. Hoja de vida del gerente del fondo de inversión colectiva

Nombre: Mauricio Barreto Giraldo
 Profesión: Economista
 Estudios Especializados: MBA Florida International University
 e-mail: mauricio.barreto@nb.com
 Experiencia: 22 años de experiencia en el mercado financiero colombiano e internacional
 Otros fondos a su cargo: No

16. Información de contacto del revisor fiscal

Nombre : Natalia Andrea Valderrama T - PricewaterhouseCoopers Ltda. Teléfono : 634 05 55 Email : Natalia.valderrama@co.pwc.com

17. Información de contacto del defensor del consumidor financiero

Nombre : Dr Pablo Valencia Agudo - Suplente - Ustariz & Abogados Estudio Jurídico Teléfono : 57 (1) 6108161 - +57 (1) 6108164 Email : defensoriaalianzafiduciaria@ustarizabogados.com
 Dirección: Cra 11A # 96 - 51 Oficina 203 Edificio Oficity, Bogotá

Este material es para información de los inversionistas y no está concebido como una oferta o una solicitud para vender o comprar activos. La información contenida es sólo una guía general y no debe ser usada como base para la toma de decisiones de inversión. En relación con el fondo de inversión colectiva existe un prospecto de inversión y un prospecto, donde se contiene una información relevante para su consulta y podrá ser examinada en www.alianza.com.co. Las obligaciones asumidas por Alianza Fiduciaria S.A. del Fondo Abierto SPPM Alianza relacionadas con la gestión del portafolio, son de medio y no de resultado. Los dineros entregados por los suscriptores al fondo de inversión colectiva no son un depósito, ni generan para la sociedad administradora las obligaciones propias de una institución de depósito y no están amparadas por el seguro de depósito del Fondo de Garantías de Instituciones Financieras FOGAFIN, ni por ninguno de dicha naturaleza. La inversión en el fondo de inversión colectiva está sujeta a los riesgos derivados de los activos que componen el portafolio del respectivo Fondo de Inversión Colectiva. Los datos suministrados reflejan el comportamiento histórico del Fondo de Inversión Colectiva, pero no implica que su comportamiento en el futuro sea igual o semejante.