

# Ficha Técnica

2. Fecha de Corte : 30/06/2020

Nombre Fondo : Fondo de Pensiones Voluntarias Visión

Nombre Portafolio: FDO CAPITAL PRIVADO INMB CCLA

## 1. Características del Fondo

1.1. Fecha de Inicio de operaciones:	20/10/2019
1.2. Valor administrado (Millones de pesos)	4,519
1.3. Valor Unidad al cierre (pesos)	10,474.539558
1.4. Número de unidades	431,394.84
1.5. Número de participes	53
1.6. Aporte mínimo	18000
1.7. Adición mínima	N/A
1.8. Retiro mínimo	
1.9. Retiro máximo parcial	N/A
1.10. Saldo mínimo	N/A

1.11. Sanción o comisión por retiro anticipado	NA		
1.12. Porcentaje de comisión:	Rango Por Capital (cifras en millones de pesos)	Comisión Sobre Activo	
	EN INMUEBLES	Fond. 1.50%	Port. NA NA NA NA NA NA NA
1.13. Base de comisión:	0		
1.14. Porcentaje de gastos totales del portafolio	Al cierre del mes		
	Al cierre mes anterior		

## 2. Calificación de Fondo

Riesgo de Administración y Operacional	Riesgo de Mercado	Riesgo de Crédito
Sin Calificación	Sin Calificación	Sin Calificación
Fecha de la última calificación del portafolio:	Sin Calificación	
Entidad calificadoradora	Sin Calificación	

## 5. Información de Maduración y Duración

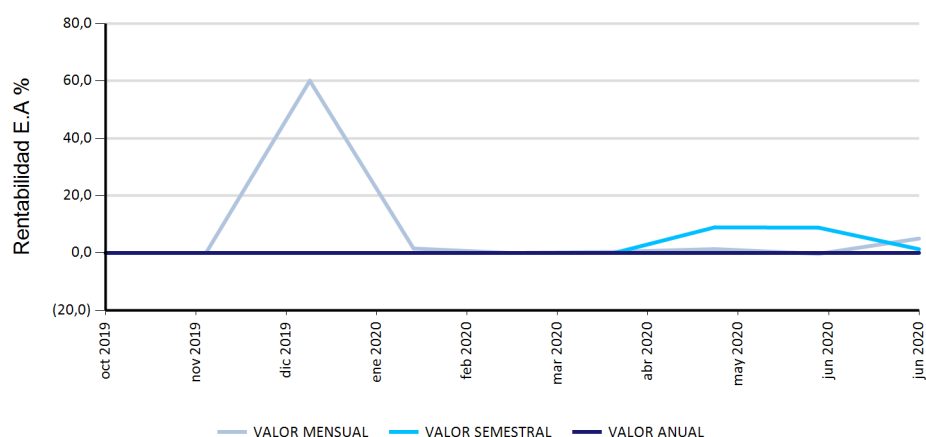
Detalle de Plazos	Maduración (% de Participación en el portafolio)	Duración (% de Participación en el portafolio)
1 a 180 Días	-	-
181 a 365 Días	-	-
Más de 1 a 3 Años	-	-
Más de 3 a 5 Años	-	-
Más de 5 Años	-	-
Maduración Promedio del portafolio (en días)	0.00	
Duración Promedio del portafolio (en días)	0.00	

## 3. Estrategia de inversión:

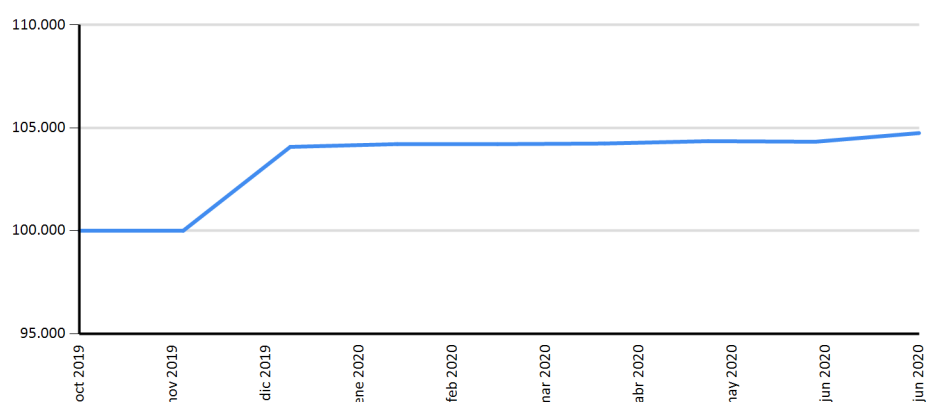
--

## 4. Evolución

### 4.1 Evolución de la rentabilidad últimos dos años



### 4.2 Valor unidad últimos dos años

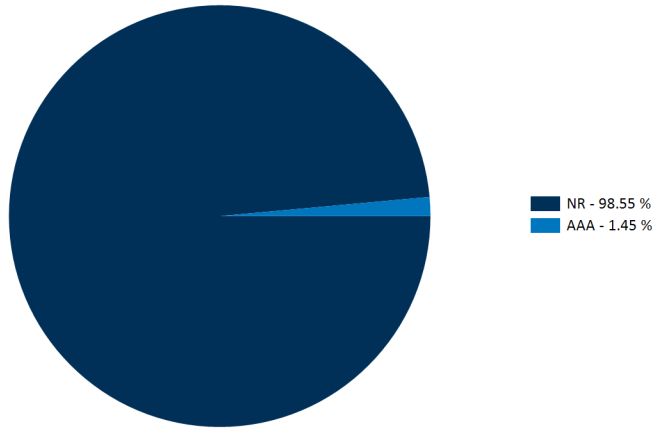


## 6. Rentabilidad efectiva anual del portafolio al cierre del periodo reportado

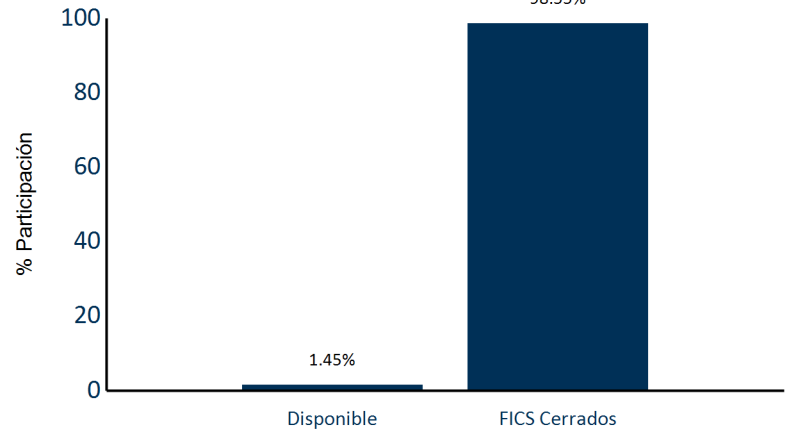
	Último Mes	Últimos 6 Meses	Último Año	Últimos 2 años	Últimos 3 años
Rentabilidad	5.01%	1.29%	ND	ND	ND
Rentabilidad Promedio Mensual			ND	ND	ND
Volatilidad de la Rentabilidad Mensual			ND	ND	ND

Rentabilidades brutas, antes de comisiones de administración.

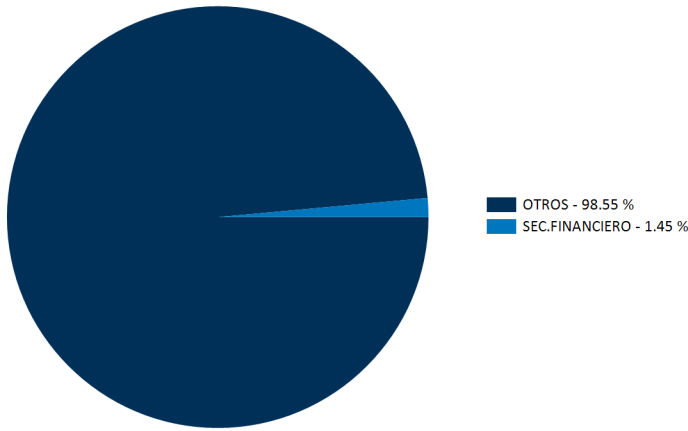
**Distribución del Portafolio por Calificación**



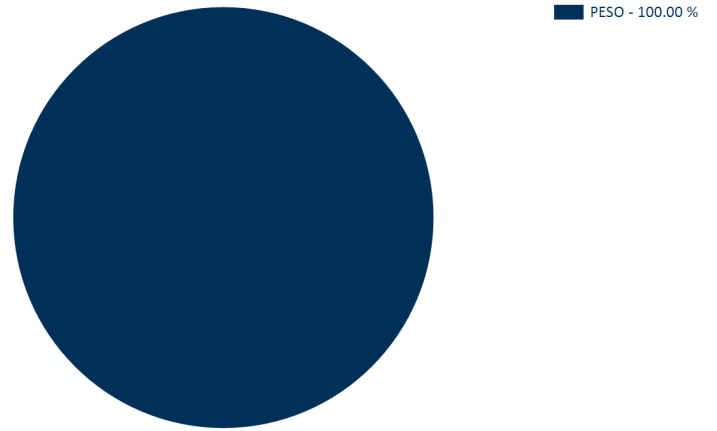
**Distribución del Portafolio por Tipo de Inversión**



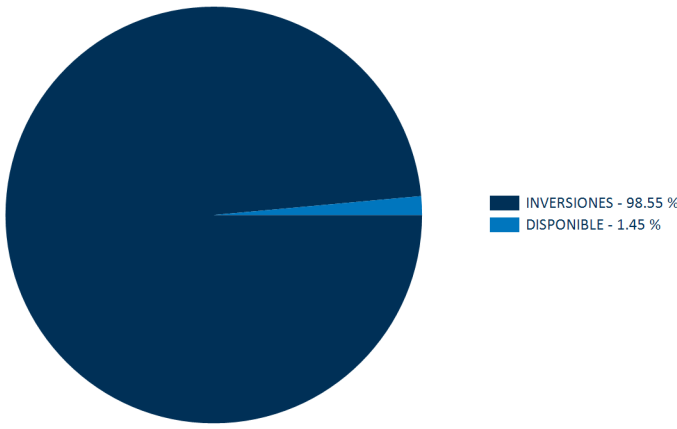
**Distribución del Portafolio por Sector**



**Distribución del Portafolio por Moneda**



**Composición del Activo del Portafolio**



**PRINCIPALES INVERSIONES DEL PORTAFOLIO**

Posición	Emisor	Participación %
1	FONDO DE CAPITAL PRIVADO INMOBILIARIO CCLA	98.55
2	BANCOLOMBIA S.A	1.45

Total : 100

**7. Hoja de vida del gerente del fondo de inversión colectiva**

Nombre: Manuel Alejandro Camargo Galarza  
 Profesión: Contador Publico  
 Estudios especializados: Maestría en Administración Financiera, Universidad EAFIT; Diplomado Operación Bursátil, CESA  
 e-mail: macamargo@alianza.com.co  
 Experiencia: 8 años de experiencia en el sector financiero colombiano, principalmente en la administración de portafolios de inversión de corto, mediano y largo plazo.

**8. Empresas vinculadas y relacionadas con la Sociedad Administradora**

Accionistas con más del 10% del capital social:-Australis Inversiones del Pacifico S.L. -Organización Delima. -Corpbanca Investment Trust Colombia S.A. Vocera Patrimonio Autónomo Amsterdam I

**9. Información de Contacto del Revisor Fiscal y Contralor Normativo**

Natalia Andrea Valderrama T - Pricewaterhousecoopers Ltda  
 Dirección: Calle 100 No. 11A- 35 Piso 5  
 natalia.valderrama@co.pwc.com 634 05 55 Ext: 10352  
 El revisor fiscal es el mismo de la administradora: Si X No \_\_\_

**10. Información de Contacto del Defensor del Defensor del Consumidor Financiero**

Ustariz & Abogados Estudio Jurídico  
 Ana Maria Giraldo Rincón  
 Defensor del Consumidor Financiero Principal

Teléfonos: +57 (1) 6108161 - +57 (1) 6108164  
 Dirección: Cra 11A # 96 - 51 Oficina 203 Edificio Oficity, Bogotá