

Ficha Técnica

2. Fecha de Corte : 30/11/2019

Nombre Fondo : Fondo de Pensiones Voluntarias Visión
Nombre Portafolio: RTA FIJA MERCADOS EMERGENTES COBERTURA

| 1. Características del Fondo | |
|---|--------------------------|
| 1.1. Fecha de Inicio de operaciones: | 10/01/2019 |
| 1.2. Valor administrado (Millones de pesos) | 28,091 |
| 1.3. Valor Unidad al cierre (pesos) | 11,950.335603 |
| 1.4. Número de unidades | 2,350,646.50 |
| 1.5. Número de partícipes | 395 |
| 1.6. Aporte mínimo | 5.000.000,0 |
| 1.7. Adición mínima | NA |
| 1.8. Retiro mínimo | 0 |
| 1.9. Retiro máximo parcial | 90% SOBRE EL SALDO TOTAL |
| 1.10. Saldo mínimo | 100.000 |

| | | | |
|---|---|-----------------------|-------|
| 1.11. Sanción o comisión por retiro anticipado | NA | | |
| 1.12. Porcentaje de comisión: | Rango Por Capital (cifras en millones de pesos) | Comisión Sobre Activo | |
| | | Fond. | Port. |
| | 0 a 10 | 3.00 % E.A | NA |
| | > 10 y <= 50 | 2.90 % E.A | NA |
| | > 50 y <= 100 | 2.60 % E.A | NA |
| | > 100 y <= 250 | 2.30 % E.A | NA |
| | > 250 y <= 500 | 2.00 % E.A | NA |
| | > 500 y <= 1.000 | 1.60 % E.A | NA |
| > 1.000 y <= 5.000 | 1.30 % E.A | NA | |
| > 5.000 | 1.00 % E.A | NA | |
| 1.13. Base de comisión: | Saldo diario | | |
| 1.14. Porcentaje de gastos totales del portafolio | Al cierre del mes | | |
| | Al cierre mes anterior | | |

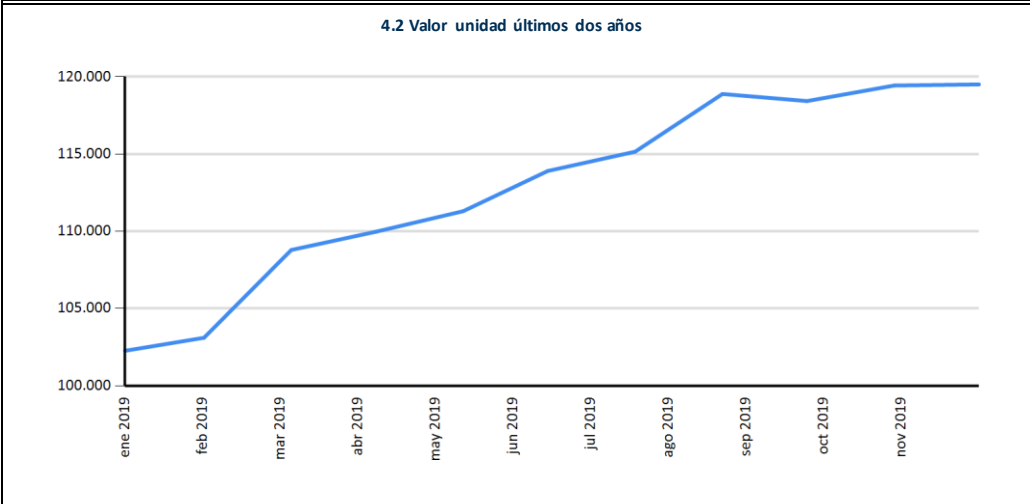
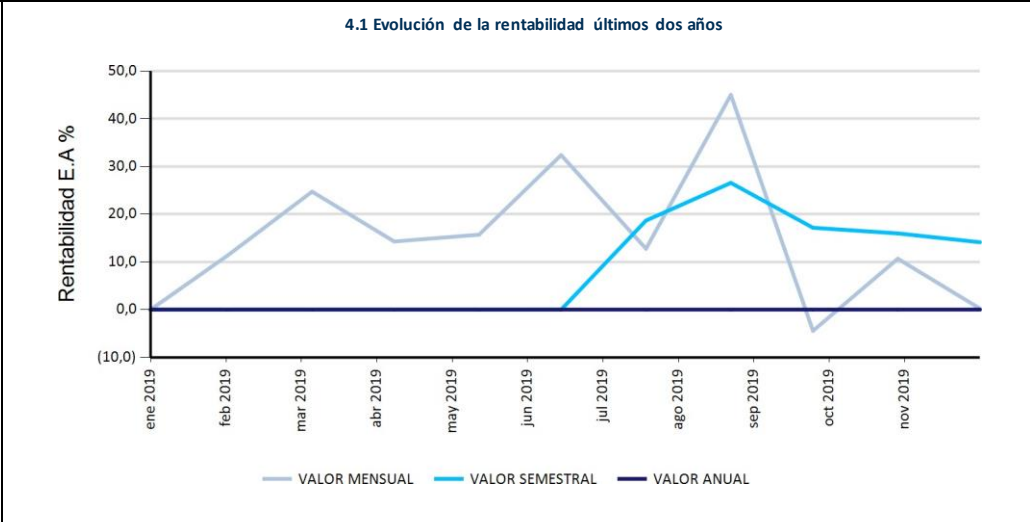
| 2. Calificación de Fondo | | |
|---|-------------------|-------------------|
| Riesgo de Administración y Operacional | Riesgo de Mercado | Riesgo de Crédito |
| Sin Calificación | Sin Calificación | Sin Calificación |
| Fecha de la última calificación del portafolio: | Sin Calificación | |
| Entidad calificadora | | |

La calificación de la sociedad administradora es "AAA" con perspectiva estable

| 5. Información de Maduración y Duración | | |
|--|--|--|
| Detalle de Plazos | Maduración (% de Participación en el portafolio) | Duración (% de Participación en el portafolio) |
| 1 a 180 Días | - | - |
| 181 a 365 Días | - | - |
| Más de 1 a 3 Años | - | - |
| Más de 3 a 5 Años | - | - |
| Más de 5 Años | - | - |
| Maduración Promedio del portafolio (en días) | 0.00 | |
| Duración Promedio del portafolio (en días) | 0.00 | |

Los recursos se invertirán en el Fondo Alianza Renta Fija Mercados Emergentes, el Fondo invierte en títulos de deuda y otros instrumentos de renta fija denominados en divisas fuertes emitidos por entidades soberanas y no soberanas en países emergentes (excluyendo Colombia), de los cuales, al menos el noventa por ciento (90%) deberán estar calificados como Grado de Inversión. Podrá también invertir en fondos mutuos y en ETFs que realicen inversiones en títulos de renta fija de países emergentes. Adicionalmente, se realizarán operaciones de cobertura peso dólar entre el 95% y el 100% del capital invertido en la alternativa. Para el manejo de la liquidez, la Alternativa podrá realizar operaciones simultáneas sobre títulos de renta fija con calificación mínimo AA+ y podrá invertir en cuentas de ahorros de bancos con calificación mínimo AA+.

4. Evolución

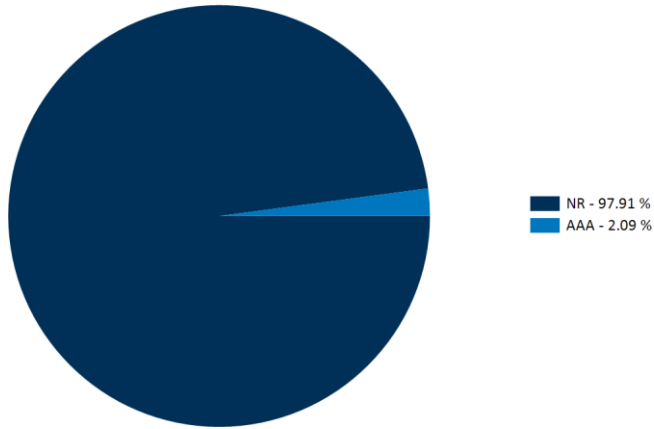


| 6. Rentabilidad efectiva anual del portafolio al cierre del periodo reportado | | | | | |
|---|------------|-----------------|------------|----------------|----------------|
| | Último Mes | Últimos 6 Meses | Último Año | Últimos 2 años | Últimos 3 años |
| Rentabilidad | 0.22% | 14.13% | ND | ND | ND |
| Rentabilidad Promedio Mensual | | | ND | ND | ND |
| Volatilidad de la Rentabilidad Mensual | | | ND | ND | ND |

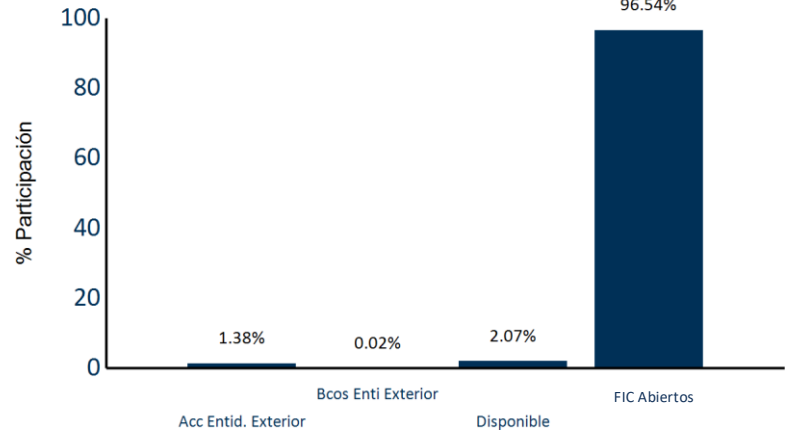
Rentabilidades brutas, antes de comisiones de administración.

3. Estrategia de inversión:

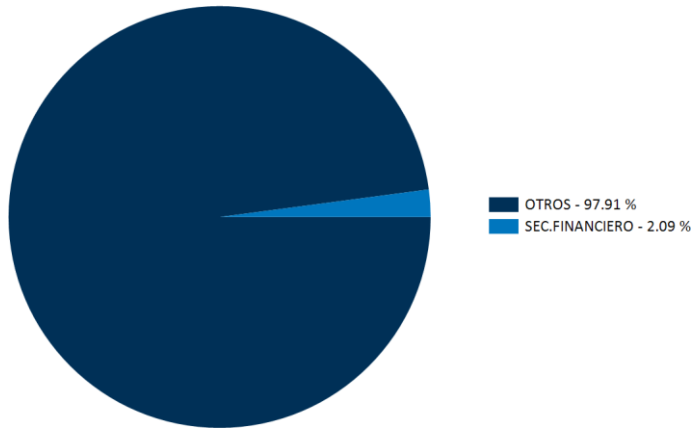
Distribución del Portafolio por Calificación



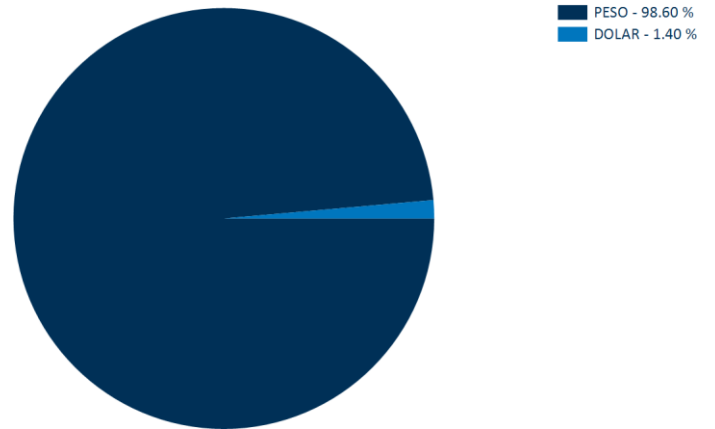
Distribución del Portafolio por Tipo de Inversión



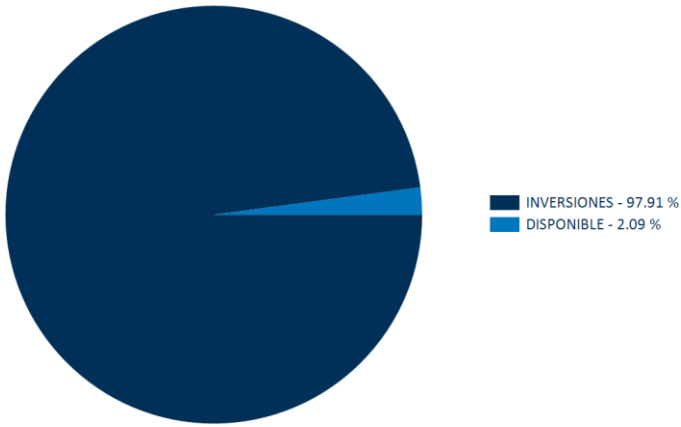
Distribución del Portafolio por Sector



Distribución del Portafolio por Moneda



Composición del Activo del Portafolio



PRINCIPALES INVERSIONES DEL PORTAFOLIO

| Posición | Emisor | Participación % |
|----------|--|-----------------|
| 1 | FIC APP ALIANZA RENTA FIJA MERCADOS EMERGENTES | 96.27 |
| 2 | BANCOLOMBIA S.A | 2.34 |
| 3 | ISHARE JPMARGAN USD EMERGING MARKETS BOND | 1.37 |
| 4 | CITIBANK NEW YORK | 0.02 |
| 5 | BANCOLOMBIA PANAMA | 0 |

Total : 100

7. Hoja de vida del gerente del fondo de inversión colectiva

Nombre: Manuel Alejandro Camargo Galarza
 Profesión: Contador Publico
 Estudios especializados: Maestría en Administración Financiera, Universidad EAFIT; Diplomado Operación Bursátil, CESA
 e-mail: macamargo@alianza.com.co
 Experiencia: 8 años de experiencia en el sector financiero colombiano, principalmente en la administración de portafolios de inversión de corto, mediano y largo plazo.

8. Empresas vinculadas y relacionadas con la Sociedad Administradora

Accionistas con más del 10% del capital social:--Australis Inversiones del Pacífico S.L. --Organización Delima. --Corpanca Investment Trust Colombia S.A. Vocera Patrimonio Autónomo Amsterdam I

9. Información de Contacto del Revisor Fiscal y Contralor Normativo

Natalia Andrea Valderrama T - Pricewaterhousecoopers Ltda
 Dirección: Calle 100 No. 11A- 35 Piso 5
 natalia.valderrama@co.pwc.com 634 05 55 Ext: 10352
 El revisor fiscal es el mismo de la administradora: Si X No_

10. Información de Contacto del Defensor del Defensor del Consumidor Financiero

Ustariz & Abogados Estudio Jurídico
 Dr Pablo Valencia Agudo - Suplente
 Defensor del Consumidor Financiero Suplente

Teléfonos: +57 (1) 6108161 - +57 (1) 6108164
 Dirección: Cra 11A # 96 - 51 Oficina 203 Edificio Oficity, Bogotá