

Ficha Técnica



Nombre del Fondo: Fondo de Pensiones de Jubilación e Invalidez Visión
Nombre del Portafolio: INMOBILIARIA GLOBAL VISIÓN

Fecha de Corte: 31/07/2018

1. Características del Fondo	
1.1. Fecha de Inicio de operaciones:	12/12/2016
1.2. Valor administrado (Millones de pesos)	616
1.3. Valor Unidad al cierre (pesos)	9,626.528311
1.4. Número de unidades	63,975.96
1.5. Número de participes	23
1.6. Aporte mínimo	1,000,000.00
1.7. Adición mínima	NA
1.8. Retiro mínimo	-
1.9. Retiro máximo parcial	90% SOBRE EL SALDO TOTAL
1.10. Saldo mínimo	100.00

1.11. Sanción o comisión por retiro anticipado	NA		
	Rango Por Capital (cifras en millones de pesos)	Comisión Sobre Activo	
1.12. Porcentaje de comisión:	0 a 10	3.00 % E.A	NA
	> 10 y ≤ 50	2.90 % E.A	NA
	> 50 y ≤ 100	2.60 % E.A	NA
	> 100 y ≤ 250	2.30 % E.A	NA
	> 250 y ≤ 500	2.00 % E.A	NA
	> 500 y ≤ 1.000	1.60 % E.A	NA
	> 1.000 y ≤ 5.000	1.30 % E.A	NA
1.13. Base de comisión:	Saldo diario		
	Al cierre del mes	0.00%	
1.14. Porcentaje de gastos totales del portafolio	Al cierre del mes	0.00%	
	Al cierre mes anterior	0.00%	

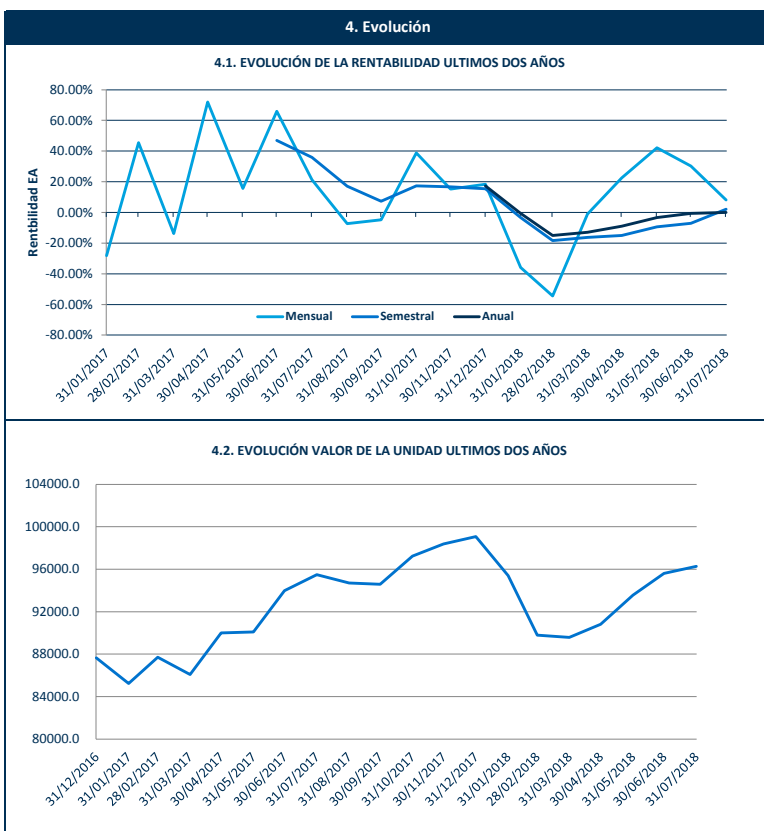
2. Calificación del Fondo		
Riesgo de Administración y Operacional	Riesgo de Mercado	Riesgo de crédito
Sin Calificación	Sin Calificación	Sin Calificación

Fecha de la última calificación del portafolio:	Sin Calificación
Entidad calificadora	Sin Calificación

La calificación de la Sociedad Administradora es "Excelente(col)" con Perspectiva Negativa.

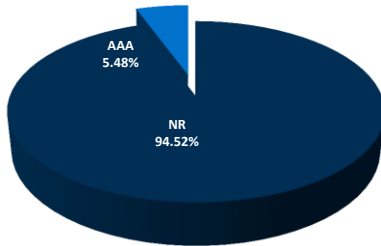
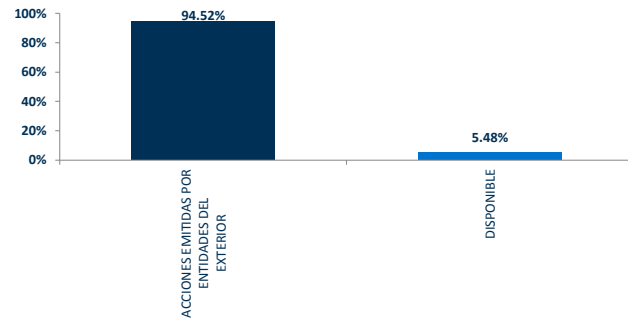
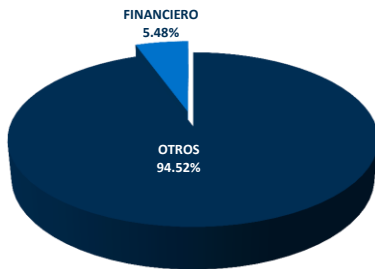
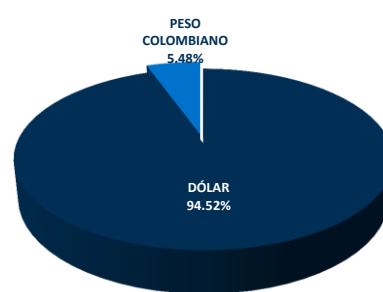
5. Información de Maduración y Duración		
Detalle de Plazos	Maduración (% de Participación en el portafolio)	Duración (% de Participación en el portafolio)
1 a 180 Días	0.00	0.00
181 a 365 Días	0.00	0.00
Más de 1 a 3 Años	0.00	0.00
Más de 3 a 5 años	0.00	0.00
Más de 5 años	0.00	0.00
Maduración Promedio del portafolio (en días)	0.00	
Duración Promedio del portafolio (en días)	0.00	

3. Estrategia de inversión:
La Alternativa buscará invertir principalmente en ETFs, acciones y Fondos de activos inmobiliarios, tales como el REET (ETF que busca replicar los resultados del índice FTSE EPRA/NAREIT Global REITs), VNQ (ETF administrado por Vanguard que busca replicar, con una gestión pasiva, el comportamiento del índice MSCI US REIT, el cual está compuesto aproximadamente por dos terceras partes del mercado de REITs en Estados Unidos), VNQI (ETF administrado por Vanguard que replica, en forma pasiva, la estrategia del índice S&P Global ex-U.S. Property, el cual se compone de acciones emitidas por compañías del sector inmobiliario, de aproximadamente 35 países, que cotizan en bolsa de mercados desarrollados y emergentes, excluyendo a Estados Unidos), entre otros. Se podrán realizar inversiones en fondos representativos de índices de acciones y operaciones para cubrir el riesgo cambiario (forwards y derivados de tasa de cambio). Así mismo, se podrán realizar operaciones simultáneas sobre títulos de renta fija con calificación mínimo AA+, así como inversiones en cuentas de ahorros de bancos con calificación mínimo AA+.



6. Rentabilidad efectiva anual del portafolio al cierre del periodo reportado					
	Último Mes	Últimos 6 Meses	Último Año	Últimos 2 años	Últimos 3 años
Rentabilidad	8.24%	2.06%	-0.04%	ND	ND
Rentabilidad Promedio Mensual			2.38%	ND	ND
Volatilidad de la Rentabilidad Mensual			8.76%	ND	ND

Rentabilidades Brutas, antes de comisiones de administración.

Distribución del Portafolio por Calificación

Distribución del Portafolio por Tipo de Inversión

Distribución del Portafolio por Sector

Distribución del Portafolio por Moneda

Composición del Activo del Portafolio

13. Principales inversiones del fondo de inversión colectiva

Posición	Emisor	Participación
1	ISHARES GLOBAL REIT ETF	38.17%
2	VANGUARD REIT ETF (VNQ)	37.65%
3	VANGUARD GLOBAL EX -US REAL ESTATE ETF	18.70%
4	BANCO BANCOLOMBIA	5.48%
5		
6		
7		
8		
9		
10		
TOTAL		100.00%

7. Hoja de vida del gerente del fondo de inversión colectiva

Nombre: Felipe Rojas Amaya
Profesión: Finanzas y Relaciones Internacionales
Estudios especializados: Master of Science in Economics (MSc), mayor in Banking and Finance de la Universidad de Lugano, Suiza; Diplomado Operación Bursátil CESA-INCOLDA; Curso de Trading "Pristine" TPM1.
e-mail: cfrojas@alianza.com.co
Experiencia: 13 años de experiencia en el sector financiero colombiano, principalmente en la administración de portafolios de inversión de corto, mediano y largo plazo.
Otros fondos a su cargo: Ninguno.

8. Empresas vinculadas y relacionadas con la Sociedad Administradora

Accionistas con más del 10% del capital social:
 -Advent Inversiones Andinas S.L. -Corpbanca Investment Trust Colombia S.A.
 -Corpbanca Investment Trust Colombia S.A. Vocera Patrimonio Autónomo Amsterdam I
 -Organización Delima S.A.
 -Alianza Valores S.A. Comisionista de Bolsa S.A.
 (entidad con control conjunto)

9. Información de Contacto del Revisor Fiscal

Revisor Fiscal: PricewaterhouseCoopers Ltda.
 Nombre: Natalia Andrea Valderrama T
 email: Natalia.valderrama@co.pwc.com Teléfono: 634 05 55
 El revisor fiscal es el mismo de la administradora: Si X_ No__

10. Información de Contacto del Defensor del Defensor del Consumidor Financiero

Dr Pablo Valencia Agudo - Suplente - Ustariz & Abogados Estudio Jurídico
 Dirección: Cra 11A # 96 - 51 Oficina 203 Edificio Oficity, Bogotá
 Teléfonos: +57 (1) 6108161 - +57 (1) 6108164