

# Ficha Técnica

Nombre del Fondo: Fondo de Pensiones de Jubilación e Invalidez Visión  
 Nombre del Portafolio: ACCIONES GLOBALES VISIÓN

Fecha de Corte: 30/09/2017

## 1. Características del Fondo

1.1. Fecha de Inicio de operaciones:	12/12/2016
1.2. Valor administrado (Millones de pesos)	328
1.3. Valor Unidad al cierre (pesos)	10,946.578300
1.4. Número de unidades	29,966.67
1.5. Número de partícipes	14
1.6. Aporte mínimo	1,000,000.00
1.7. Adición mínima	NA
1.8. Retiro mínimo	-
1.9. Retiro máximo parcial	90% SOBRE EL SALDO TOTAL
1.10. Saldo mínimo	100.00

1.11. Sanción o comisión por retiro anticipado	NA		
1.12. Porcentaje de comisión:	Rango Por Capital (cifras en millones de pesos)	Comisión Sobre Activo	
		Fond.	Port.
	0 a 10	3.00 % E.A	NA
	> 10 y ≤ 50	2.90 % E.A	NA
	> 50 y ≤ 100	2.60 % E.A	NA
	> 100 y ≤ 250	2.30 % E.A	NA
	> 250 y ≤ 500	2.00 % E.A	NA
	> 500 y ≤ 1.000	1.60 % E.A	NA
1.13. Base de comisión:	Saldo diario		
	Al cierre del mes	0.00%	
1.14. Porcentaje de gastos totales del portafolio	Al cierre mes anterior		
	0.00%		

## 2. Calificación del Fondo

Riesgo de Administración y Operacional	Riesgo de Mercado	Riesgo de crédito
NO CALIFIC	S2	AAAF

Fecha de la última calificación del portafolio:	02/03/2017
Entidad calificadora	FITCH RATINGS

## 5. Información de Maduración y Duración

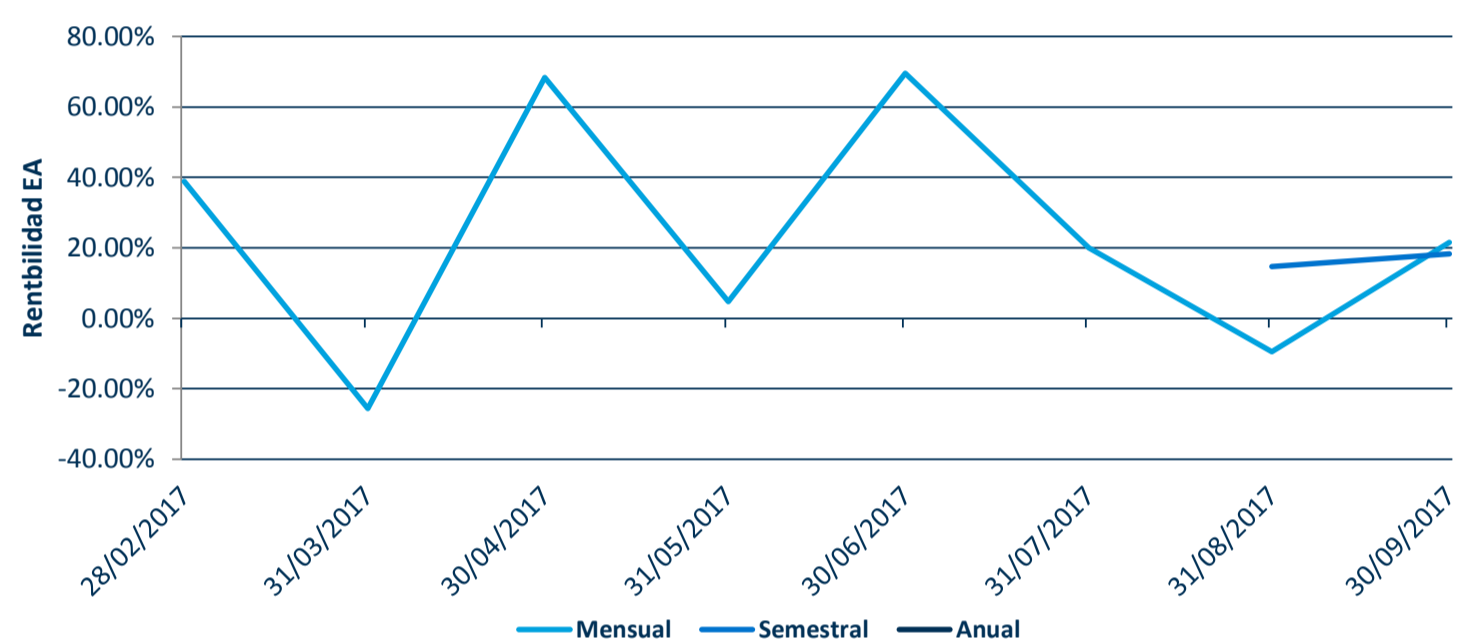
Detalle de Plazos	Maduración (% de Participación en el portafolio)	Duración (% de Participación en el portafolio)
1 a 180 Días	0.00	0.00
181 a 365 Días	0.00	0.00
Más de 1 a 3 Años	0.00	0.00
Más de 3 a 5 años	0.00	0.00
Mas de 5 años	0.00	0.00
Maduración Promedio del portafolio (en días)	0.00	
Duración Promedio del portafolio (en días)	0.00	

## 3. Estrategia de inversión:

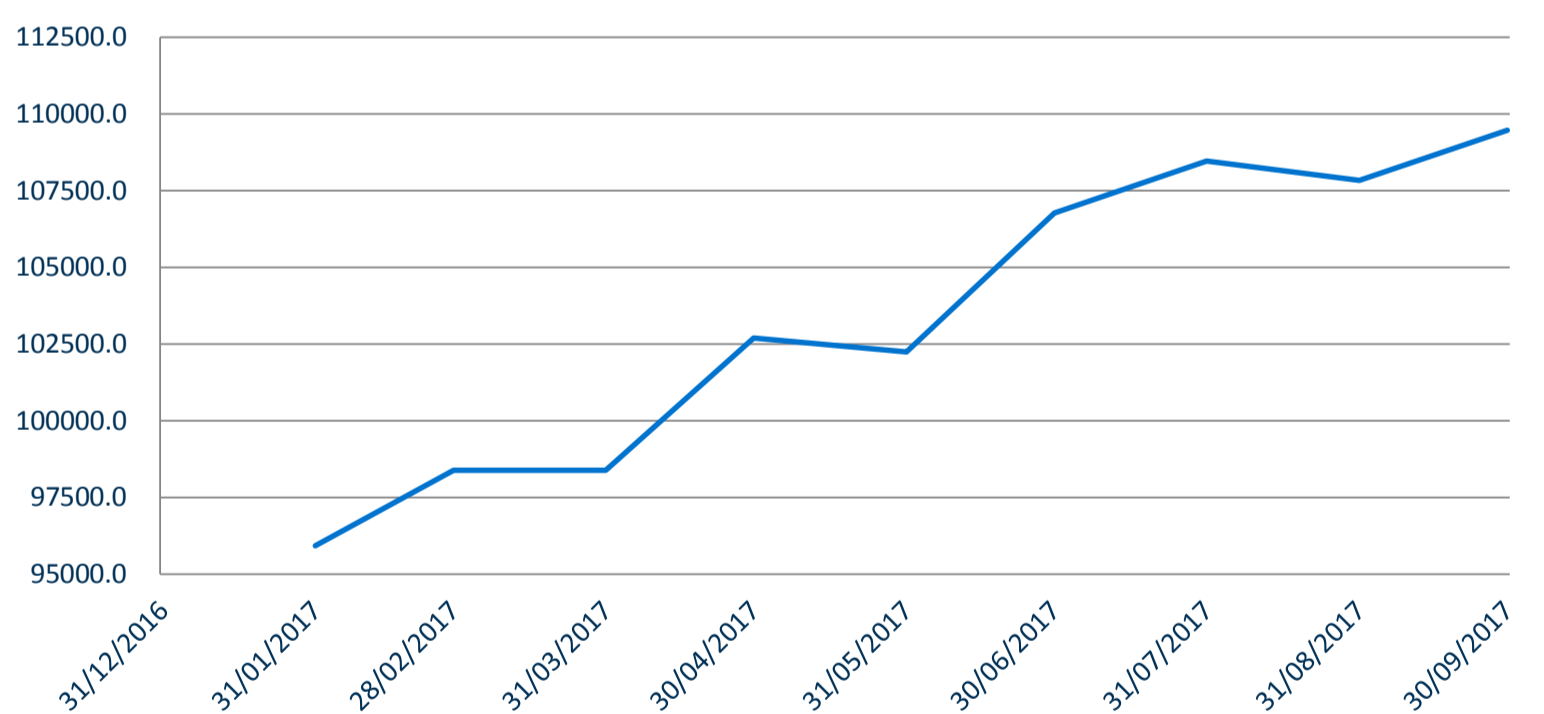
Se trata de una estrategia diseñada para invertir principalmente en ETFs, acciones y Fondos tales como el VT (ETF creado por Vanguard que busca replicar el comportamiento del índice FTSE Global All Cap), el VTI (este ETF fue creado por Vanguard y busca replicar, con una estrategia pasiva, el comportamiento del índice CRSP US Total Market, el cual está constituido por cerca de 4.000 acciones emitidas por compañías estadounidenses con alta, media y baja capitalización bursátil, es decir, contempla el 100% del mercado invertible en Estados Unidos), el VXUS (ETF creado por Vanguard que busca replicar el comportamiento del índice FTSE Global All Cap ex US, el cual está diseñado para seguir el comportamiento del mercado accionario internacional, excluyendo a Estados Unidos, de compañías con Alta, Media y Baja capitalización bursátil. El índice contempla el 98% del mercado total invertible), entre otros. Se podrán realizar operaciones para cubrir el riesgo cambiario

## 4. Evolución

### 4.1. EVOLUCIÓN DE LA RENTABILIDAD ULTIMOS DOS AÑOS



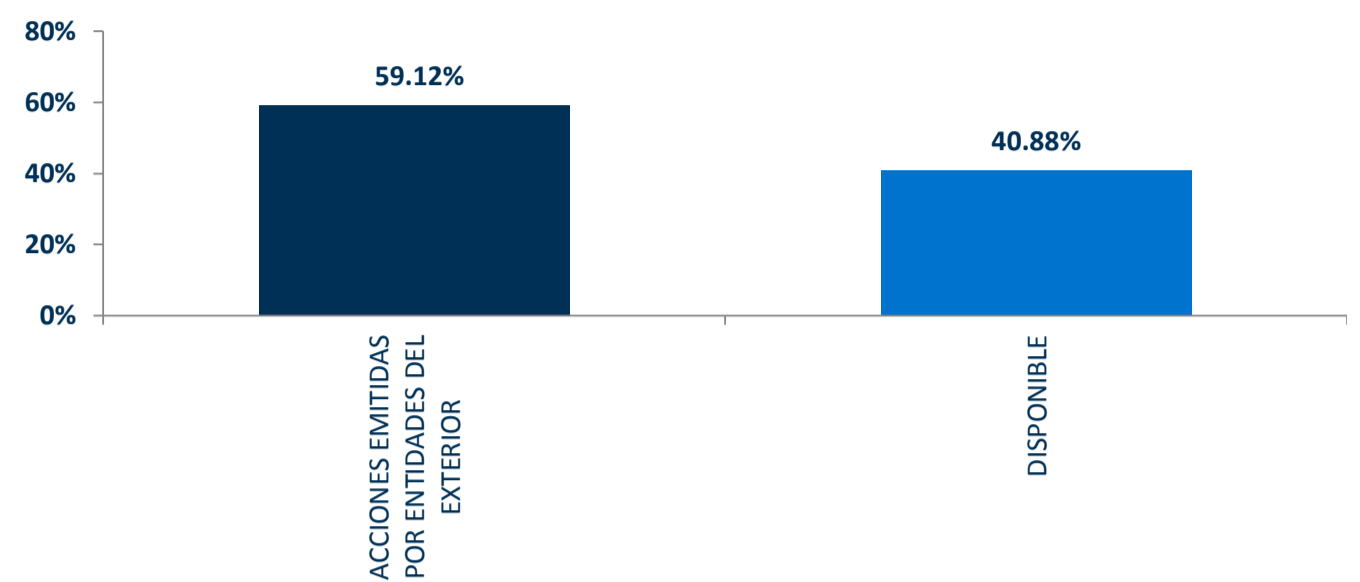
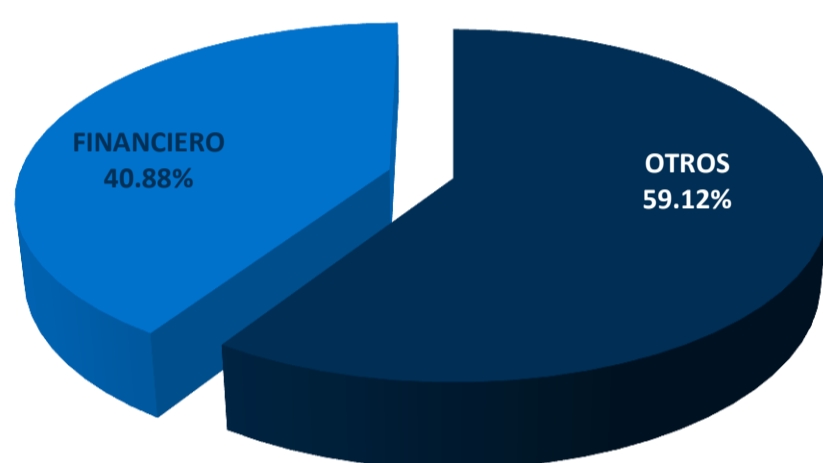
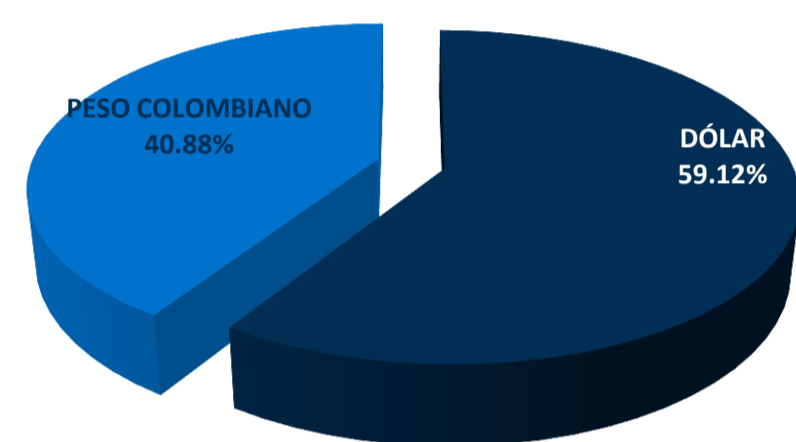
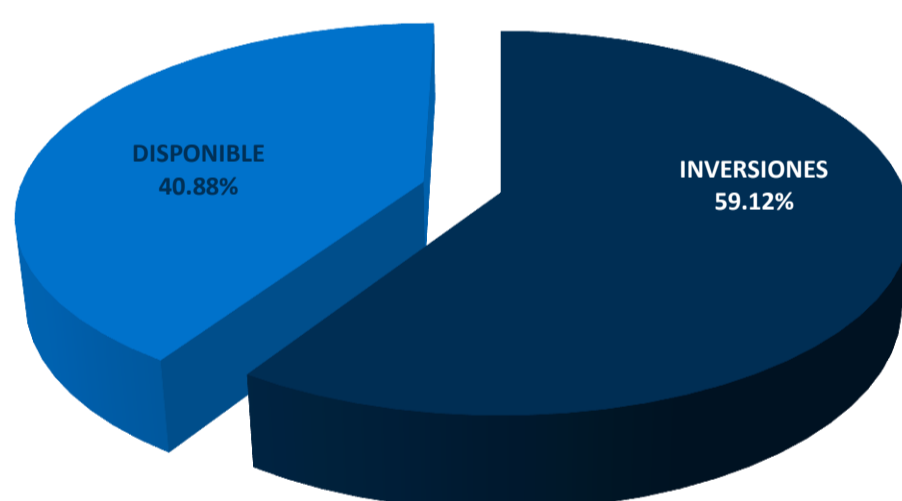
### 4.2. EVOLUCIÓN VALOR DE LA UNIDAD ULTIMOS DOS AÑOS



## 6. Rentabilidad efectiva anual del portafolio al cierre del periodo reportado

	Último Mes	Últimos 6 Meses	Último Año	Últimos 2 años	Últimos 3 años
Rentabilidad	21.52%	18.31%	ND	ND	ND
Rentabilidad Promedio Mensual			ND	ND	ND
Volatilidad de la Rentabilidad Mensual			ND	ND	ND

**Distribución del Portafolio por Calificación**

**Distribución del Portafolio por Tipo de Inversión**

**Distribución del Portafolio por Sector**

**Distribución del Portafolio por Moneda**

**Composición del Activo del Portafolio**

**13. Principales inversiones del fondo de inversión colectiva**

Posición	Emisor	Participación
5	BANCO BANCOLOMBIA	40.88%
1	VANGUARD TOT WORLD ETF	29.60%
2	VANGUARD EMERGING MARKET ETF-VWO US	13.31%
3	VANGUARD VALUE ETF VTV US	5.93%
4	VANGUARD SMALL-CAP ETF -VB US	5.86%
6	VANGUARD FTSE DEVELOPED MARKETS ETF VEA	4.42%
7		
8		
9		
10		
<b>TOTAL</b>		<b>100.00%</b>

**7. Hoja de vida del gerente del fondo de inversión colectiva**

**Nombre:** Felipe Rojas Amaya  
**Profesión:** Finanzas y Relaciones Internacionales  
**Estudios especializados:** Master of Science in Economics (MSc), mayor in Banking and Finance de la Universidad de Lugano, Suiza; Diplomado Operación Bursátil CESA-INCOLDA; Curso de Trading "Pristine" TPM1.  
**e-mail:** cfrojas@alianza.com.co  
**Experiencia:** 11 años de experiencia en el sector financiero colombiano, principalmente en la administración de portafolios de inversión de corto, mediano y largo plazo.  
**Otros fondos a su cargo:** Ninguno.

**8. Empresas vinculadas y relacionadas con la Sociedad Administradora**

Alianza Valores S.A. Sociedad Comisionista de Bolsa

**9. Información de Contacto del Revisor Fiscal**

**Revisor Fiscal:** PricewaterhouseCoopers Ltda.  
**Nombre:** Sandra Yanira Muñoz Galvis  
**email:** yanira.munoz@co.pwc.com **Teléfono:** 634 05 55 Ext: 10352  
**El revisor fiscal es el mismo de la administradora:** Si  No

**10. Información de Contacto del Defensor del Defensor del Consumidor Financiero**

Peña Gonzalez & Asociados Abogado S.A.S  
 Dr José Guillermo Peña, Defensor del Consumidor Financiero  
 Dr Andrés Augusto Garavito Colmenares,  
 Defensor del Consumidor Financiero Suplente  
**Dirección:** Av 19 No 114 -09, **Oficina:** 502  
**Teléfonos:** 213 13 70-215 63 28, **Fax:** 213 04 95