

Ficha Técnica

2. Fecha de Corte : 31/03/2019

Nombre Fondo : Fondo de Pensiones Voluntarias Visión

Nombre Portafolio: LIQUIDEZ DÓLAR VISIÓN

1. Características del Fondo	
1.1. Fecha de Inicio de operaciones:	01/11/2017
1.2. Valor administrado (Millones de pesos)	1,370
1.3. Valor Unidad al cierre (pesos)	10,836.457407
1.4. Número de unidades	126,381.23
1.5. Número de participes	33
1.6. Aporte mínimo	1.000.000,0
1.7. Adición mínima	NA
1.8. Retiro mínimo	0
1.9. Retiro máximo parcial	90% SOBRE EL SALDO TOTAL
1.10. Saldo mínimo	100.000,0

1.11. Sanción o comisión por retiro anticipado	NA		
1.12. Porcentaje de comisión:	Rango Por Capital (cifras en millones de pesos)	Comisión Sobre Activo	
		Fond.	Port.
	0 a 10	3.00 % E.A	NA
	> 10 y <= 50	2.90 % E.A	NA
	> 50 y <= 100	2.60 % E.A	NA
	> 100 y <= 250	2.30 % E.A	NA
	> 250 y <= 500	2.00 % E.A	NA
	> 500 y <= 1.000	1.60 % E.A	NA
> 1.000 y <= 5.000	1.30 % E.A	NA	
> 5.000	1.00 % E.A	NA	
1.13. Base de comisión:	Saldo diario		
1.14. Porcentaje de gastos totales del portafolio	Al cierre del mes	1.83%	
	Al cierre mes anterior	1.85%	

2. Calificación de Fondo		
Riesgo de Administración y Operacional	Riesgo de Mercado	Riesgo de Crédito
Sin Calificación	Sin Calificación	Sin Calificación
Fecha de la última calificación del portafolio:	Sin Calificación	
Entidad calificadoradora	Sin Calificación	

La calificación de la sociedad administradora es "Excelente (COL)" con perspectiva negativa

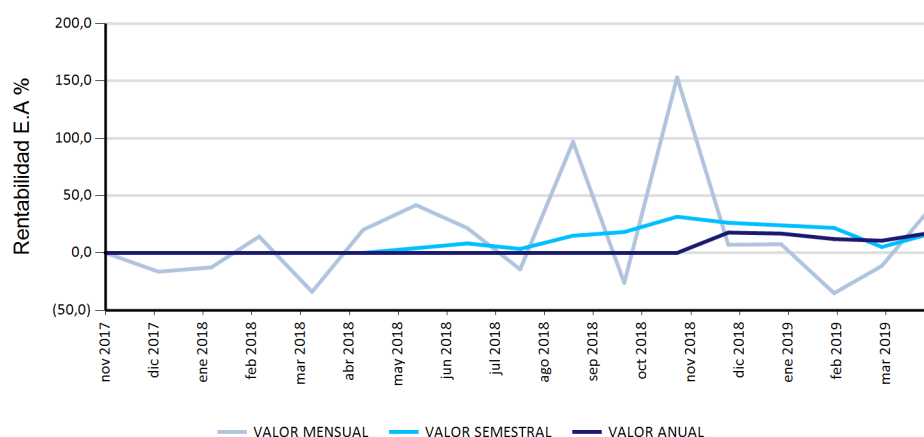
5. Información de Maduración y Duración		
Detalle de Plazos	Maduración (% de Participación en el portafolio)	Duración (% de Participación en el portafolio)
1 a 180 Días	100.00	100.00
181 a 365 Días	-	-
Más de 1 a 3 Años	-	-
Más de 3 a 5 Años	-	-
Más de 5 Años	-	-
Maduración Promedio del portafolio (en días)	138.52	
Duración Promedio del portafolio (en días)	138.52	

3. Estrategia de inversión:

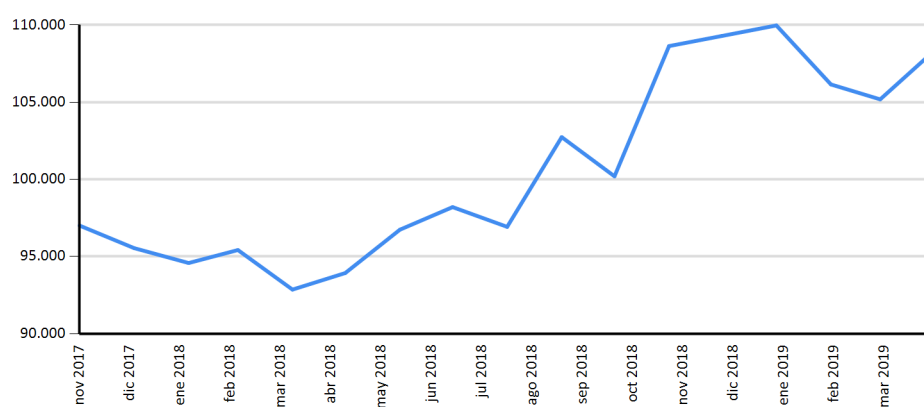
Esta Alternativa Abierta tendrá como estrategia invertir en un portafolio compuesto por títulos de renta fija denominados en moneda extranjera emitidos o garantizados por gobiernos extranjeros (soberanos) o títulos de renta fija corporativos denominados en moneda extranjera; en ambos casos, con calificación de los emisores superior o igual a BBB-; es decir que deben pertenecer a la categoría internacional de grado de inversión, en cuentas de ahorro y/o corrientes denominadas en dólares y/o en pesos, en time deposits, en instrumentos correspondientes a participaciones en fondos representativos de índices de renta fija, incluidos los ETFs y en fondos internacionales de mercado monetario. Adicionalmente, en esta alternativa se podrán realizar operaciones de cobertura a discrecionalidad del administrador.

4. Evolución

4.1 Evolución de la rentabilidad últimos dos años



4.2 Valor unidad últimos dos años

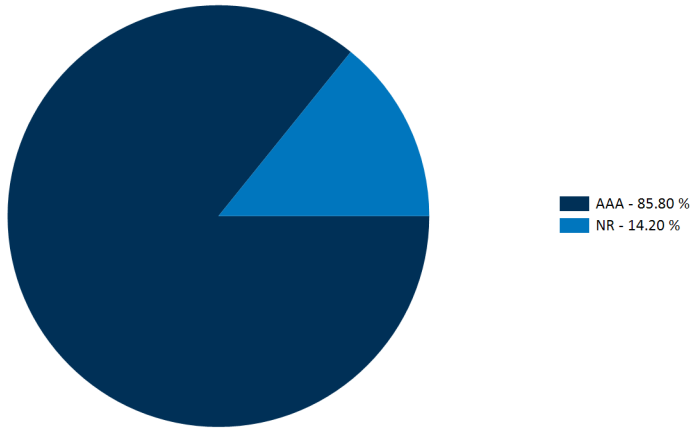


6. Rentabilidad efectiva anual del portafolio al cierre del periodo reportado

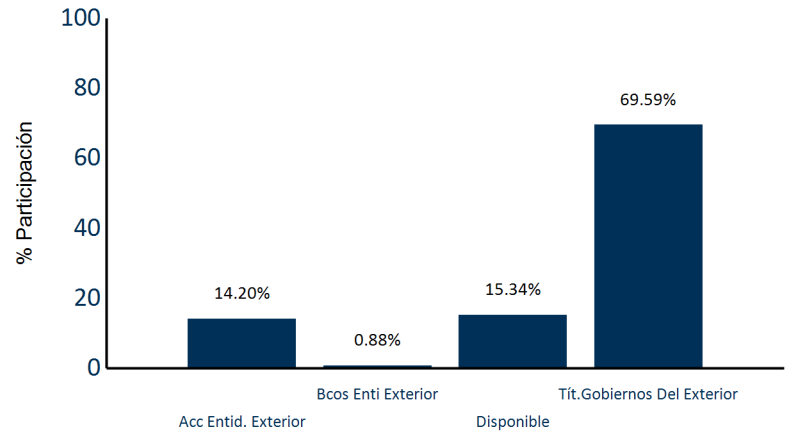
	Último Mes	Últimos 6 Meses	Último Año	Últimos 2 años	Últimos 3 años
Rentabilidad	43.39%	17.84%	18.06%	ND	ND
Rentabilidad Promedio Mensual			17.55%	ND	ND
Volatilidad de la Rentabilidad Mensual			11.25%	ND	ND

Rentabilidades brutas, antes de comisiones de administración.

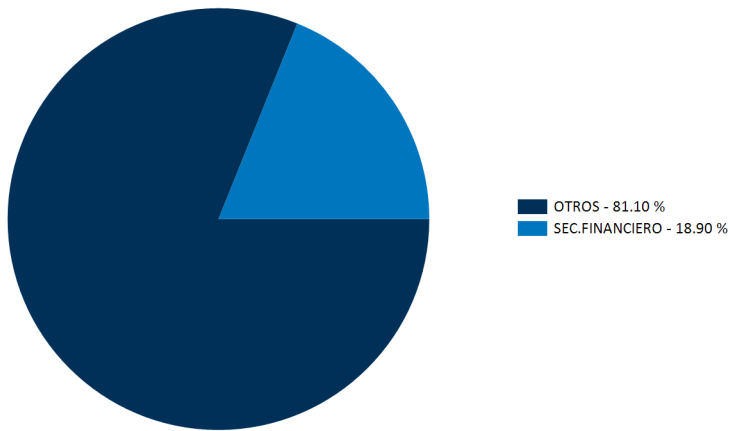
Distribución del Portafolio por Calificación



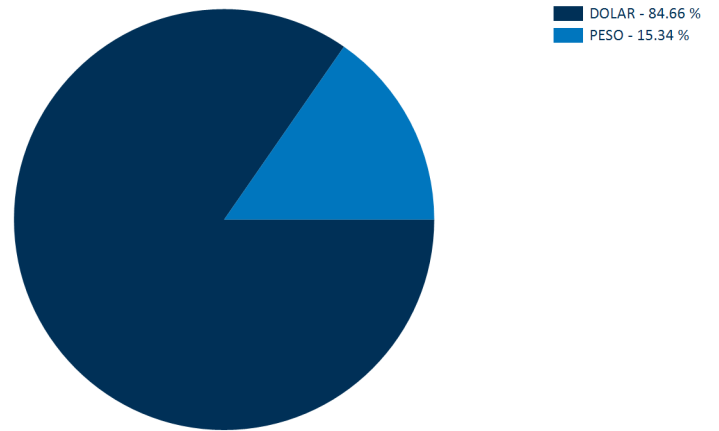
Distribución del Portafolio por Tipo de Inversión



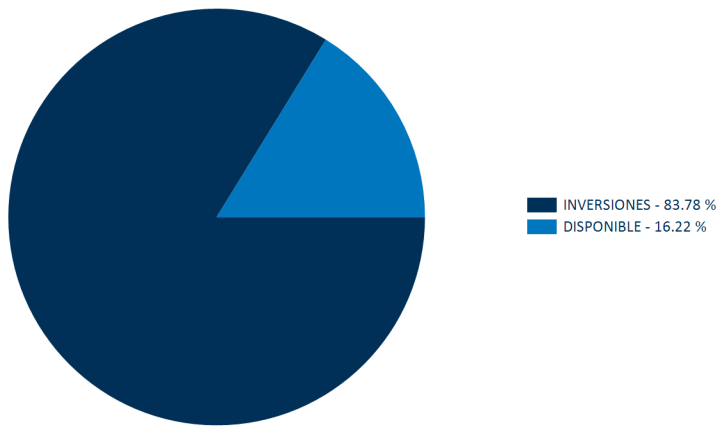
Distribución del Portafolio por Sector



Distribución del Portafolio por Moneda



Composición del Activo del Portafolio



PRINCIPALES INVERSIONES DEL PORTAFOLIO

Posición	Emisor	Participación %
1	US TREASURY	69.57
2	BANCOLOMBIA S.A	15.37
3	VANGUARD SHORT-TERM CORPORATE BOND ETF	14.19
4	CITIBANK NEW YORK	0.88
Total :		100

7. Hoja de vida del gerente del fondo de inversión colectiva

Nombre: Manuel Alejandro Camargo Galarza
 Profesión: Contador Publico
 Estudios especializados: Maestría en Administración Financiera, Universidad EAFIT; Diplomado Operación Bursátil, CESA
 e-mail: macamargo@alianza.com.co
 Experiencia: 8 años de experiencia en el sector financiero colombiano, principalmente en la administración de portafolios de inversión de corto, mediano y largo plazo.

8. Empresas vinculadas y relacionadas con la Sociedad Administradora

Accionistas con más del 10% del capital social:

- Advent Inversiones Andinas S.L. -Corpbanca Investment Trust Colombia S.A.
- Corpbanca Investment Trust Colombia S.A. Vocera Patrimonio Autónomo Amsterdam I
- Organización Delima S.A.
- Alianza Valores S.A. Comisionista de Bolsa S.A. (entidad con control conjunto)

9. Información de Contacto del Revisor Fiscal y Contralor Normativo

Natalia Andrea Valderrama T - Pricewaterhousecoopers Ltda
 Dirección: Calle 100 No. 11A- 35 Piso 5
 natalia.valderrama@co.pwc.com 634 05 55 Ext: 10352
 El revisor fiscal es el mismo de la administradora: Si X No ___

10. Información de Contacto del Defensor del Defensor del Consumidor Financiero

Ustariz & Abogados Estudio Jurídico
 Dr Pablo Valencia Agudo - Suplente
 Defensor del Consumidor Financiero Suplente
 Teléfonos: +57 (1) 6108161 - +57 (1) 6108164
 Dirección: Cra 11A # 96 - 51 Oficina 203 Edificio Oficity, Bogotá

Este material es para información de los afiliados y no está concebido como una oferta o una solicitud para vender o comprar activos. La información contenida es sólo una guía general y no debe ser usada como base para la toma de decisiones de inversión. En relación con el fondo existe un prospecto de inversión y un contrato de suscripción de derechos que contiene información relevante para su consulta y podrá ser consultada en www.alianza.com.co, en el link de Negocios de Inversión. Las obligaciones asumidas por Alianza Fiduciaria S.A con ocasión de la celebración del contrato mediante el cual se vinculan los inversionistas al fondo son de medio y no de resultado. Los datos suministrados reflejan el comportamiento histórico del fondo, pero no implica que su comportamiento en el futuro sea igual o semejante.