

# Ficha Técnica

2. Fecha de Corte : 31/03/2019

Nombre Fondo : Fondo de Pensiones Voluntarias Visión

Nombre Portafolio : PORTAFOLIO ESTABLE

1. Características del Fondo	
1.1. Fecha de Inicio de operaciones:	24/03/1992
1.2. Valor administrado (Millones de pesos)	355,508
1.3. Valor Unidad al cierre (pesos)	28,835.782027
1.4. Número de unidades	12,328,704.51
1.5. Número de partícipes	11,441
1.6. Aporte mínimo	200,000
1.7. Adición mínima	N/A
1.8. Retiro mínimo	0
1.9. Retiro máximo parcial	90% SOBRE EL SALDO TOTAL
1.10. Saldo mínimo	200,000

1.11. Sanción o comisión por retiro anticipado	NA		
1.12. Porcentaje de comisión:	Rango Por Capital (cifras en millones de pesos)	Comisión Sobre Activo	
		Fond.	Port.
	0 a 10	3.00 % E.A	NA
	> 10 y <= 50	2.90 % E.A	NA
	> 50 y <= 100	2.60 % E.A	NA
	> 100 y <= 250	2.30 % E.A	NA
	> 250 y <= 500	2.00 % E.A	NA
	> 500 y <= 1.000	1.60 % E.A	NA
> 1.000 y <= 5.000	1.30 % E.A	NA	
> 5.000	1.00 % E.A	NA	
1.13. Base de comisión:	Saldo diario		
1.14. Porcentaje de gastos totales del portafolio	Al cierre del mes	1.84%	
	Al cierre mes anterior	1.83%	

2. Calificación de Fondo		
Riesgo de Administración y Operacional	Riesgo de Mercado	Riesgo de Crédito
NO CALIFIC	S2	AAAF
Fecha de la última calificación del portafolio:	26/02/2018	
Entidad calificadora	FITCH RATINGS	

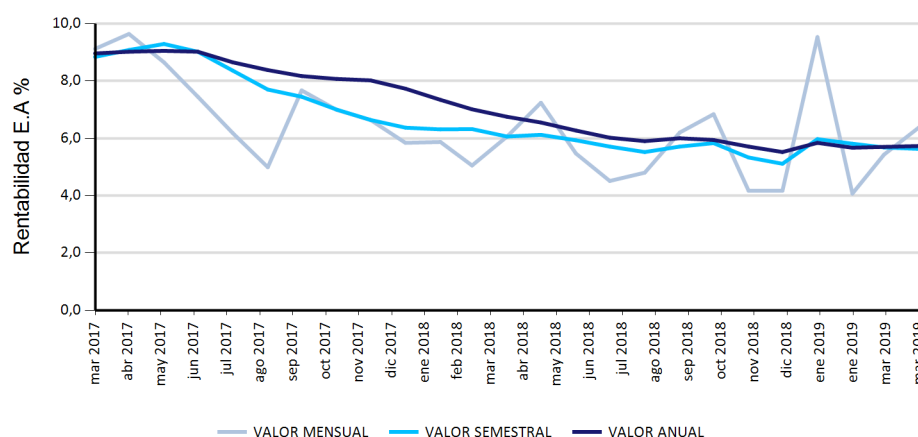
5. Información de Maduración y Duración		
Detalle de Plazos	Maduración (% de Participación en el portafolio)	Duración (% de Participación en el portafolio)
1 a 180 Días	19.32	19.32
181 a 365 Días	35.21	36.15
Más de 1 a 3 Años	40.07	43.28
Más de 3 a 5 Años	4.22	0.11
Más de 5 Años	1.18	1.14
Maduración Promedio del portafolio (en días)	451.95	
Duración Promedio del portafolio (en días)	412.71	

### 3. Estrategia de inversión:

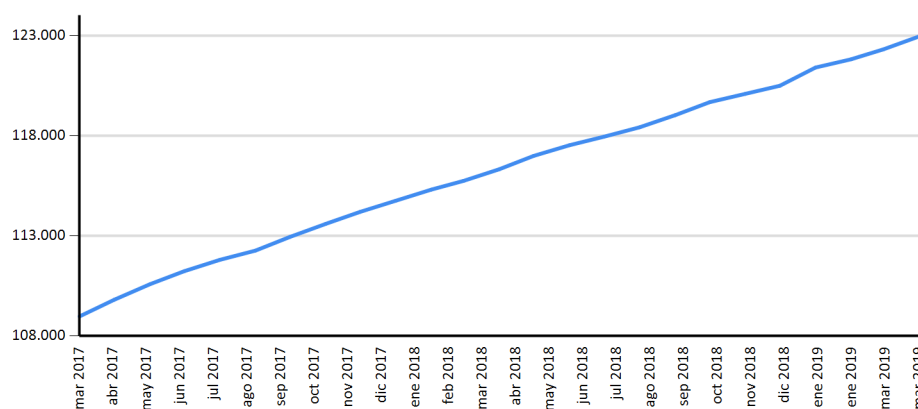
El Portafolio Estable es la Alternativa recaudadora abierta del FPV Visión. Los recursos de esta alternativa se invierten en títulos cuya calificación de solvencia no sea inferior a 2 para títulos de renta fija a corto plazo y A+ para mediano y largo plazo. Adicionalmente, el fondo contará mínimo con la siguiente estructura: - No menos del 10% del valor del fondo deberá estar invertido en títulos emitidos por establecimientos inscritos la una Bolsa de Valores de colombiana. - No se podrá invertir más del 10% del activo del Fondo en acciones de una sola sociedad. - No se podrá invertir más del 10% del valor del fondo en valores diferentes a acciones emitidas por una sola sociedad. - No se podrá invertir en acciones o bonos obligatoriamente convertibles en acciones de una sociedad que excedan del 10% del número de acciones o bonos obligatoriamente convertibles en acciones en circulación. - No se podrá invertir en valores emitidos por sociedades que sean matrices y subordinadas unas de otras o subordinadas de la misma matriz, más del 20% del activo total de fondo. - Las inversiones en acciones y bonos solo podrán realizarse cuando éstos se encuentren inscritos en una Bolsa de Valores y por conducto de la respectiva Bolsa. - El Fondo no podrá invertir en títulos emitidos por as patrocinadoras, su matriz o sus subordinadas.

### 4. Evolución

#### 4.1 Evolución de la rentabilidad últimos dos años



#### 4.2 Valor unidad últimos dos años

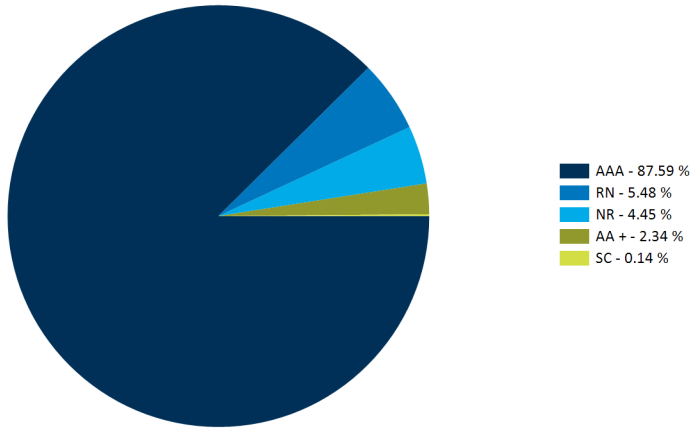


### 6. Rentabilidad efectiva anual del portafolio al cierre del periodo reportado

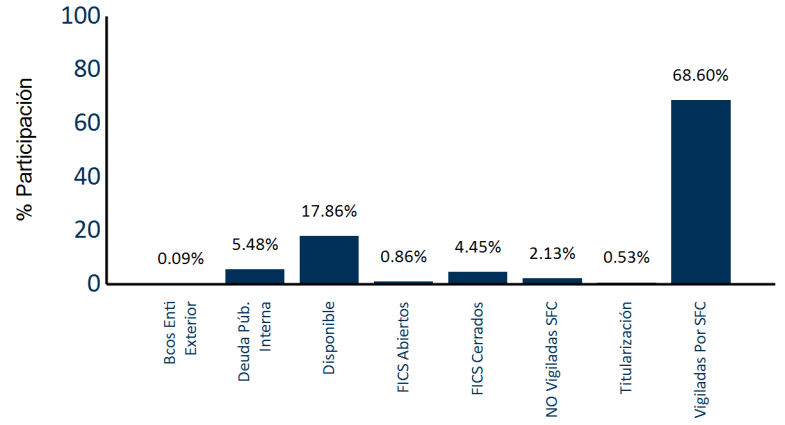
	Último Mes	Últimos 6 Meses	Último Año	Últimos 2 años	Últimos 3 años
Rentabilidad	6.38%	5.63%	5.73%	6.21%	7.13%
Rentabilidad Promedio Mensual			5.73%	6.24%	7.14%
Volatilidad de la Rentabilidad Mensual			0.43%	0.42%	0.51%

Rentabilidades brutas, antes de comisiones de administración.

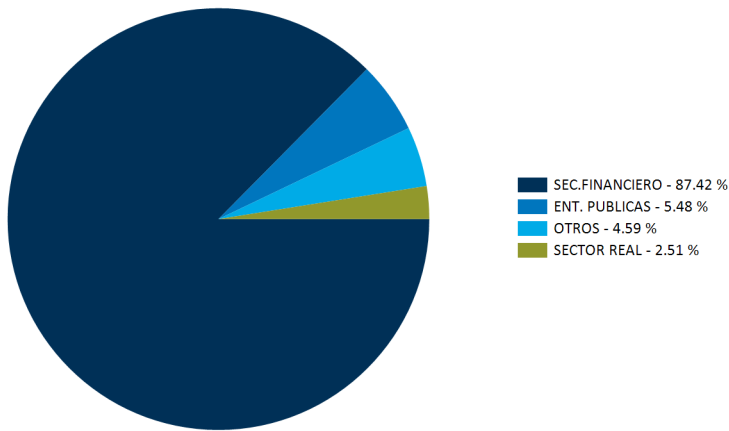
Distribución del Portafolio por Calificación



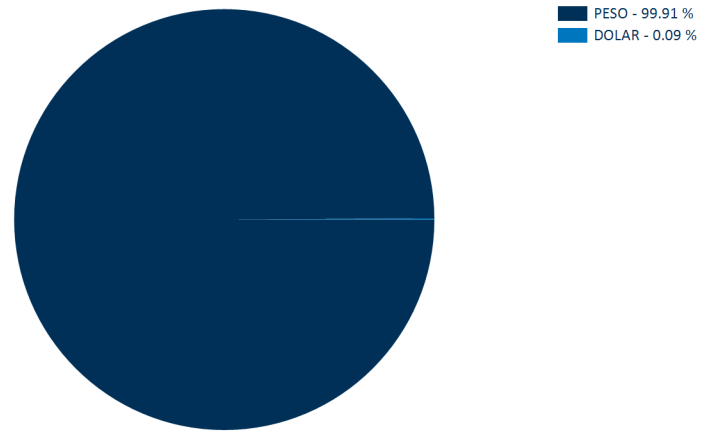
Distribución del Portafolio por Tipo de Inversión



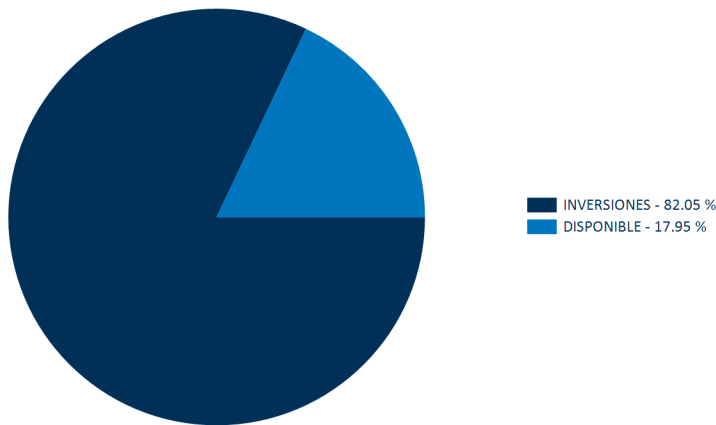
Distribución del Portafolio por Sector



Distribución del Portafolio por Moneda



Composición del Activo del Portafolio



PRINCIPALES INVERSIONES DEL PORTAFOLIO

Posición	Emisor	Participación %
1	BANCOLOMBIA S.A	19.08
2	BANCO DAVIVIENDA S.A	12.14
3	BANCO DE OCCIDENTE	10.29
4	BANCO DE BOGOTA	7.97
5	SCOTIABANK COLPATRIA S.A.	6.09
6	BANCO POPULAR S.A.	5.73
7	BANCO COMERCIAL AV VILLAS S.A.	5.05
8	DIRECCIÓN DEL TESORO NACIONAL	4.86
9	FINANCIERA DE DESARROLLO TERRITORIAL S.A. - FINDETER	4.21
10	BANCO DE COMERCIO EXTERIOR DE COLOMBIA S.A - BANCOLDEX	3.92

Total : 79.33

7. Hoja de vida del gerente del fondo de inversión colectiva

Nombre: Manuel Alejandro Camargo Galarza  
 Profesión: Contador Publico  
 Estudios especializados: Maestría en Administración Financiera, Universidad EAFIT; Diplomado Operación Bursátil, CESA  
 e-mail: macamargo@alianza.com.co  
 Experiencia: 8 años de experiencia en el sector financiero colombiano, principalmente en la administración de portafolios de inversión de corto, mediano y largo plazo.

8. Empresas vinculadas y relacionadas con la Sociedad Administradora

Accionistas con más del 10% del capital social:  
 -Advent Inversiones Andinas S.L. -Corpbanca Investment Trust Colombia S.A.  
 -Corpbanca Investment Trust Colombia S.A. Vocera Patrimonio Autónomo Amsterdam I  
 -Organización Delima S.A.  
 -Alianza Valores S.A. Comisionista de Bolsa S.A.  
 (entidad con control conjunto)

9. Información de Contacto del Revisor Fiscal y Contralor Normativo

Natalia Andrea Valderrama T - Pricewaterhousecoopers Ltda  
 Dirección: Calle 100 No. 11A- 35 Piso 5  
 natalia.valderrama@co.pwc.com 634 05 55 Ext: 10352  
 El revisor fiscal es el mismo de la administradora: Si  No

10. Información de Contacto del Defensor del Defensor del Consumidor Financiero

Ustariz & Abogados Estudio Jurídico  
 Dr Pablo Valencia Agudo - Suplente  
 Defensor del Consumidor Financiero Suplente

Teléfonos: +57 (1) 6108161 - +57 (1) 6108164  
 Dirección: Cra 11A # 96 - 51 Oficina 203 Edificio Oficity, Bogotá