

Ficha Técnica

Nombre del Fondo: **Fondo de Pensiones Voluntarias Visión**
 Nombre del Portafolio: **ALTERNATIVA ABIERTA RENTA FIJA GLOBAL SI**

Fecha de Corte: **30/09/2021**

1. Características del Fondo	
1.1. Fecha de Inicio de operaciones:	23/10/2020
1.2. Valor administrado (Millones de pesos)	2,523
1.3. Valor Unidad al cierre (pesos)	10,510.038382
1.4. Número de unidades	240,054.32
1.5. Número de participes	16
1.6. Aporte mínimo	-
1.7. Adición mínima	N/A
1.8. Retiro mínimo	N/A
1.9. Retiro máximo parcial	N/A
1.10. Saldo mínimo	-

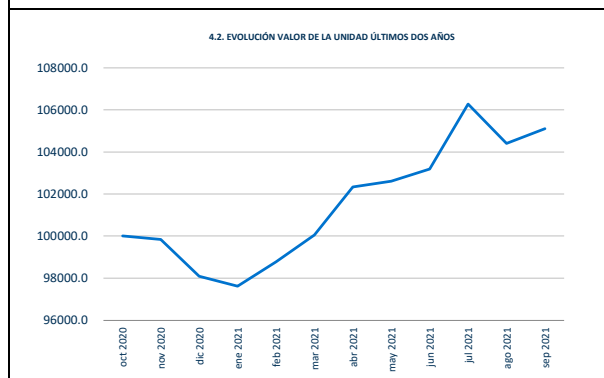
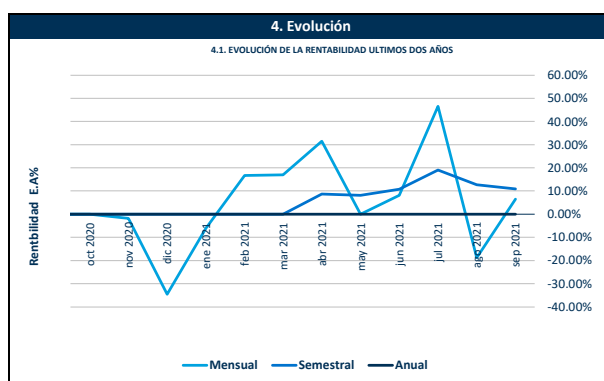
1.11. Sanción o comisión por retiro anticipado	N/A		
1.12. Porcentaje de comisión:	Rango Por Capital (cifras en millones de pesos)	Comisión Sobre Activo	
		Fond.	Port.
	0 a 10	3.00 % E.A	N/A
	> 10 y ≤ 50	2.90 % E.A	N/A
	> 50 y ≤ 100	2.60 % E.A	N/A
	> 100 y ≤ 250	2.30 % E.A	N/A
> 250 y ≤ 500	2.00 % E.A	N/A	
> 500 y ≤ 1.000	1.60 % E.A	N/A	
> 1.000 y ≤ 5.000	1.30 % E.A	N/A	
> 5.000	1.00 % E.A	N/A	
1.13. Base de comisión:			
1.14. Porcentaje de gastos totales del portafolio	Al cierre del mes	1.31%	
	Al cierre mes anterior	1.29%	

2. Calificación del Fondo		
Riesgo de Administración y Operacional	Riesgo de Mercado	Riesgo de crédito
Sin Calificación	Sin Calificación	Sin Calificación

Fecha de la última calificación del portafolio:	Sin Calificación
Entidad calificadora	Sin Calificación

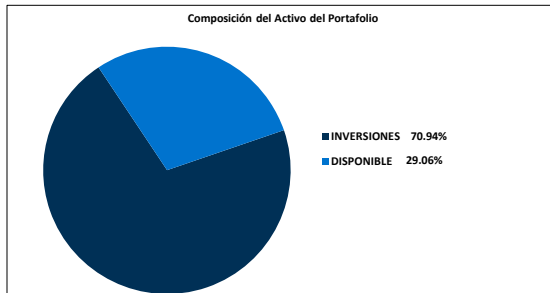
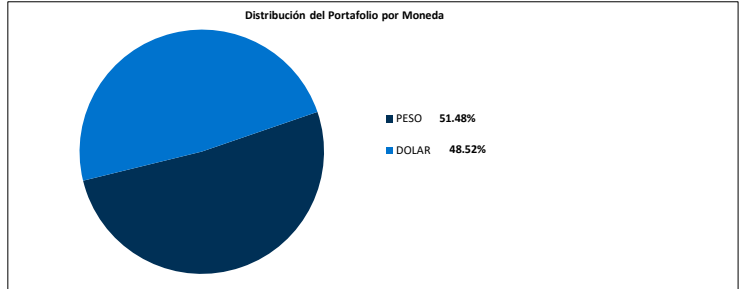
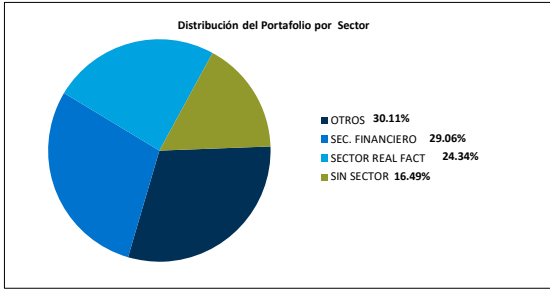
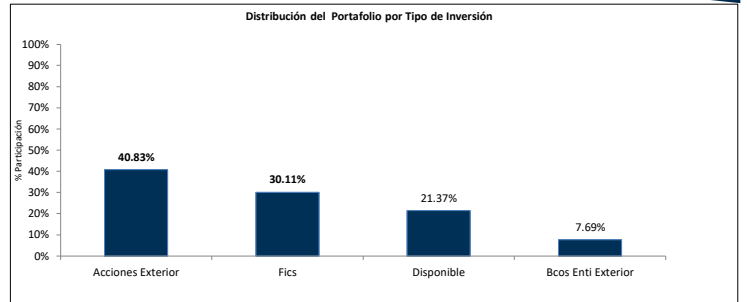
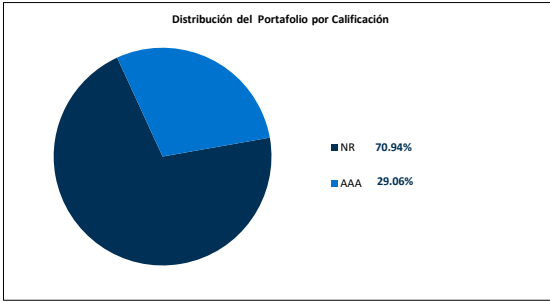
5. Información de Maduración y Duración		
Detalle de Plazos	Maduración (% de Participación en el portafolio)	Duración (% de Participación en el portafolio)
1 a 180 Días	-	-
181 a 365 Días	-	-
Más de 1 a 3 Años	-	-
Más de 3 a 5 años	-	-
Más de 5 años	-	-
Maduración Promedio del portafolio (en días)	0.00	
Duración Promedio del portafolio (en días)	0.00	

3. Estrategia de inversión:



6. Rentabilidad efectiva anual del portafolio al cierre del periodo reportado					
	Último Mes	Últimos 6 Meses	Último Año	Últimos 2 años	Últimos 3 años
Rentabilidad	6.50%	10.86%	ND	ND	ND
Rentabilidad Promedio Mensual			3.35%	ND	ND
Volatilidad de la Rentabilidad Mensual			5.92%	ND	ND

Rentabilidades Brutas, antes de comisiones de administración.



Principales inversiones del Portafolio

Posición	Emisor	Participación %
1	FIC APP ALIANZA RENTA FIJA MERCADOS EMERGENTES	30.11
2	SKY US SHORT DURA HI YD-AUSD	24.34
3	BANCOLOMBIA S.A	21.26
4	NEUBERGER BERMAN LTD	16.49
5	CITIBANK NEW YORK	7.69
6	FONDO DE PENSIONES VOLUNTARIAS VISIÓN	0.11
TOTAL		100.00

7. Hoja de vida del gerente del fondo de inversión colectiva

Nombre: Luis Jairo Acevedo Avendaño
 Profesión: Economista con doble titulación en Finanzas y Comercio Internacional.
 e-mail: luacevedo@alianza.com.co
 Experiencia: 8 años de experiencia en mesa de dinero como estratega en Inversiones de Renta Fija, Trader de Fondos de Inversión Colectiva y Gerente de Fondos de Inversión Colectiva. Actualmente, se desempeña como Trader Senior en Alianza Fiduciaria y Gerencia el Fondo de Pensiones Voluntarias Visión.

8. Empresas vinculadas y relacionadas con la Sociedad Administradora

Accionistas con más del 10% del capital social: Australis Inversiones del Pacífico S.L. – Organización Delima. – Corpbanca Investment Trust Colombia S.A. Vocera Patrimonio Autónomo Amsterdam I

9. Información de Contacto del Revisor Fiscal y Contralor Normativo

Natalia Andrea Valderrama T - Pricewaterhousecoopers Ltda
 Dirección: Calle 100 No. 11A- 35 Piso 5
natalia.valderrama@co.pwc.com 634 05 55 Ext: 10352
 El revisor fiscal es el mismo de la administradora: SI X No

10. Información de Contacto del Defensor del Defensor del Consumidor Financiero

Ustariz & Abogados Estudio Jurídico
 Ana María Giraldo Rincón
 Defensor del Consumidor Financiero Principal
 Teléfonos: +57 (1) 6108161 - +57 (1) 6108164
 Dirección: Cra 11A # 96 - 51 Oficina 203 Edificio Oficity, Bogotá