

ANEXO No. 2

DISTRIBUCIÓN GEOGRÁFICA DEL DÉFICIT DE INFRAESTRUCTURA EDUCATIVA

NOTA: La información suministrada en el presente anexo es puramente indicativa, esto es, constituye una línea base sobre la distribución de los proyectos que se asignarían durante la ejecución del contrato correspondiente a cada Región. Por su naturaleza de Indicativa, el FFIE, en razón a la cofinanciación disponible por parte de las ETC's podrá, en cualquier momento de la ejecución del contrato, realizar modificaciones al indicativo en donde, entre otros, podrá: adicionar nuevos proyectos y/o suprimir proyectos; y/o modificar; y/o complementar los proyectos existentes al momento de la presente convocatoria abierta.

GLOSARIO

Región: Es un conjunto de Entidades Territoriales (Departamentos o Municipios) que por su cercanía, participación en el déficit, postulaciones, entre otras características, han sido agrupados para efectos de la presente convocatoria.

Entidad Territorial Certificada - ETC: Es una Entidad Territorial (Departamento o Municipio) que de acuerdo con lo establecido en la Ley 715 de 2001, tiene la competencia de administrar el servicio educativo en su jurisdicción garantizando su adecuada prestación en condiciones de cobertura, calidad y eficiencia.

En Colombia actualmente existen 95 ETC oficiales entre las que se encuentran los 32 departamentos en cabeza de sus gobernaciones y 65 municipios en cabeza de sus respectivos alcaldes. Si un municipio no es certificado, la administración del servicio será responsabilidad del Departamento al que se encuentra adscrito.

INTRODUCCIÓN

El Plan Nacional de Infraestructura Educativa – PNIE establece las prioridades del sector educación definidas en el Plan Nacional de Desarrollo 2014 – 2018 *Todos por un Nuevo País*, y fue declarado de importancia estratégica en el documento CONPES 3831. De acuerdo con el CONPES para cubrir el actual déficit de infraestructura educativa se necesitan 51.134 y le establece como meta al PNIE a 2018, realizar intervenciones en instituciones educativas existentes y construir otras nuevas que permitan cubrir en un 60% el mencionado déficit esto es 30.693 aulas.

DISTRIBUCIÓN DEL DÉFICIT A NIVEL NACIONAL

De acuerdo con la información suministrada por el Ministerio de Educación Nacional (MEN) y que fue soporte para el CONPES 3831, el déficit nivel nacional se encuentra distribuido en un 91% en zona urbana y el 9% restante en zona rural. Adicionalmente, el 60.2% de déficit a nivel nacional se encuentra concentrado en 5 de los 32 departamentos (Antioquia, Valle del Cauca, Atlántico, Bolívar y Córdoba) y en Bogotá D.C.

El Gráfico No. 1 presenta el detalle de la distribución del déficit a nivel nacional por departamento y Bogotá como Distrito Capital. Adicionalmente, presenta el estimado de aulas que se espera construir en los mismos y el porcentaje que representa frente a la meta de construcción proyectada en el PNIE al 2018.

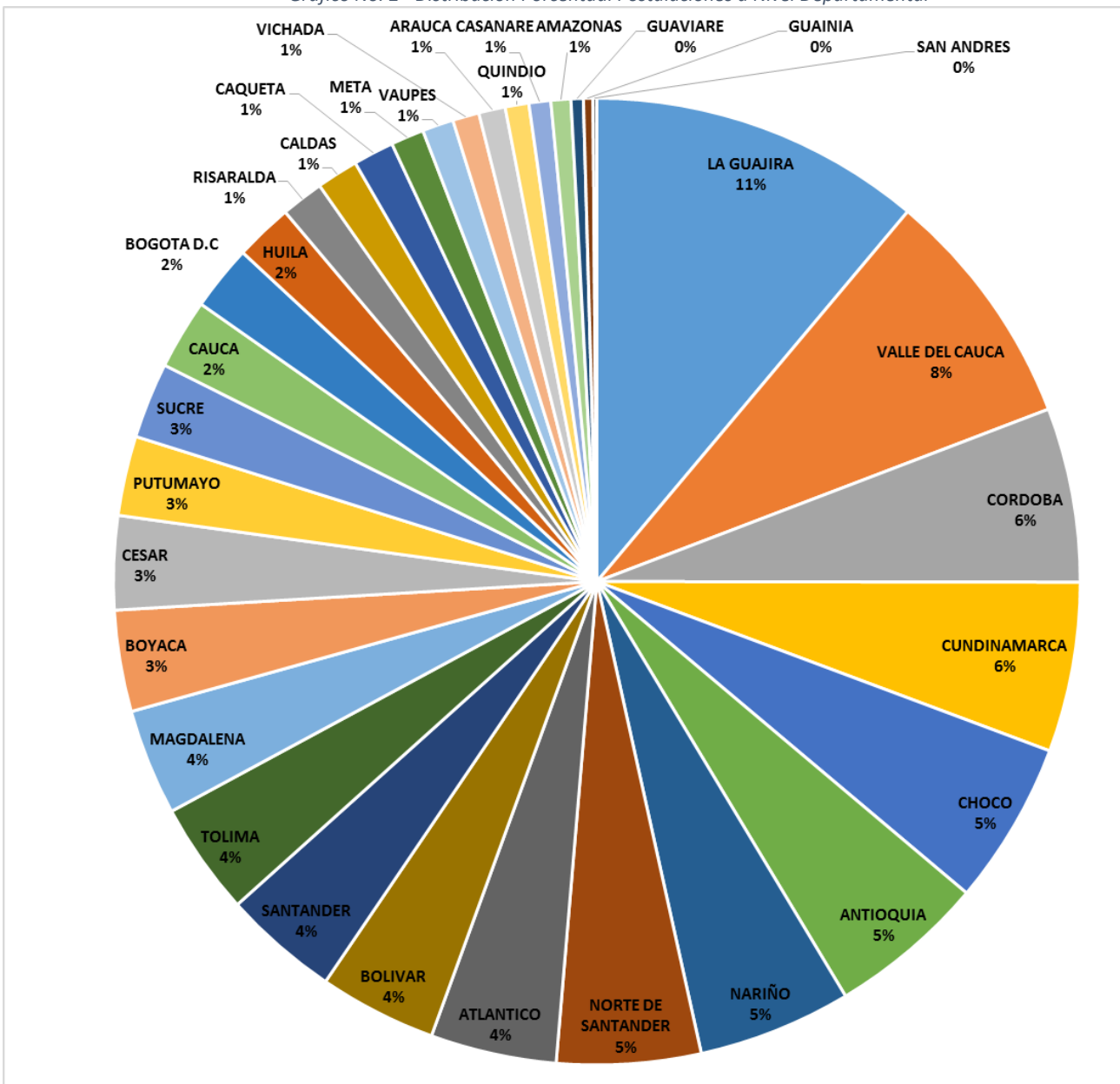
Gráfico No. 1 - Aulas Requeridas, Meta PNIE a 2018 y Porcentaje de la Meta PNIE a Nivel Departamental y Bogotá D.C.



Con base en lo anterior, el MEN ha realizado en 2015 una serie de convocatorias a ETC con el propósito que presenten instituciones educativas que requieran, de acuerdo con los niveles de matrícula y otras condiciones, la construcción, adecuación, recuperación y/o reconstrucción de espacios para implementar la Jornada Única.

A la fecha del presente documento, las 95 ETC en el país han postulado 3.157 instituciones educativas, el Gráfico No. 2 a continuación presenta la distribución porcentual de las postulaciones presentadas a nivel departamental. De las postulaciones realizadas al MEN en las diferentes convocatorias el 48.5% se encuentran localizadas en zona urbana, 44.5% en zona rural y el 7% adicional se encuentra en validación.

Gráfico No. 2 - Distribución Porcentual Postulaciones a Nivel Departamental



Con base en lo anterior, teniendo en cuenta la distribución geográfica de las postulaciones en las convocatorias y considerando criterios de cercanía, el FFIE ha regionalizado el país con el propósito de contar con zonas de ejecución y diferentes contratistas, así:

REGIÓN		CARIBE	
DEPARTAMENTO	POSTULACIONES	AULAS A INTERVENIR	
LA GUAJIRA	351	1535	
CORDOBA	184	2986	
ATLANTICO	133	2122	
BOLIVAR	124	1.979	
MAGDALENA	112	1.227	
CESAR	99	1.536	
SUCRE	80	917	
SAN ANDRES	4	10	
Total general	1.087	12.312	

REGIÓN		CENTRO ORIENTE	
DEPARTAMENTO	POSTULACIONES	AULAS A INTERVENIR	
NORTE DE SANTANDER	152	1.424	
SANTANDER	122	1770	
BOYACA	107	431	
Total general	381	3.625	

REGIÓN		CENTRO SUR	
DEPARTAMENTO	POSTULACIONES	AULAS A INTERVENIR	
TOLIMA	119	878	
PUTUMAYO	84	668	
HUILA	61	462	
CAQUETA	43	261	
AMAZONAS	21	242	
Total general	328	2.511	

REGIÓN		CUNDINAMARCA Y LLANOS	
DEPARTAMENTO	POSTULACIONES	AULAS A INTERVENIR	
CUNDINAMARCA	179	1.660	
BOGOTA D.C	69	0	
META	35	513	
VAUPES	33	21	
VICHADA	28	-	
ARAUCA	28	355	
CASANARE	23	367	
GUAVIARE	13	45	
GUAINIA	10	38	
Total general	418	2.999	

REGIÓN		EJE CAFETERO Y PACIFICO	
DEPARTAMENTO	POSTULACIONES	AULAS A INTERVENIR	
VALLE DEL CAUCA	255	2.102	
CHOCO	172	161	
ANTIOQUIA	166	2.165	
NARIÑO	162	1.919	
CAUCA	74	288	
RISARALDA	45	618	
CALDAS	44	465	
QUINDIO	25	476	
Total general	943	8.194	

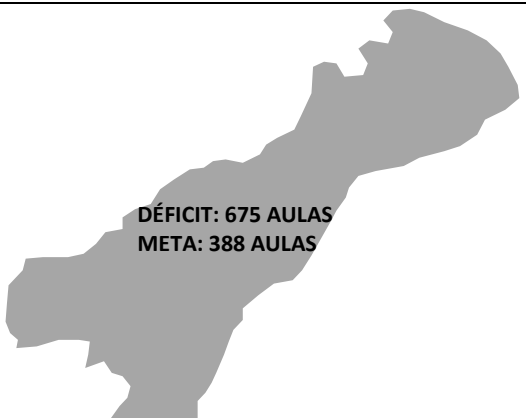
A continuación se presenta el detalle a nivel departamental del déficit y distribución de las postulaciones:

REGIÓN CARIBE

FONDO DE FINANCIAMIENTO DE LA INFRAESTRUCTURA EDUCATIVA (FFIE)

FICHA RESUMEN POR DEPARTAMENTO

REGIÓN: CARIBE NORTE	DEPARTAMENTO: LA GUAJIRA
-----------------------------	---------------------------------

 <p>DÉFICIT: 675 AULAS META: 388 AULAS</p>	<p align="center">DÉFICIT DE AULAS PARA IMPLEMENTACIÓN DE JORNADA ÚNICA.</p> <p>Para la implementación de la Jornada única, el Departamento de LA GUAJIRA, presenta actualmente un déficit de 675 aulas, de las cuales, el Fondo de Financiamiento de la Infraestructura Educativa - FFIE, en el marco del Plan Nacional de Infraestructura Educativa espera construir a 2018 388 aulas, las cuales se encuentran distribuidas en cada municipio así:</p>
---	--

MUNICIPIO	Déficit de aulas por municipio	Aulas a construir por municipio
RIOHACHA	393	235
MAICAO	215	116
DIBULLA	29	18
URIBIA	15	9
FONSECA	10	6
VILLANUEVA	6	4
ALBANIA	5	0
MANAURE	2	0
SAN JUAN DEL CESAR	0	0
DISTRACCIÓN	0	0
BARRANCAS	0	0
URUMITA	0	0
EL MOLINO	0	0
HATONUEVO	0	0
LA JAGUA DEL PILAR	0	0
TOTAL GENERAL	675	388

INFRAESTRUCTURAS EDUCATIVAS POSTULADAS POR LAS ETC.

Para dar cumplimiento al propósito de cubrir el 60% del déficit actual, EL Ministerio de Educación Nacional ha realizado diferentes convocatorias entre los Entes Territoriales Certificados a nivel Nacional, los cuales han postulado para el Departamento **351** infraestructuras educativas, distribuidas en cada municipio así:


MUNICIPIO	Número de Postulaciones	Número de Aulas Nuevas Solicitadas	Número de Aulas Mejoramientos
URIBIA	179	69	127
MANAURE	78	209	202
MAICAO	52	275	290
RIOHACHA	15	47	89
DIBULLA	6	2	2

SAN JUAN DEL CESAR	6	12	55
FONSECA	3	19	22
VILLANUEVA	2	5	61
BARRANCAS	2	11	21
DISTRACCION	2	2	10
EL MOLINO	2	0	0
ALBANIA	2	0	0
URUMITA	1	0	0
HATONUEVO	1	0	0
Total general	351	651	879

FONDO DE FINANCIAMIENTO DE LA INFRAESTRUCTURA EDUCATIVA (FFIE)

FICHA RESUMEN POR DEPARTAMENTO

REGIÓN: CARIBE	DEPARTAMENTO: CÓRDOBA
-----------------------	------------------------------

 <p>DÉFICIT: 2.127 AULAS META: 1201 AULAS</p>	<p>DÉFICIT DE AULAS PARA IMPLEMENTACIÓN DE JORNADA ÚNICA.</p> <p>Para la implementación de la Jornada única, el Departamento de CÓRDOBA presenta actualmente un déficit de 2.127 aulas, de las cuales, el Fondo de Financiamiento de la Infraestructura Educativa - FFIE, en el marco del Plan Nacional de Infraestructura Educativa espera construir a 2018 1.201 aulas, las cuales se encuentran distribuidas en cada municipio así:</p>
---	--

MUNICIPIO	Déficit de aulas por municipio	Aulas a construir por municipio
Montería	598	283
Lorica	180	108
Montelíbano	161	97
Cereté	139	84
Tierralta	117	70
Sahagún	112	67
Planeta Rica	111	67
San Andrés de Sotavento	69	42
Ayapel	65	39
San Antero	58	35
Ciénaga De Oro	55	33
Puerto Libertador	51	30
Tuchín	51	30
Moñitos	38	23
Momil	35	21
Cotorra	34	20
Valencia	33	20
Buenvista	32	19
San Bernardo Del Viento	31	19
San Pelayo	28	17
La Apartada	28	17
Chinú	25	15

Purísima	23	14
San José de Uré	12	7
Pueblo Nuevo	12	7
San Carlos	12	7
Puerto Escondido	9	5
Canalete	4	2
Los Córdoba	4	3
Chimá	-	-
TOTAL GENERAL	2.127	1.201

INFRAESTRUCTURAS EDUCATIVAS POSTULADAS POR LAS ETC.


Para dar cumplimiento al propósito de cubrir el del déficit actual, EL Ministerio de Educación Nacional ha realizado diferentes convocatorias entre los Entes Territoriales Certificados a nivel Nacional, los cuales han postulado para el Departamento **184** infraestructuras educativas, distribuidas en cada municipio así:

MUNICIPIO	Número de Postulaciones	Número de Aulas Nuevas Solicitadas	Número de Aulas Mejoramientos
MONTERIA	35	240	401
LORICA	28	254	293
SAHAGUN	27	100	255
MOÑITOS	11	55	93
SAN PELAYO	10	56	50
CERETE	10	176	152
VALENCIA	6	52	67
CIENAGA DE ORO	6	0	0
SAN BERNARDO DEL VIENTO	6	25	82
PUEBLO NUEVO	6	0	0
TIERRALTA	5	54	37
CHINU	5	20	28
PLANETA RICA	4	0	0
MONTELIBANO	4	53	22
BUENAVISTA	3	0	0
SAN ANTERO	3	38	79
COTORRA	3	12	23
PURISIMA	2	8	60
PUERTO LIBERTADOR	2	0	0
CANALETE	2	0	0
AYAPEL	2	54	43
SAN CARLOS	2	45	22
MOMIL	1	60	6
SAN ANDRES DE SOTAVENTO	1	0	0
Total general	184	1302	1713

FONDO DE FINANCIAMIENTO DE LA INFRAESTRUCTURA EDUCATIVA (FFIE)

FICHA RESUMEN POR DEPARTAMENTO

REGIÓN: CARIBE	DEPARTAMENTO: ATLANTICO
-----------------------	--------------------------------

 <p>DÉFICIT: 3299 AULAS META: 1932 AULAS</p>	<p align="center">DÉFICIT DE AULAS PARA IMPLEMENTACIÓN DE JORNADA ÚNICA.</p> <p>Para la implementación de la Jornada única, el Departamento del ATLANTICO, presenta actualmente un déficit de 3299 aulas, de las cuales, el Fondo de Financiamiento de la Infraestructura Educativa - FFIE , en el marco del Plan Nacional de Infraestructura Educativa espera construir a 2018 1932 aulas, las cuales se encuentran distribuidas en cada municipio así:</p>
---	--

MUNICIPIO	Déficit de aulas por municipio	Aulas a construir por municipio
BARRANQUILLA	1749	999
SOLEDAD	478	287
SABANALARGA	160	96
MALAMBO	147	88
BARANOA	123	74
GALAPA	81	49
LURUACO	61	37
REPELÓN	60	36
PALMAR DE VARELA	58	35
PUERTO COLOMBIA	53	32
SABANAGRANDE	53	32
CAMPO DE LA CRUZ	39	23
PONEDERA	36	22
POLONUEVO	33	20
JUAN DE ACOSTA	32	19
SANTO TOMÁS	28	17
CANDELARIA	26	16
SANTA LUCÍA	22	13
MANATÍ	22	13
USIACURÍ	13	8
SUAN	13	8
PIOJÓ	8	5
TUBARÁ	4	3
TOTAL GENERAL	3299	1932

INFRAESTRUCTURAS EDUCATIVAS POSTULADAS POR LAS ETC.

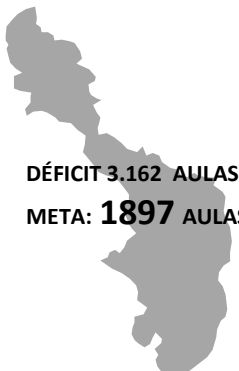
Para dar cumplimiento al propósito de cubrir el 60% del déficit actual, EL Ministerio de Educación Nacional ha realizado diferentes convocatorias entre los Entes Territoriales Certificados a nivel Nacional, los cuales han postulado para el Departamento **133** infraestructuras educativas, distribuidas en cada municipio así:

MUNICIPIO	Número de Postulaciones	Número de Aulas Nuevas Solicitadas	Número de Aulas Mejoramientos
MALAMBO	18	186	150
SABANALARGA	14	104	101
BARANOA	13	110	78
BARRANQUILLA	11	125	47
SOLEDAD	11	32	129
PUERTO COLOMBIA	8	13	25
PONEDERA	7	34	32
SANTO TOMAS	6	57	70
CANDELARIA	5	40	41
REPELON	5	41	34
JUAN DE ACOSTA	4	41	54
SANTA LUCIA	4	3	14
LURUACO	4	49	13
SABANAGRANDE	4	69	85
SUAN	4	24	0
MANATI	3	49	44
POLONUEVO	3	27	34
TUBARA	2	16	18
PALMAR DE VARELA	2	41	17
PIOJO	2	17	23
GALAPA	2	47	26
USIACURI	1	0	0
TOTAL GENERAL	133	1125	1035

FONDO DE FINANCIAMIENTO DE LA INFRAESTRUCTURA EDUCATIVA (FFIE)

FICHA RESUMEN POR DEPARTAMENTO

REGIÓN: CARIBE	DEPARTAMENTO: BOLÍVAR
-----------------------	------------------------------

 <p>DÉFICIT 3.162 AULAS META: 1897 AULAS</p>	<p>DÉFICIT DE AULAS PARA IMPLEMENTACIÓN DE JORNADA ÚNICA.</p> <p>Para la implementación de la Jornada única, el Departamento de BOLÍVAR presenta actualmente un déficit de 3.162 aulas, de las cuales, el Fondo de Financiamiento de la Infraestructura Educativa - FFIE, en el marco del Plan Nacional de Infraestructura Educativa espera construir a 2018 1.897 aulas, las cuales se encuentran distribuidas en cada municipio así:</p>
---	--

MUNICIPIO	Déficit de aulas por municipio	Aulas a construir por municipio
Cartagena	1.713	1.027
Magangué	251	151
Turbaco	141	85
Arjona	139	83
El Carmen de Bolívar	99	60
María la Baja	92	55
San Pablo	79	48
Villanueva	53	32
Santa Rosa	47	28
San Estanislao	42	25
Mahates	40	24
Pinillos	38	23
Calamar	38	23
Santa Rosa Del Sur	37	22
Zambrano	31	19
San Juan Nepomuceno	29	18
San Jacinto	22	13
Turbaná	19	11
Córdoba	19	11
San Jacinto del Cauca	19	11
Altos del Rosario	17	10
San Martín de Loba	17	10
Barranco de Loba	17	10
Clemencia	17	10
Cicuco	16	9
Tiquisio	16	9
Arenal	16	9
Achí	15	9
Morales	14	8
Soplaviento	13	8
Santa Catalina	13	8
Mompós	11	7
Norosi	8	5
San Cristóbal	6	4
Hatillo de Loba	5	3
Río Viejo	5	3

Arroyohondo	4	3
Montecristo	4	3
Margarita	-	-
Talaigua Nuevo	-	-
EL Peñón	-	-
Regidor	-	-
San Fernando	-	-
Cantagallo	-	-
Simití	-	-
El Guamo	-	-
TOTAL GENERAL	3.162	1.897

INFRAESTRUCTURAS EDUCATIVAS POSTULADAS POR LAS ETC.


Para dar cumplimiento al propósito de cubrir el del déficit actual, EL Ministerio de Educación Nacional ha realizado diferentes convocatorias entre los Entes Territoriales Certificados a nivel Nacional, los cuales han postulado para el Departamento **124** infraestructuras educativas, distribuidas en cada municipio así:

MUNICIPIO	Número de Postulaciones	Número de Aulas Nuevas Solicitadas	Número de Aulas Mejoramientos
CARTAGENA	29	110	58
MARÍA LA BAJA	12	137	152
SAN PABLO	8	46	61
SIMITI	7	0	0
MOMPOS	7	89	107
SANTA ROSA DEL SUR	5	42	51
PINILLOS	5	24	17
MAGANGUE	4	63	46
TALAIGUA NUEVO	4	8	3
ACHI	4	32	37
SAN JACINTO	4	49	75
ARJONA	3	36	30
EL CARMEN DE BOLIVAR	3	14	9
CORDOBA	3	3	13
SAN JUAN NEPOMUCENO	3	35	74
SAN MARTIN DE LOBA	2	11	25
TURBANA	2	40	6
TURBACO	2	33	22
BARRANCO DE LOBA	2	18	28
VILLANUEVA	2	74	46
EL PEÑON	2	0	0
REGIDOR	2	0	0
EL GUAMO	1	5	15
CICUCO	1	20	20
TIQUISIO	1	10	24
SAN FERNANDO	1	4	16
ZAMBRANO	1	0	0
CALAMAR	1	24	22
SANTA ROSA	1	27	27
SAN JACINTO DEL CAUCA	1	0	0
SAN ESTANISLAO	1	17	24
Total general	124	971	1008

FONDO DE FINANCIAMIENTO DE LA INFRAESTRUCTURA EDUCATIVA (FFIE)

FICHA RESUMEN POR DEPARTAMENTO

REGIÓN: CARIBE NORTE	DEPARTAMENTO: MAGDALENA
-----------------------------	--------------------------------

 <p>DÉFICIT: 1969 AULAS META: 1181 AULAS</p>	<p align="center">DÉFICIT DE AULAS PARA IMPLEMENTACIÓN DE JORNADA ÚNICA.</p> <p>Para la implementación de la Jornada única, el Departamento del MAGDALENA, presenta actualmente un déficit de 1969 aulas, de las cuales, el Fondo de Financiamiento de la Infraestructura Educativa - FFIE , en el marco del Plan Nacional de Infraestructura Educativa espera construir a 2018 1181 aulas, las cuales se encuentran distribuidas en cada municipio así:</p>
---	--

MUNICIPIO	Déficit de aulas por municipio	Aulas a construir por municipio
SANTA MARTA	801	478
CIÉNAGA	180	108
ZONA BANANERA	134	81
PLATO	133	80
FUNDACIÓN	101	61
EL BANCO	84	50
PUEBLOVIEJO	82	49
ARIGUANÍ	74	44
EL RETÉN	47	28
PIVIJAY	36	22
ARACATACA	35	21
NUEVA GRANADA	35	21
SANTA ANA	27	16
CHIVOLÓ	27	16
SITIONUEVO	25	15
TENERIFE	24	14
SABANAS DE SAN ÁNGEL	23	14
EL PIÑÓN	22	13
SANTA BÁRBARA DE PINTO	19	12
CERRO SAN ANTONIO	16	10
ZAPAYÁN	12	7
ALGARROBO	10	6
CONCORDIA	9	6
GUAMAL	3	2
PEDRAZA	3	2
REMOLINO	3	2
PIJIÑO DEL CARMEN	3	2
SAN ZENÓN	1	1
SALAMINA	0	0
SAN SEBASTIÁN DE BUENAVISTA	0	0
TOTAL GENERAL	1969	1181

INFRAESTRUCTURAS EDUCATIVAS POSTULADAS POR LAS ETC.


Para dar cumplimiento al propósito de cubrir el 60% del déficit actual, EL Ministerio de Educación Nacional ha realizado diferentes convocatorias entre los Entes Territoriales Certificados a nivel Nacional, los cuales han postulado para el Departamento **112** infraestructuras educativas, distribuidas en cada municipio así:

MUNICIPIO	Número de Postulaciones	Número de Aulas Nuevas Solicitadas	Número de Aulas Mejoramientos
SANTA MARTA	27	126	223
PLATO	13	28	75
CIENAGA	12	82	116
ALGARROBO	9	14	38
CHIVOLO	7	19	14
ZONA BANANERA	7	0	0
EL PIÑON	4	4	15
ARACATACA	4	22	74
GUAMAL	3	32	40
SANTA ANA	3	24	39
EL RETEN	3	16	24
EL BANCO	2	0	0
TENERIFE	2	5	18
SANTA BARBARA DE PINTO	2	12	5
SAN SEBASTIAN DE BUENAVISTA	2	0	0
SAN ZENON	2	8	7
ARIGUANI	2	25	36
FUNDACION	2	6	10
PIVIJAY	2	6	9
REMOLINO	1	9	16
PUEBLOVIEJO	1	0	0
SABANAS DE SAN ANGEL	1	14	16
NUEVA GRANADA	1	0	0
TOTAL GENERAL	112	452	775

FONDO DE FINANCIAMIENTO DE LA INFRAESTRUCTURA EDUCATIVA (FFIE)

FICHA RESUMEN POR DEPARTAMENTO

REGIÓN: CARIBE NORTE	DEPARTAMENTO: CESAR
-----------------------------	----------------------------

 <p>DÉFICIT: 1708 AULAS META: 1025 AULAS</p>	<p align="center">DÉFICIT DE AULAS PARA IMPLEMENTACIÓN DE JORNADA ÚNICA.</p> <p>Para la implementación de la Jornada única, el Departamento del CESAR, presenta actualmente un déficit de 1708 aulas, de las cuales, el Fondo de Financiamiento de la Infraestructura Educativa - FFIE, en el marco del Plan Nacional de Infraestructura Educativa espera construir a 2018 1025 aulas, las cuales se encuentran distribuidas en cada municipio así:</p>
---	---

MUNICIPIO	Déficit de aulas por municipio	Aulas a construir por municipio
VALLEDUPAR	729	438
AGUACHICA	206	123
AGUSTÍN CODAZZI	106	64
BOSCONIA	87	52
CURUMANÍ	82	49
LA JAGUA DE IBIRICO	80	48
EL PASO	57	34
SAN ALBERTO	47	28
SAN MARTÍN	43	26
EL COPEY	42	25
CHIMICHAGUA	39	24
CHIRIGUANÁ	34	21
BEERRIL	33	20
LA PAZ	27	16
PAILITAS	25	15
ASTREA	22	13
PELAYA	15	9
SAN DIEGO	13	8
PUEBLO BELLO	11	6
TAMALAMEQUE	10	6
MANAURE	0	0
RÍO DE ORO	0	0
GAMARRA	0	0
GONZÁLEZ	0	0
LA GLORIA	0	0
TOTAL GENERAL	1708	1025

INFRAESTRUCTURAS EDUCATIVAS POSTULADAS POR LAS ETC.

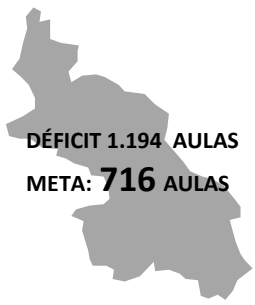
Para dar cumplimiento al propósito de cubrir el 60% del déficit actual, EL Ministerio de Educación Nacional ha realizado diferentes convocatorias entre los Entes Territoriales Certificados a nivel Nacional, los cuales han postulado para el Departamento **99** infraestructuras educativas, distribuidas en cada municipio así:

MUNICIPIO	Número de Postulaciones	Número de Aulas Nuevas Solicitadas	Número de Aulas Mejoramientos
VALLEDUPAR	30	202	227
EL PASO	10	94	137
AGUACHICA	9	103	148
CHIMICHAGUA	8	69	77
CURUMANI	7	57	87
RIO DE ORO	6	0	0
SAN MARTIN	5	34	40
SAN DIEGO	5	44	36
LA GLORIA	4	0	0
EL COPEY	3	0	20
MANAURE	3	0	0
ASTREA	3	41	36
MANAURE BALCON DEL CESAR	2	0	0
SAN ALBERTO	2	34	40
TAMALAMEQUE	1	5	5
GONZALEZ	1	0	0
Total general	99	683	853

FONDO DE FINANCIAMIENTO DE LA INFRAESTRUCTURA EDUCATIVA (FFIE)

FICHA RESUMEN POR DEPARTAMENTO

REGIÓN: CARIBE	DEPARTAMENTO: SUCRE
-----------------------	----------------------------

 <p>DÉFICIT 1.194 AULAS META: 716 AULAS</p>	<p align="center">DÉFICIT DE AULAS PARA IMPLEMENTACIÓN DE JORNADA ÚNICA.</p> <p>Para la implementación de la Jornada única, el Departamento de SUCRE presenta actualmente un déficit de 1.194 aulas, de las cuales, el Fondo de Financiamiento de la Infraestructura Educativa - FFIE, en el marco del Plan Nacional de Infraestructura Educativa espera construir a 2018 716 aulas, las cuales se encuentran distribuidas en cada municipio así:</p>
--	---

MUNICIPIO	Déficit de aulas por municipio	Aulas a construir por municipio
Sincelejo	473	284
San Onofre	128	77
Corozal	84	50
San Marcos	83	50
Tolú	51	31
Sampué	50	30
Majagual	47	28
San Pedro	41	25
Guaranda	25	15
Los Palmitos	25	15
Sincé	25	15
Galeras	22	13
San Benito Abad	22	13
Ovejas	18	11
Toluviejo	16	9
San Juan de Betulia	14	8
Palmito	14	8
Buenavista	13	8
Morroa	13	8
La Unión	11	6
Caimito	8	5
El Roble	6	4
Coveñas	5	3
Colosó	-	-
Chalán	-	-
Sucre	-	-
TOTAL GENERAL	1.194	716

INFRAESTRUCTURAS EDUCATIVAS POSTULADAS POR LAS ETC.


Para dar cumplimiento al propósito de cubrir el del déficit actual, EL Ministerio de Educación Nacional ha realizado diferentes convocatorias entre los Entes Territoriales Certificados a nivel Nacional, los cuales han postulado para el Departamento **80** infraestructuras educativas, distribuidas en cada municipio así:

MUNICIPIO	Número de Postulaciones	Número de Aulas Nuevas Solicitadas	Número de Aulas Mejoramientos
SINCELEJO	11	152	182
SINCE	6	8	62
COROZAL	5	76	62
SAMPUES	5	4	20
LOS PALMITOS	4	0	12
SAN MARCOS	4	11	34
GALERAS	4	28	30
SAN PEDRO	3	21	34
TOLUVIEJO	3	0	0
SAN BENITO ABAD	3	0	0
OVEJAS	3	0	0
SAN JUAN DE BETULIA	3	20	21
PALMITO	3	3	15
SUCRE	2	0	0
MORROA	2	12	22
TOLU VIEJO	2	30	35
GUARANDA	2	0	0
CAIMITO	2	0	0
COLOSO	2	0	0
TOLU	2	0	0
SAN ONOFRE	2	0	0
BUENAVISTA	2	3	5
MAJAGUAL	2	0	0
LA UNION	1	0	0
CHALAN	1	0	15
SANTIAGO DE TOLU	1	0	0
SINCELEJO	11	152	182
SINCE	6	8	62
COROZAL	5	76	62
SAMPUES	5	4	20
LOS PALMITOS	4	0	12
SAN MARCOS	4	11	34
GALERAS	4	28	30
Total general	80	368	549

FONDO DE FINANCIAMIENTO DE LA INFRAESTRUCTURA EDUCATIVA (FFIE)

FICHA RESUMEN POR DEPARTAMENTO

REGIÓN: CARIBE	DEPARTAMENTO: SAN ANDRES Y PROVIDENCIA
-----------------------	---

 <p>DÉFICIT: 37 AULAS META: 14 AULAS</p>	<p align="center">DÉFICIT DE AULAS PARA IMPLEMENTACIÓN DE JORNADA ÚNICA.</p> <p>Para la implementación de la Jornada única, el Departamento de SAN ANDRES, presenta actualmente un déficit de 37 aulas, de las cuales, el Fondo de Financiamiento de la Infraestructura Educativa - FFIE , en el marco del Plan Nacional de Infraestructura Educativa espera construir a 2018 14 aulas, las cuales se encuentran distribuidas en cada municipio así:</p>
---	--

MUNICIPIO	Déficit de aulas por municipio	Aulas a construir por municipio
SAN ANDRÉS	37	14
PROVIDENCIA	0	0
TOTAL GENERAL	37	14

<p>INFRAESTRUCTURAS EDUCATIVAS POSTULADAS POR LAS ETC.</p> <p>Para dar cumplimiento al propósito de cubrir el 60% del déficit actual, EL Ministerio de Educación Nacional ha realizado diferentes convocatorias entre los Entes Territoriales Certificados a nivel Nacional, los cuales han postulado para el Departamento 4 infraestructuras educativas, distribuidas en cada municipio así:</p>

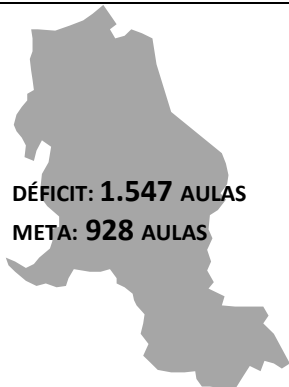
MUNICIPIO	Número de Postulaciones	Número de Aulas Nuevas Solicitadas	Número de Aulas Mejoramientos
SAN ANDRES	2	4	0
PROVIDENCIA Y SANTA CATALINA	2	0	0
TOTAL GENERAL	4	4	0

REGIÓN CENTRO ORIENTE

FONDO DE FINANCIAMIENTO DE LA INFRAESTRUCTURA EDUCATIVA (FFIE)

FICHA RESUMEN POR DEPARTAMENTO

REGIÓN: CENTRO ORIENTE	DEPARTAMENTO: NORTE DE SANTANDER
-------------------------------	---

 <p>DÉFICIT: 1.547 AULAS META: 928 AULAS</p>	<p align="center">DÉFICIT DE AULAS PARA IMPLEMENTACIÓN DE JORNADA ÚNICA.</p> <p>Para la implementación de la Jornada única, el Departamento de NORTE DE SANTANDER presenta actualmente un déficit de 1.547 aulas, de las cuales, el Fondo de Financiamiento de la Infraestructura Educativa – FFIE en el marco del Plan Nacional de Infraestructura Educativa espera construir para el 2018, 928 aulas, las cuales se encuentran distribuidas en cada municipio así:</p>
---	--

Municipio	Déficit de aulas por municipio	Aulas a construir por municipio
Cúcuta	1.059	634
Ocaña	174	104
Villa del Rosario	118	71
Los Patios	98	59
Ábrego	39	24
Tibú	18	11
El Zulia	17	10
Chinácota	11	7
Sardinata	11	7
Herrán	2	1
Pamplona	-	-
Villa Caro	-	-
San Calixto	-	-
Durania	-	-
Mutiscua	-	-
El Carmen	-	-
Cucutilla	-	-
El Tarra	-	-
Arboledas	-	-
Chitagá	-	-
Lourdes	-	-
Gramalote	-	-
Cáchira	-	-
Hacarí	-	-
Pamplonita	-	-
Puerto Santander	-	-
Ragonvalia	-	-
Salazar	-	-
Santiago	-	-
San Cayetano	-	-
Silos	-	-
Convención	-	-
La Esperanza	-	-
Teorama	-	-

Bochalema	-	-
Toledo	-	-
Labateca	-	-
Cácota	-	-
Bucarasica	-	-
La Playa	-	-
Total general	1.547	928

INFRAESTRUCTURAS EDUCATIVAS POSTULADAS POR LAS ETC.


Para dar cumplimiento al propósito de cubrir el déficit actual, EL Ministerio de Educación Nacional ha realizado diferentes convocatorias entre los Entes Territoriales Certificados a nivel Nacional, los cuales han postulado para el Departamento **152** infraestructuras educativas, distribuidas en cada municipio así:

Municipio	Postuladas	Número de Aulas Nuevas	Número de Aulas Mejoramientos
CUCUTA	108	553	692
PAMPLONA	9	0	0
VILLA DEL ROSARIO	7	62	95
OCAÑA	7	0	0
TIBU	3	0	0
CHINACOTA	3	0	0
CUCUTILLA	2	0	0
LABATECA	1	0	0
LOURDES	1	0	0
LOS PATIOS	1	0	0
EL TARRA	1	0	0
CONVENCION	1	0	0
PUERTO SANTANDER	1	4	18
EL ZULIA	1	0	0
SARDINATA	1	0	0
HACARI	1	0	0
TOLEDO	1	0	0
HERRAN	1	0	0
BOCHALEMA	1	0	0
LA ESPERANZA	1	0	0
Total general	152	619	805

FONDO DE FINANCIAMIENTO DE LA INFRAESTRUCTURA EDUCATIVA (FFIE)

FICHA RESUMEN POR DEPARTAMENTO

REGIÓN: CENTRO ORIENTE	DEPARTAMENTO: SANTANDER
-------------------------------	--------------------------------

 <p>DÉFICIT: 2.060 AULAS META: 1106 AULAS</p>	<p align="center">DÉFICIT DE AULAS PARA IMPLEMENTACIÓN DE JORNADA ÚNICA.</p> <p>Para la implementación de la Jornada única, el Departamento de SANTANDER presenta actualmente un déficit de 2.060 aulas, de las cuales, el Fondo de Financiamiento de la Infraestructura Educativa – FFIE en el marco del Plan Nacional de Infraestructura Educativa espera construir para el 2018, 1106 aulas, las cuales se encuentran distribuidas en cada municipio así:</p>
--	--

Municipio	Déficit de aulas por municipio	Aulas a construir por municipio
Bucaramanga	714	319
Barrancabermeja	328	197
Floridablanca	266	155
Girón	202	108
Piedecuesta	195	117
San Gil	76	46
Lebrija	44	26
Cimitarra	41	24
Puerto Wilches	41	24
Barbosa	29	17
Rionegro	22	13
San Vicente de Chucurí	16	9
Sabana de Torres	15	9
Vélez	15	9
Curití	13	8
El Playón	12	7
Puente Nacional	11	6
Betulia	7	4
Landázuri	5	3
Aratoaca	3	2
Socorro	3	2
Charalá	2	1
Ocamonte	-	-
Contratación	-	-
Concepción	-	-
Coromoro	-	-
Málaga	-	-
Cepitá	-	-
Palmas del Socorro	-	-
El Carmen de Chucurí	-	-
Confines	-	-
El Guacamayo	-	-
Los Santos	-	-
EL Peñón	-	-
Mogotes	-	-
Cerrito	-	-
Onzaga	-	-
Encino	-	-
Albania	-	-
Enciso	-	-

Cabrera	-	-
Florián	-	-
La Belleza	-	-
La Paz	-	-
Chipatá	-	-
Bolívar	-	-
Galán	-	-
Macaravita	-	-
Gambita	-	-
Matanza	-	-
San Miguel	-	-
Molagavita	-	-
San Joaquín	-	-
Oiba	-	-
San Jose de Miranda	-	-
Palmar	-	-
Charta	-	-
Páramo	-	-
San Andrés	-	-
Pinchote	-	-
Capitanejo	-	-
Puerto Parra	-	-
Chima	-	-
California	-	-
Villanueva	-	-
Aguada	-	-
San Benito	-	-
Sucre	-	-
Carcasí	-	-
Tona	-	-
Barichara	-	-
Santa Helena del Opón	-	-
Santa Bárbara	-	-
Guaca	-	-
Simacota	-	-
Guadalupe	-	-
Suaita	-	-
Guapotá	-	-
Suratá	-	-
Guavatá	-	-
Valle de San José	-	-
Güepsa	-	-
Vetas	-	-
Hato	-	-
Zapatoca	-	-
Jesús María	-	-
Jordán	-	-
Total general	2.060	1.106

INFRAESTRUCTURAS EDUCATIVAS POSTULADAS POR LAS ETC.

Para dar cumplimiento al propósito de cubrir el déficit actual, EL Ministerio de Educación Nacional ha realizado diferentes convocatorias entre los Entes Territoriales Certificados a nivel Nacional, los cuales han postulado para el Departamento **122** infraestructuras educativas, distribuidas en cada municipio así:

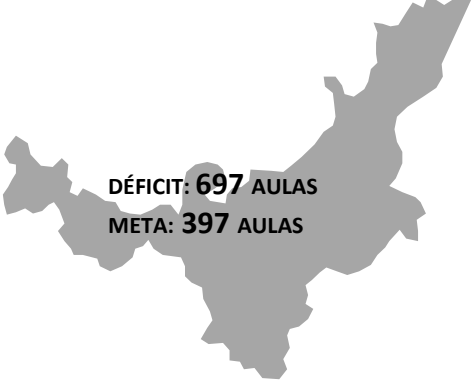
Municipio	Postuladas	Número de Aulas Nuevas	Número de Aulas Mejoramientos
BUCARAMANGA	13	174	161
PIEDECUESTA	11	130	128
BARRANCABERMEJA	9	60	85

GIRON	6	24	26
FLORIDABLANCA	5	20	46
MALAGA	5	60	51
SAN VICENTE DE CHUCURI	5	9	51
CHARALA	3	10	36
EL CARMEN	3	8	10
SUAITA	3	4	21
PUENTE NACIONAL	2	12	22
BOLIVAR	2	4	11
RIONEGRO	2	36	0
SABANA DE TORRES	2	16	43
PINCHOTE	2	12	26
SAN GIL	2	6	49
PUERTO WILCHES	2	20	70
LEBRIJA	2	12	23
CIMITARRA	2	6	19
GALAN	2	6	6
BARICHARA	2	8	33
LANDAZURI	2	7	17
VALLE DE SAN JOSE	2	7	21
GUAVATA	2	0	0
AGUADA	2	0	0
PUERTO PARRA	1	0	0
SOCORRO	1	6	27
SAN BENITO	1	0	0
ZAPATOCA	1	0	0
VELEZ	1	12	20
HATO	1	0	0
ENCISO	1	3	
LA BELLEZA	1	3	13
CAPITANEJO	1	4	11
LA PAZ	1	0	0
TONA	1	6	20
BETULIA	1	0	0
EL CARMEN DE CHUCURI	1	0	8
CONCEPCION	1	0	0
ENCINO	1	0	0
LOS SANTOS	1	4	18
ALBANIA	1	0	0
MACARAVITA	1	0	0
CALIFORNIA	1	9	6
COROMORO	1	4	8
SIMACOTA	1	0	11
ONZAGA	1	0	0
GUACA	1	0	0
PARAMO	1	10	14
GUADALUPE	1	0	0
CURITI	1	0	0
ARATOCA	1	0	0
BARBOSA	1	0	0
GUEPSA	1	0	0
Total general	122	712	1111

FONDO DE FINANCIAMIENTO DE LA INFRAESTRUCTURA EDUCATIVA (FFIE)

FICHA RESUMEN POR DEPARTAMENTO

REGIÓN: CENTRO ORIENTE	DEPARTAMENTO: BOYACA
-------------------------------	-----------------------------

 <p>DÉFICIT: 697 AULAS META: 397 AULAS</p>	<p align="center">DÉFICIT DE AULAS PARA IMPLEMENTACIÓN DE JORNADA ÚNICA.</p> <p>Para la implementación de la Jornada única, el Departamento de BOYACA presenta actualmente un déficit de 697 aulas, de las cuales, el Fondo de Financiamiento de la Infraestructura Educativa – FFIE en el marco del Plan Nacional de Infraestructura Educativa espera construir para el 2018 397 aulas, las cuales se encuentran distribuidas en cada municipio así:</p>
---	---

Municipios	Déficit de aulas por municipio	Aulas a construir por municipio
Tunja	218	130
Sogamoso	183	89
Puerto Boyacá	98	59
Duitama	86	52
Chiquinquirá	74	45
Paipa	21	13
Muzo	6	3
Tuta	4	2
Tibasosa	3	2
Tópaga	2	1
Otanche	2	1
Ráquira	-	-
Boyacá	-	-
Sativasur	-	-
Campohermoso	-	-
Caldas	-	-
Cerinza	-	-
San Mateo	-	-
Chinavita	-	-
Soracá	-	-
Aquitania	-	-
Tununguá	-	-
Chíquiza	-	-
Pisba	-	-
Chiscas	-	-
Samacá	-	-
Chita	-	-
Santa Rosa de Viterbo	-	-
Chitaraque	-	-
Socotá	-	-
Chivatá	-	-
Sutatenza	-	-
Chivor	-	-
Togúí	-	-
Ciénega	-	-
Umbita	-	-
Cómbita	-	-
Paz de Río	-	-
Coper	-	-

Quípama	-	-
Corrales	-	-
Saboyá	-	-
Covarachía	-	-
San José de Pare	-	-
Cubará	-	-
San Pablo de Borbur	-	-
Cucaita	-	-
Santana	-	-
Cúftiva	-	-
Soatá	-	-
Arcabuco	-	-
Somondoco	-	-
El Cocuy	-	-
Susacón	-	-
El Espino	-	-
Tenza	-	-
Firavitoba	-	-
Tipacoque	-	-
Floresta	-	-
Tota	-	-
Gachantivá	-	-
Busbanzá	-	-
Gámeza	-	-
Villa de Leyva	-	-
Garagoa	-	-
Paya	-	-
Guacamayas	-	-
Pesca	-	-
Guateque	-	-
Betéitiva	-	-
Guayatá	-	-
Ramiriquí	-	-
Güicán	-	-
Rondón	-	-
Iza	-	-
Sáchica	-	-
Jenesano	-	-
San Eduardo	-	-
Jericó	-	-
San Luis de Gaceno	-	-
La Capilla	-	-
San Miguel de Sema	-	-
La Uvita	-	-
Santa María	-	-
La Victoria	-	-
Santa Sofía	-	-
Labranzagrande	-	-
Sativanorte	-	-
Macanal	-	-
Siachoque	-	-
Maripí	-	-
Socha	-	-
Miraflores	-	-
Boavita	-	-
Mongua	-	-
Sora	-	-
Monguí	-	-
Sotaquirá	-	-
Moniquirá	-	-

Sutamarchán	-	-
Motavita	-	-
Tasco	-	-
Belén	-	-
Tibaná	-	-
Nobsa	-	-
Tinjacá	-	-
Nuevo Colón	-	-
Toca	-	-
Oicatá	-	-
Briceño	-	-
Zetaquirá	-	-
Buenavista	-	-
Almeida	-	-
Turmequé	-	-
Páez	-	-
Tutazá	-	-
Berbeo	-	-
Ventaquemada	-	-
Pajarito	-	-
Viracachá	-	-
Panqueba	-	-
Pauna	-	-
Pachavita	-	-
Total general	697	397

INFRAESTRUCTURAS EDUCATIVAS POSTULADAS POR LAS ETC.

Para dar cumplimiento al propósito de cubrir el déficit actual, EL Ministerio de Educación Nacional ha realizado diferentes convocatorias entre los Entes Territoriales Certificados a nivel Nacional, los cuales han postulado para el Departamento **107** infraestructuras educativas, distribuidas en cada municipio así:

Municipio	Postulaciones	Número de Aulas Nuevas	Número de Aulas Mejoramientos
PAYA	11	0	0
TUNJA	5	22	23
SOGAMOSO	5	27	35
CUBARA	4	12	0
BOAVITA	3	0	0
VENTAQUEMADA	3	0	0
DUITAMA	3	22	5
NOBSA	3	0	35
TUNUNGUA	2	2	4
SUTAMARCHAN	2	8	10
SAN EDUARDO	2	0	0
EL COCUY	2	0	0
TIBANA	2	3	3
MONGUI	2	15	15
SABOYA	2	0	0
TURMEQUE	2	0	0
CIENEGA	2	0	0
UMBITA	2	0	0
TENZA	2	0	0
CHISCAS	2	6	8
BELEN	2	0	0
CHITA	2	0	0
BUENAVISTA	2	0	0
RAQUIRA	2	0	0
PAEZ	2	0	0
MONIQUIRA	1	0	0


GUATEQUE	1	10	22
GARAGOA	1	0	0
COPER	1	0	0
TOGUI	1	0	0
NUEVO COLON	1	0	0
SANTA ROSA DE VITERBO	1	0	0
COVARACHIA	1	0	0
SOTAQUIRA	1	0	0
CHIQUINQUIRA	1	8	27
GUAYATÁ	1	0	0
ARCABUCO	1	0	0
MARIPI	1	0	0
PAUNA	1	0	0
MUZO	1	0	0
CUITIVA	1	0	0
SANTANA	1	0	0
PESCA	1	10	0
SORACA	1	0	0
CHITARAQUE	1	0	0
SUSACON	1	0	0
RONDON	1	0	0
TASCO	1	0	0
BETEITIVA	1	0	0
GUICAN	1	0	0
SACHICA	1	8	0
TOPAGA	1	4	12
SAMACA	1	23	23
COMBITA	1	0	0
EL ESPINO	1	0	0
TUTA	1	6	6
SAN JOSE DE PARE	1	0	0
SAN LUIS DE GACENO	1	0	0
VILLA DE LEIVA	1	0	0
PAIPA	1	17	6
PANQUEBA	1	0	0
Total general	107	203	234

REGIÓN CUNDINAMARCA Y LLANOS

FONDO DE FINANCIAMIENTO DE LA INFRAESTRUCTURA EDUCATIVA (FFIE)

FICHA RESUMEN POR DEPARTAMENTO

REGIÓN: LLANOS, BOGOTÁ Y CUNDINAMARCA	DEPARTAMENTO: CUNDINAMARCA
--	-----------------------------------

 <p>DÉFICIT: 1419 AULAS META: 696 AULAS</p>	<p>DÉFICIT DE AULAS PARA IMPLEMENTACIÓN DE JORNADA ÚNICA.</p> <p>Para la implementación de la Jornada única, el Departamento de CUNDINAMARCA presenta actualmente un déficit de 1.419 aulas, de las cuales, el Fondo de Financiamiento de la Infraestructura Educativa - FFIE , en el marco del Plan Nacional de Infraestructura Educativa espera construir al 2018 696 aulas, las cuales se encuentran distribuidas en cada municipio así:</p>
--	---

MUNICIPIO	Déficit de aulas por municipio	Aulas a construir por municipio
SOACHA	578	316
FACATATIVÁ	150	90
MOSQUERA	110	40
FUSAGASUGÁ	108	25
CHÍA	91	12
MADRID	85	51
FUNZA	72	43
GIRARDOT	43	26
ZIPAQUIRÁ	31	18
CAJICÁ	30	12
TOCAIMA	13	8
TABIO	11	7
SUESCA	10	6
TENA	10	0
UBATÉ	10	6
EL ROSAL	9	5
TOCANCIPÁ	9	5
VILLETÁ	8	5
ANAPOIMA	7	4
SOPÓ	6	4
SIBATÉ	6	4
PUERTO SALGAR	5	3
EL COLEGIO	5	3
CHOCONTÁ	4	2
APULO	4	0
PANDI	2	1
GRANADA	1	-
CACHIPAY	1	-
TAUSA	-	-
SAN CAYETANO	-	-
FOSCA	-	-
CAPARRAPÍ	-	-
ARBELÁEZ	-	-
FÚQUENE	-	-
UBALÁ	-	-
ANOLAIMA	-	-
QUIPILE	-	-

GACHALÁ	-	-
SESQUILÉ	-	-
GACHANCIPÁ	-	-
SUPATÁ	-	-
GACHETÁ	-	-
TIBIRITA	-	-
GAMA	-	-
ÚTICA	-	-
CÁQUEZA	-	-
QUEBRADANEGRA	-	-
FÓMEQUE	-	-
SAN ANTONIO DEL TEQUENDAMA	-	-
GUACHETÁ	-	-
SAN JUAN DE RÍO SECO	-	-
GUADUAS	-	-
SILVANIA	-	-
GUASCA	-	-
SUBACHOQUE	-	-
GUATAQUÍ	-	-
SUTATAUSA	-	-
GUATAVITA	-	-
TENJO	-	-
GUAYABAL DE SIQUIMA	-	-
CUCUNUBÁ	-	-
GUAYABETAL	-	-
CABRERA	-	-
GUTIÉRREZ	-	-
VERGARA	-	-
BITUIMA	-	-
CHAGUANÍ	-	-
JERUSALÉN	-	-
PULÍ	-	-
JUNÍN	-	-
QUETAME	-	-
LA CALERA	-	-
RICOURTE	-	-
LA MESA	-	-
SAN BERNARDO	-	-
LA PALMA	-	-
SAN FRANCISCO	-	-
LA PEÑA	-	-
SASAIMA	-	-
LA VEGA	-	-
ALBÁN	-	-
LENGUAZAQUE	-	-
SIMIJACA	-	-
MACHETÁ	-	-
CHIPAQUE	-	-
VIOTÁ	-	-
CHOACHÍ	-	-
YACOPI	-	-
SUSA	-	-
CARMEN DE CARUPA	-	-
BOJACÁ	-	-
BELTRÁN	-	-
COGUA	-	-
NARIÑO	-	-
TIBACUY	-	-
NEMOCÓN	-	-
COTA	-	-

NILO	-	-
TOPAIPÍ	-	-
NIMAIMA	-	-
UBAQUE	-	-
NOCAIMA	-	-
UNE	-	-
PACHO	-	-
VENECIA	-	-
PAIME	-	-
VIANÍ	-	-
VILLAGÓMEZ	-	-
VILLAPINZÓN	-	-
EL PEÑÓN	-	-
PARATEBUENO	-	-
PASCA	-	-
ZIPACÓN	-	-
MANTA	-	-
AGUA DE DIOS	-	-
MEDINA	-	-
TOTAL GENERAL	1.419	696

INFRAESTRUCTURAS EDUCATIVAS POSTULADAS POR LAS ETC.

Para dar cumplimiento al propósito de cubrir el déficit actual, EL Ministerio de Educación Nacional ha realizado diferentes convocatorias entre los Entes Territoriales Certificados a nivel Nacional, los cuales han postulado para el Departamento **179** infraestructuras educativas, distribuidas en cada municipio así:

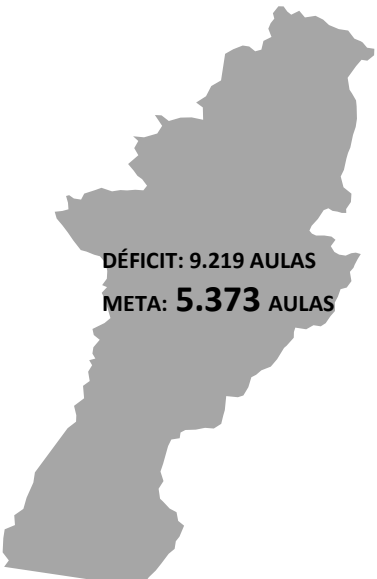
MUNICIPIO	Número de Postulaciones	Número de Aulas Nuevas Solicitadas	Número de Aulas Mejoramientos
SOACHA	19	132	44
GIRARDOT	14	65	169
CHIA	12	76	0
NILO	10	2	12
ZIPAQUIRA	8	76	129
FACATATIVA	7	56	95
LA MESA	7	0	0
FUSAGASUGA	7	48	0
TIBACUY	6	0	0
CAJICA	5	20	33
NOCAIMA	5	0	0
UBATE	4	0	0
SILVANIA	4	43	46
SAN CAYETANO	4	1	1
PUERTO SALGAR	4	10	0
CAQUEZA	3	0	0
TOCAIMA	3	28	30
MADRID	3	65	18
SUBACHOQUE	2	30	12
GUASCA	2	36	11
SUPATA	2	0	0
GUATAQUI	2	6	10
BELTRAN	2	0	0
LA CALERA	2	14	24
SUESCA	2	0	0
GUADUAS	2	7	23
CHIPAQUE	2	0	0
MEDINA	2	9	20
EL ROSAL	2	6	15
PASCA	2	0	0

SUSA	1	0	0
SOPO	1	3	27
CHAGUANI	1	6	5
PARATEBUENO	1	0	10
GUACHETA	1	0	0
TOPAIFI	1	0	0
TABIO	1	0	0
FUNZA	1	12	21
PACHO	1	0	0
VERGARA	1	0	0
GACHETA	1	0	0
VILLETA	1	24	0
MOSQUERA	1	24	0
CARMEN DE CARUPA	1	0	0
SUTATAUSA	1	0	0
SIBATE	1	0	0
TENA	1	13	0
CACHIPAY	1	0	0
ANOLAIMA	1	0	0
SIMIJACA	1	0	0
LA PALMA	1	3	4
UTICA	1	0	0
YACOPI	1	0	0
VILLAPINZON	1	6	15
ZIPACON	1	0	0
APULO	1	6	11
EL COLEGIO	1	10	14
CHOCONTA	1	8	12
QUEBRADANEGRA	1	0	11
RICAUARTE	1	0	0
Total general	179	845	822

FONDO DE FINANCIAMIENTO DE LA INFRAESTRUCTURA EDUCATIVA (FFIE)

FICHA RESUMEN POR DEPARTAMENTO

REGIÓN: LLANOS, BOGOTÁ Y CUNDINAMARCA	DEPARTAMENTO: BOGOTÁ
--	-----------------------------

 <p>DÉFICIT: 9.219 AULAS META: 5.373 AULAS</p>	<p align="center">DÉFICIT DE AULAS PARA IMPLEMENTACIÓN DE JORNADA ÚNICA.</p> <p>Para la implementación de la Jornada única, BOGOTÁ D.C. presenta actualmente un déficit de 9.219 aulas, de las cuales, el Fondo de Financiamiento de la Infraestructura Educativa - FFIE , en el marco del Plan Nacional de Infraestructura Educativa espera construir al 2018 5.373 aulas, las cuales se encuentran distribuidas en cada municipio así:</p>
---	--

MUNICIPIO	Déficit de aulas por municipio	Aulas a construir por municipio
BOGOTÁ D.C.	9.219	5.373
TOTAL GENERAL	9.219	5.373


<p>INFRAESTRUCTURAS EDUCATIVAS POSTULADAS POR LAS ETC.</p> <p>Para dar cumplimiento al propósito de cubrir el déficit actual, EL Ministerio de Educación Nacional ha realizado diferentes convocatorias entre los Entes Territoriales Certificados a nivel Nacional, dentro de las cuales se han postulado para Bogotá 69 infraestructuras educativas así:</p>
--

MUNICIPIO	Número de Postulaciones	Número de Aulas Nuevas Solicitadas	Número de Aulas Mejoramientos
BOGOTÁ D.C.	69	148	0
Total general	69	148	0

FONDO DE FINANCIAMIENTO DE LA INFRAESTRUCTURA EDUCATIVA (FFIE)

FICHA RESUMEN POR DEPARTAMENTO

REGIÓN: LLANOS, BOGOTÁ Y CUNDINAMARCA	DEPARTAMENTO: VAUPÉS
--	-----------------------------

 <p>DÉFICIT: 0 AULAS META: 6 AULAS</p>	<p align="center">DÉFICIT DE AULAS PARA IMPLEMENTACIÓN DE JORNADA ÚNICA.</p> <p>Para la implementación de la Jornada única, el Departamento de VAUPÉS no presenta actualmente déficit, pero el Fondo de Financiamiento de la Infraestructura Educativa - FFIE , en el marco del Plan Nacional de Infraestructura Educativa espera construir al 2018 6 aulas, las cuales se encuentran distribuidas en cada municipio así:</p>
---	--

MUNICIPIO	Déficit de aulas por municipio	Aulas a construir por municipio
PAPUNAUA	-	1
YAVARATÉ	-	1
TARAIRA	-	1
MITÚ	-	1
CARURU	-	1
PACOA	-	1
TOTAL GENERAL	-	6

INFRAESTRUCTURAS EDUCATIVAS POSTULADAS POR LAS ETC.


Para dar cumplimiento al propósito de cubrir el déficit actual, EL Ministerio de Educación Nacional ha realizado diferentes convocatorias entre los Entes Territoriales Certificados a nivel Nacional, los cuales han postulado para el Departamento **33** infraestructuras educativas, distribuidas en cada municipio así:

MUNICIPIO	Número de Postulaciones	Número de Aulas Nuevas Solicitadas	Número de Aulas Mejoramientos
MITU	28	21	0
CARURU	2	0	0
YAVARATE	2	0	0
TARAIRA	1	0	0
Total general	33	21	0

FONDO DE FINANCIAMIENTO DE LA INFRAESTRUCTURA EDUCATIVA (FFIE)

FICHA RESUMEN POR DEPARTAMENTO

REGIÓN: LLANOS, BOGOTÁ Y CUNDINAMARCA	DEPARTAMENTO: VICHADA
--	------------------------------

 <p>DÉFICIT: 0 AULAS META: 6 AULAS</p>	<p align="center">DÉFICIT DE AULAS PARA IMPLEMENTACIÓN DE JORNADA ÚNICA.</p> <p>Para la implementación de la Jornada única, el Departamento de VICHADA no presenta actualmente déficit pero el Fondo de Financiamiento de la Infraestructura Educativa - FFIE , en el marco del Plan Nacional de Infraestructura Educativa espera construir al 2018 6 aulas, las cuales se encuentran distribuidas en cada municipio así:</p>
---	--

MUNICIPIO	Déficit de aulas por municipio	Aulas a construir por municipio
SANTA ROSALÍA	-	1
PUERTO CARREÑO	-	1
CUMARIBO	-	2
LA PRIMAVERA	-	2
TOTAL GENERAL	-	6


<p>INFRAESTRUCTURAS EDUCATIVAS POSTULADAS POR LAS ETC.</p> <p>Para dar cumplimiento al propósito de cubrir el déficit actual, EL Ministerio de Educación Nacional ha realizado diferentes convocatorias entre los Entes Territoriales Certificados a nivel Nacional, los cuales han postulado para el Departamento 28 infraestructuras educativas, distribuidas en cada municipio así:</p>
--

MUNICIPIO	Número de Postulaciones	Número de Aulas Nuevas Solicitadas	Número de Aulas Mejoramientos
CUMARIBO	13	0	0
PUERTO CARREÑO	8	0	0
LA PRIMAVERA	5	0	0
SANTA ROSALIA	2	0	0
Total general	28	0	0

FONDO DE FINANCIAMIENTO DE LA INFRAESTRUCTURA EDUCATIVA (FFIE)

FICHA RESUMEN POR DEPARTAMENTO

REGIÓN: LLANOS, BOGOTÁ Y CUNDINAMARCA	DEPARTAMENTO: ARAUCA
--	-----------------------------

 <p>DÉFICIT: 108 AULAS META: 65 AULAS</p>	<p align="center">DÉFICIT DE AULAS PARA IMPLEMENTACIÓN DE JORNADA ÚNICA.</p> <p>Para la implementación de la Jornada única, el Departamento de ARAUCA presenta actualmente un déficit de 108 aulas, de las cuales, el Fondo de Financiamiento de la Infraestructura Educativa - FFIE , en el marco del Plan Nacional de Infraestructura Educativa espera construir al 2018 65 aulas, las cuales se encuentran distribuidas en cada municipio así:</p>
--	---

MUNICIPIO	Déficit de aulas por municipio	Aulas a construir por municipio
ARAUCA	61	37
SARAVENA	41	25
TAME	6	3
PUERTO RONDÓN	0	0
ARAUQUITA	0	0
CRAVO NORTE	0	0
FORTUL	0	0
TOTAL GENERAL	108	65

INFRAESTRUCTURAS EDUCATIVAS POSTULADAS POR LAS ETC.


Para dar cumplimiento al propósito de cubrir el déficit actual, EL Ministerio de Educación Nacional ha realizado diferentes convocatorias entre los Entes Territoriales Certificados a nivel Nacional, los cuales han postulado para el Departamento **28** infraestructuras educativas, distribuidas en cada municipio así:

MUNICIPIO	Número de Postulaciones	Número de Aulas Nuevas Solicitadas	Número de Aulas Mejoramientos
TAME	9	41	80
SARAVENA	8	44	103
ARAUQUITA	5	0	0
ARAUCA	4	36	51
FORTUL	1	0	0
CRAVO NORTE	1	0	0
Total general	28	121	234

FONDO DE FINANCIAMIENTO DE LA INFRAESTRUCTURA EDUCATIVA (FFIE)

FICHA RESUMEN POR DEPARTAMENTO

REGIÓN: LLANOS, BOGOTÁ Y CUNDINAMARCA	DEPARTAMENTO: META
--	---------------------------

 <p>DÉFICIT: 1204 AULAS META: 722 AULAS</p>	<p style="text-align: center;">DÉFICIT DE AULAS PARA IMPLEMENTACIÓN DE JORNADA ÚNICA.</p> <p>Para la implementación de la Jornada única, el Departamento de META presenta actualmente un déficit de 1204 aulas, de las cuales, el Fondo de Financiamiento de la Infraestructura Educativa - FFIE, en el marco del Plan Nacional de Infraestructura Educativa espera construir a 2018 722 aulas, las cuales se encuentran distribuidas en cada municipio así:</p>
--	--

Municipios	Déficit de aulas por municipio	Aulas a construir por municipio
Villavicencio	823	493
Acacías	118	71
Granada	71	42
Cumaral	36	22
Puerto López	29	18
San Carlos De Guaroa	28	17
Puerto Gaitán	17	10
Guamal	14	8
San Martín	11	7
Restrepo	9	6
Fuente De Oro	8	5
Mesetas	8	5
Vista Hermosa	8	5
La Macarena	6	3
Castilla La Nueva	6	3
Puerto Rico	6	3
Cabuyaro	4	2
Barranca De Upía	2	2
Uribe	-	-
Puerto Lleras	-	-
Cubarral	-	-
San Juan De Arama	-	-
San Juanito	-	-
Puerto Concordia	-	-
El Calvario	-	-
El Dorado	-	-
El Castillo	-	-
Lejanías	-	-
Mapiripán	-	-
Total general	1.204	722

INFRAESTRUCTURAS EDUCATIVAS POSTULADAS POR LAS ETC.

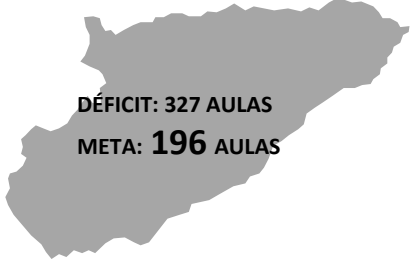
Para dar cumplimiento al propósito de cubrir el déficit actual, EL Ministerio de Educación Nacional ha realizado diferentes convocatorias entre los Entes Territoriales Certificados a nivel Nacional, los cuales han postulado para el Departamento **35** infraestructuras educativas, distribuidas en cada municipio así:

Municipios	Número de Postulaciones	Número de Aulas Nuevas Solicitadas	Número de Aulas Mejoramientos
VILLAVICENCIO	20	185	206
GRANADA	4	11	28
VISTA HERMOSA	3	0	0
ACACIAS	2	13	28
URIBE	1	0	0
CASTILLA LA NUEVA	1	19	23
LA MACARENA	1	0	0
PUERTO LLERAS	1	0	0
SAN MARTIN	1	0	0
MESETAS	1	0	0
Total general	35	228	285

FONDO DE FINANCIAMIENTO DE LA INFRAESTRUCTURA EDUCATIVA (FFIE)

FICHA RESUMEN POR DEPARTAMENTO

REGIÓN: LLANOS, BOGOTÁ Y CUNDINAMARCA	DEPARTAMENTO: CASANARE
--	-------------------------------

 <p>DÉFICIT: 327 AULAS META: 196 AULAS</p>	<p align="center">DÉFICIT DE AULAS PARA IMPLEMENTACIÓN DE JORNADA ÚNICA.</p> <p>Para la implementación de la Jornada única, el Departamento de CASANARE presenta actualmente un déficit de 327 aulas, de las cuales, el Fondo de Financiamiento de la Infraestructura Educativa - FFIE, en el marco del Plan Nacional de Infraestructura Educativa espera construir a 2018 196 aulas, las cuales se encuentran distribuidas en cada municipio así:</p>
---	--

Municipio	Déficit de aulas por municipio	Aulas a construir por municipio
Yopal	241	144
Paz de Ariporo	23	13
Aguazul	20	12
Orocué	14	9
Villanueva	13	8
Tauramena	11	7
Hato Corozal	5	3
Támara	-	-
Sácama	-	-
Trinidad	-	-
Chámeza	-	-
San Luis de Palenque	-	-
Monterrey	-	-
Nunchía	-	-
La Salina	-	-
Maní	-	-
Sabanalarga	-	-
Recetor	-	-
Pore	-	-
Total general	327	196

INFRAESTRUCTURAS EDUCATIVAS POSTULADAS POR LAS ETC.


Para dar cumplimiento al propósito de cubrir el déficit actual, EL Ministerio de Educación Nacional ha realizado diferentes convocatorias entre los Entes Territoriales Certificados a nivel Nacional, los cuales han postulado para el Departamento **23** infraestructuras educativas, distribuidas en cada municipio así:

Municipio	Numero de Postulaciones	Número de Aulas Nuevas	Número de Aulas Mejoramientos
YOPAL	20	168	155
AGUAZUL	2	0	33
TRINIDAD	1	0	11
Total general	23	168	199

FONDO DE FINANCIAMIENTO DE LA INFRAESTRUCTURA EDUCATIVA (FFIE)

FICHA RESUMEN POR DEPARTAMENTO

REGIÓN: LLANOS, BOGOTÁ Y CUNDINAMARCA	DEPARTAMENTO: GUAVIARE
--	-------------------------------

 <p>DÉFICIT: 14 AULAS META: 8 AULAS</p>	<p align="center">DÉFICIT DE AULAS PARA IMPLEMENTACIÓN DE JORNADA ÚNICA.</p> <p>Para la implementación de la Jornada única, el Departamento de GUAVIARE presenta actualmente un déficit de 14 aulas, de las cuales, el Fondo de Financiamiento de la Infraestructura Educativa - FFIE, en el marco del Plan Nacional de Infraestructura Educativa espera construir a 2018 8 aulas, las cuales se encuentran distribuidas en cada municipio así:</p>
--	---

Municipio	Déficit de aulas por municipio	Aulas a construir por municipio
San José Del Guaviare	9	5
Calamar	5	3
Miraflores	-	-
El Retorno	-	-
Total general	14	8

INFRAESTRUCTURAS EDUCATIVAS POSTULADAS POR LAS ETC.


Para dar cumplimiento al propósito de cubrir el déficit actual, EL Ministerio de Educación Nacional ha realizado diferentes convocatorias entre los Entes Territoriales Certificados a nivel Nacional, los cuales han postulado para el Departamento **13** infraestructuras educativas, distribuidas en cada municipio así:

Municipio	Número de Postulaciones	Número de Aulas Nuevas	Número de Aulas Mejoramientos
SAN JOSE DEL GUAVIARE	8	8	25
MIRAFLORES	2	0	0
CALAMAR	2	6	6
EL RETORNO	1	0	0
Total general	13	14	31

FONDO DE FINANCIAMIENTO DE LA INFRAESTRUCTURA EDUCATIVA (FFIE)

FICHA RESUMEN POR DEPARTAMENTO

REGIÓN: LLANOS, BOGOTÁ Y CUNDINAMARCA	DEPARTAMENTO: GUAINIA
--	------------------------------

 <p>DÉFICIT: 0 AULAS META: 5 AULAS</p>	<p align="center">DÉFICIT DE AULAS PARA IMPLEMENTACIÓN DE JORNADA ÚNICA.</p> <p>Para la implementación de la Jornada única, el Departamento de GUAINIA no presenta actualmente déficit, el Fondo de Financiamiento de la Infraestructura Educativa - FFIE, en el marco del Plan Nacional de Infraestructura Educativa espera construir a 2018 5 aulas, las cuales se encuentran distribuidas en cada municipio así:</p>
---	--

Municipio	Déficit de aulas por municipio	Aulas a construir por municipio
Puerto Colombia		1
Morichal Nuevo		1
Barranco Minas		-
Cacahual		1
Pana Pana		1
Inírida		0
San Felipe		0
La Guadalupe		1
Mapiripana		-
Total general		5

INFRAESTRUCTURAS EDUCATIVAS POSTULADAS POR LAS ETC.

Para dar cumplimiento al propósito de cubrir el déficit actual, EL Ministerio de Educación Nacional ha realizado diferentes convocatorias entre los Entes Territoriales Certificados a nivel Nacional, los cuales han postulado para el Departamento **10** infraestructuras educativas, distribuidas en cada municipio así:

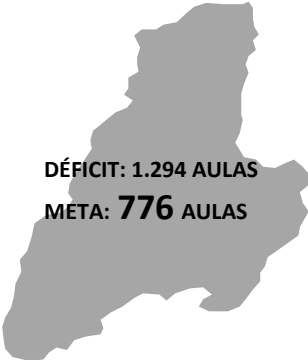
Municipio	Número de Postulaciones	Número de Aulas Nuevas	Número de Aulas Mejoramientos
INIRIDA	9	12	0
SAN FELIPE	1	6	0
Total general	10	18	0

REGIÓN CENTRO SUR

FONDO DE FINANCIAMIENTO DE LA INFRAESTRUCTURA EDUCATIVA (FFIE)

FICHA RESUMEN POR DEPARTAMENTO

REGIÓN: CENTRO SUR	DEPARTAMENTO: TOLIMA
---------------------------	-----------------------------

 <p>DÉFICIT: 1.294 AULAS META: 776 AULAS</p>	<p align="center">DÉFICIT DE AULAS PARA IMPLEMENTACIÓN DE JORNADA ÚNICA.</p> <p>Para la implementación de la Jornada única, el Departamento de TOLIMA presenta actualmente un déficit de 1.294 aulas, de las cuales, el Fondo de Financiamiento de la Infraestructura Educativa - FFIE , en el marco del Plan Nacional de Infraestructura Educativa espera construir para el 2018 776 aulas, las cuales se encuentran distribuidas en cada municipio así:</p>
---	---

MUNICIPIO	Déficit de aulas por municipio	Aulas a construir por municipio
IBAGUÉ	767	457
ESPINAL	86	52
MELGAR	57	34
LÍBANO	36	22
MARIQUITA	31	19
ORTEGA	31	19
FLANDES	30	18
ROVIRA	28	17
COYAIMA	27	16
GUAMO	26	16
PURIFICACIÓN	26	16
SALDAÑA	24	15
NATAGAIMA	23	14
CHAPARRAL	23	14
FRESNO	21	13
HONDA	20	12
LÉRIDA	12	7
SAN ANTONIO	9	5
PLANADAS	5	3
RIOBLANCO	5	3
ALVARADO	4	2
PALOCABILDO	3	2
FALAN	-	-
ICONONZO	-	-
SANTA ISABEL	-	-
ALPUJARRA	-	-
CARMEN DE APICALÁ	-	-
CAJAMARCA	-	-
CASABIANCA	-	-
COELLO	-	-
VALLE DE SAN JUAN	-	-

AMBALEMA	-	-
ANZOÁTEGUI	-	-
MURILLO	-	-
RONCESVALLES	-	-
CUNDAY	-	-
ARMERO(GUAYABAL)	-	-
DOLORES	-	-
SAN LUIS	-	-
VILLAHERMOSA	-	-
SUÁREZ	-	-
VILLARRICA	-	-
VENADILLO	-	-
HERVEO	-	-
PRADO	-	-
ATACO	-	-
PIEDRAS	-	-
TOTAL GENERAL	1.294	776

INFRAESTRUCTURAS EDUCATIVAS POSTULADAS POR LAS ETC.

Para dar cumplimiento al propósito de cubrir el 60% del déficit actual, EL Ministerio de Educación Nacional ha realizado diferentes convocatorias entre los Entes Territoriales Certificados a nivel Nacional, los cuales han postulado para el Departamento **776** infraestructuras educativas, distribuidas en cada municipio así:

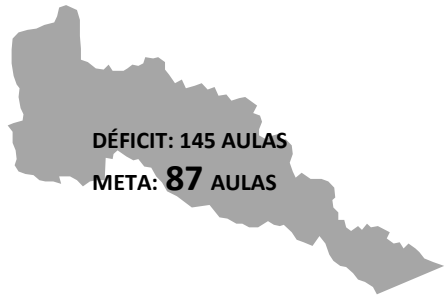
MUNICIPIO	Número de Postulaciones	Número de Aulas Nuevas Solicitadas	Número de Aulas Mejoramientos
IBAGUE	19	59	74
RIOBLANCO	12	15	14
ATACO	10	20	1
RONCESVALLES	8	0	0
COYAIMA	7	88	66
NATAGAIMA	6	54	51
PLANADAS	5	0	0
MELGAR	5	26	57
COELLO	5	4	23
CHAPARRAL	4	5	36
ORTEGA	4	26	31
FALAN	4	0	0
FRESNO	4	2	24
DOLORES	3	0	0
PALOCABILDO	2	0	16
ICONONZO	2	0	0
VILLAHERMOSA	2	0	0
LIBANO	2	10	23
CUNDAY	1	0	0
SANTA ISABEL	1	0	0
ROVIRA	1	0	0

MURILLO	1	1	8
VENADILLO	1	0	0
HERVEO	1	0	0
ARMERO	1	0	0
HONDA	1	4	30
SALDAÑA	1	6	0
CASABIANCA	1	0	0
SUAREZ	1	0	0
CARMEN DE APICALA	1	8	33
MARIQUITA	1		31
PRADO	1	11	6
LERIDA	1	5	10
TOTAL GENERAL	119	344	534

FONDO DE FINANCIAMIENTO DE LA INFRAESTRUCTURA EDUCATIVA (FFIE)

FICHA RESUMEN POR DEPARTAMENTO

REGIÓN: CENTRO SUR	DEPARTAMENTO: PUTUMAYO
---------------------------	-------------------------------

 <p>DÉFICIT: 145 AULAS META: 87 AULAS</p>	<p align="center">DÉFICIT DE AULAS PARA IMPLEMENTACIÓN DE JORNADA ÚNICA.</p> <p>Para la implementación de la Jornada única, el Departamento de PUTUMAYO presenta actualmente un déficit de 145 aulas, de las cuales, el Fondo de Financiamiento de la Infraestructura Educativa - FFIE , en el marco del Plan Nacional de Infraestructura Educativa espera construir para el 2018 87 aulas, las cuales se encuentran distribuidas en cada municipio así:</p>
--	--

MUNICIPIO	Déficit de aulas por municipio	Aulas a construir por municipio
MOCOA	96	58
LEGUÍZAMO	22	13
VALLE GUAMUEZ	18	11
VILLAGARZÓN	9	5
PUERTO ASÍS	-	-
SANTIAGO	-	-
SAN MIGUEL	-	-
ORITO	-	-
SIBUNDOY	-	-
COLÓN	-	-
SAN FRANCISCO	-	-
PUERTO CAICEDO	-	-
PUERTO GUZMÁN	-	-
TOTAL GENERAL	145	87

INFRAESTRUCTURAS EDUCATIVAS POSTULADAS POR LAS ETC.

Para dar cumplimiento al propósito de cubrir el déficit actual, EL Ministerio de Educación Nacional ha realizado diferentes convocatorias entre los Entes Territoriales Certificados a nivel Nacional, los cuales han postulado para el Departamento **87** infraestructuras educativas, distribuidas en cada municipio así:

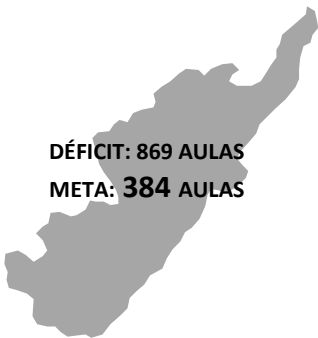
MUNICIPIO	Número de Postulaciones	Número de Aulas Nuevas Solicitadas	Número de Aulas Mejoramientos
MOCOA	16	74	55
ORITO	13	12	12
PUERTO GUZMAN	10	26	45
SIBUNDOY	10	54	38
LEGUIZAMO	8	0	0
VALLE GUAMUEZ	6	18	39
PUERTO ASIS	6	43	40

VILLAGARZON	4	27	75
SAN MIGUEL	4	45	12
VALLE DEL GUAMUEZ	3	0	0
PUERTO CAICEDO	3	13	28
COLON	1	12	0
TOTAL GENERAL	84	324	344

FONDO DE FINANCIAMIENTO DE LA INFRAESTRUCTURA EDUCATIVA (FFIE)

FICHA RESUMEN POR DEPARTAMENTO

REGIÓN: CENTRO SUR	DEPARTAMENTO: HUILA
---------------------------	----------------------------

 <p>DÉFICIT: 869 AULAS META: 384 AULAS</p>	<p align="center">DÉFICIT DE AULAS PARA IMPLEMENTACIÓN DE JORNADA ÚNICA.</p> <p>Para la implementación de la Jornada única, el Departamento de HUILA presenta actualmente un déficit de 869 aulas, de las cuales, el Fondo de Financiamiento de la Infraestructura Educativa - FFIE , en el marco del Plan Nacional de Infraestructura Educativa espera construir para el 2018 384 aulas, las cuales se encuentran distribuidas en cada municipio así:</p>
---	--

MUNICIPIO	Déficit de aulas por municipio	Aulas a construir por municipio
NEIVA	413	177
PITALITO	194	116
GARZÓN	62	27
LA PLATA	42	0
CAMPOALEGRE	40	24
RIVERA	20	12
SAN AGUSTÍN	14	0
ALGECIRAS	14	9
GIGANTE	13	0
AIPE	10	6
SANTA MARÍA	9	0
TIMANÁ	9	0
LA ARGENTINA	8	5
TARQUI	7	4
PALERMO	7	4
TERUEL	5	0
TELLO	2	0
ELÍAS	-	-
GUADALUPE	-	-
SALADOBLANCO	-	-
ALTAMIRA	-	-
TESALIA	-	-
OPORAPA	-	-
BARAYA	-	-
PAICOL	-	-
COLOMBIA	-	-
HOBO	-	-
SUAZA	-	-
ISNOS	-	-
IQUIRA	-	-

PALESTINA	-	-
PITAL	-	-
YAGUARÁ	-	-
VILLAVIEJA	-	-
NÁTAGA	-	-
AGRADO	-	-
ACEVEDO	-	-
TOTAL GENERAL	869	384

INFRAESTRUCTURAS EDUCATIVAS POSTULADAS POR LAS ETC.

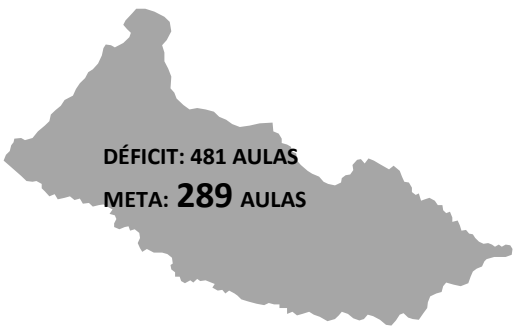
Para dar cumplimiento al propósito de cubrir el déficit actual, EL Ministerio de Educación Nacional ha realizado diferentes convocatorias entre los Entes Territoriales Certificados a nivel Nacional, los cuales han postulado para el Departamento **521** infraestructuras educativas, distribuidas en cada municipio así:

MUNICIPIO	Número de Postulaciones	Número de Aulas Nuevas Solicitadas	Número de Aulas Mejoramientos
NEIVA	16	88	25
LA PLATA	15	35	6
TELLO	5	7	0
TIMANA	4	23	4
GARZON	3	14	0
SUAZA	3	25	0
AGRADO	3		4
BARAYA	1	3	0
LA ARGENTINA	1	0	0
TERUEL	1	14	0
NATAGA	1	16	0
SANTA MARIA	1	12	
AIPE	1	24	0
GIGANTE	1	3	0
PALESTINA	1	6	0
TESALIA	1	14	0
PITALITO	1	4	8
COLOMBIA	1	3	0
SAN AGUSTIN	1	12	0
TOTAL GENERAL	61	303	47

FONDO DE FINANCIAMIENTO DE LA INFRAESTRUCTURA EDUCATIVA (FFIE)

FICHA RESUMEN POR DEPARTAMENTO

REGIÓN: CENTRO SUR	DEPARTAMENTO: CAQUETA
---------------------------	------------------------------

 <p>DÉFICIT: 481 AULAS META: 289 AULAS</p>	<p align="center">DÉFICIT DE AULAS PARA IMPLEMENTACIÓN DE JORNADA ÚNICA.</p> <p>Para la implementación de la Jornada única, el Departamento de CAQUETA presenta actualmente un déficit de 481 aulas, de las cuales, el Fondo de Financiamiento de la Infraestructura Educativa - FFIE , en el marco del Plan Nacional de Infraestructura Educativa espera construir para el 289 aulas, las cuales se encuentran distribuidas en cada municipio así:</p>
---	---

MUNICIPIO	Déficit de aulas por municipio	Aulas a construir por municipio
FLORENCIA	373	224
CARTAGENA DEL CHAIRÁ	38	23
SAN VICENTE DEL CAGUÁN	29	17
PUERTO RICO	16	10
BELÉN DE LOS ANDAQUÍES	14	8
EL DONCELLO	5	3
MILÁN	3	2
SAN JOSÉ DE FRAGUA	3	2
MORELIA	-	-
CURILLO	-	-
EL PAUJIL	-	-
SOLANO	-	-
SOLITA	-	-
VALPARAÍSO	-	-
ALBANIA	-	-
LA MONTAÑITA	-	-
TOTAL GENERAL	481	289

INFRAESTRUCTURAS EDUCATIVAS POSTULADAS POR LAS ETC.

Para dar cumplimiento al propósito de cubrir el déficit actual, EL Ministerio de Educación Nacional ha realizado diferentes convocatorias entre los Entes Territoriales Certificados a nivel Nacional, los cuales han postulado para el Departamento **289** infraestructuras educativas, distribuidas en cada municipio así:

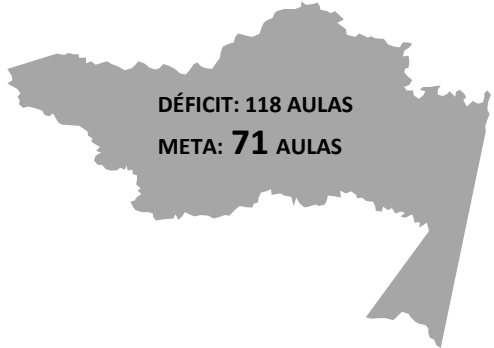
MUNICIPIO	Número de Postulaciones	Número de Aulas Nuevas Solicitadas	Número de Aulas Mejoramientos
FLORENCIA	8	74	135
SAN VICENTE DEL CAGUAN	5	0	0
EL DONCELLO	4	4	13

EL PAUJIL	4	10	13
SAN JOSE DE FRAGUA	3	0	0
BELEN DE LOS ANDAQUIES	3	0	0
CURILLO	3	0	0
SOLANO	3	4	8
ALBANIA	2	0	0
SOLITA	2	0	0
VALPARAISO	2	0	0
MORELIA	1	0	0
PUERTO RICO	1	0	0
LA MONTAÑITA	1	0	0
MILAN	1	0	0
TOTAL GENERAL	43	92	169

FONDO DE FINANCIAMIENTO DE LA INFRAESTRUCTURA EDUCATIVA (FFIE)

FICHA RESUMEN POR DEPARTAMENTO

REGIÓN: CENTRO SUR	DEPARTAMENTO: AMAZONAS
---------------------------	-------------------------------

 <p>DÉFICIT: 118 AULAS META: 71 AULAS</p>	<p align="center">DÉFICIT DE AULAS PARA IMPLEMENTACIÓN DE JORNADA ÚNICA.</p> <p>Para la implementación de la Jornada única, el Departamento de AMAZONAS presenta actualmente un déficit de 118 aulas, de las cuales, el Fondo de Financiamiento de la Infraestructura Educativa - FFIE , en el marco del Plan Nacional de Infraestructura Educativa espera construir para el 2018 71 aulas, las cuales se encuentran distribuidas en cada municipio así:</p>
--	--

MUNICIPIO	Déficit de aulas por municipio	Aulas a construir por municipio
LETICIA	118	71
PUERTO NARIÑO	-	-
PUERTO ALEGRÍA	-	-
LA CHORRERA	-	-
LA PEDRERA	-	-
PUERTO ARICA	-	-
LA VICTORIA	-	-
PUERTO SANTANDER	-	-
TARAPACÁ	-	-
EL ENCANTO	-	-
MIRITÍ-PARANÁ	-	-
TOTAL GENERAL	118	71

INFRAESTRUCTURAS EDUCATIVAS POSTULADAS POR LAS ETC.

Para dar cumplimiento al propósito de cubrir el déficit actual, EL Ministerio de Educación Nacional ha realizado diferentes convocatorias entre los Entes Territoriales Certificados a nivel Nacional, los cuales han postulado para el Departamento **71** infraestructuras educativas, distribuidas en cada municipio así:

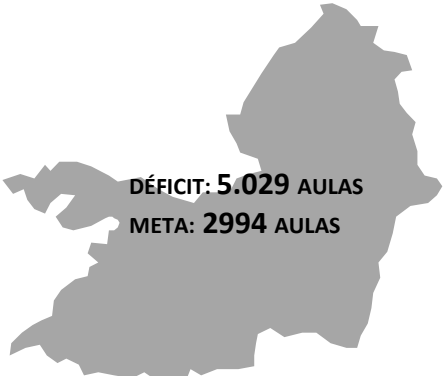
Etiquetas de fila	Número de Postulaciones	Número de Aulas Nuevas Solicitadas	Número de Aulas Mejoramientos
LETICIA	11	102	122
PUERTO NARIÑO	5	8	10
LA PEDRERA	1	0	0
PUERTO SANTANDER	1	0	0
TARAPACA	1	0	0
EL ENCANTO	1	0	0
MIRITI-PARANA	1	0	0
TOTAL GENERAL	21	110	132

REGIÓN EJE CAFETERO Y
PACÍFICO

FONDO DE FINANCIAMIENTO DE LA INFRAESTRUCTURA EDUCATIVA (FFIE)

FICHA RESUMEN POR DEPARTAMENTO

REGIÓN: PACIFICO	DEPARTAMENTO: VALLE DEL CAUCA
-------------------------	--------------------------------------

 <p>DÉFICIT: 5.029 AULAS META: 2994 AULAS</p>	<p>DÉFICIT DE AULAS PARA IMPLEMENTACIÓN DE JORNADA ÚNICA.</p> <p>Para la implementación de la Jornada única, el Departamento de VALLE DEL CAUCA presenta actualmente un déficit de 5.029 aulas, de las cuales, el Fondo de Financiamiento de la Infraestructura Educativa – FFIE en el marco del Plan Nacional de Infraestructura Educativa espera construir a 2018 2.994 aulas, las cuales se encuentran distribuidas en cada municipio así:</p>
--	---

Municipio	Déficit de aulas por municipio	Aulas a construir por municipio
Cali	2.196	1.299
Palmira	560	332
Tuluá	387	232
Buenaventura	380	228
Yumbo	235	141
Cartago	230	138
Buga	198	119
Candelaria	165	99
Jamundí	139	84
Florida	104	62
Pradera	104	62
La Unión	64	38
El Cerrito	59	35
Ansermanuevo	32	19
Guacarí	29	18
San Pedro	27	16
Vijes	20	12
Restrepo	20	12
Andalucía	17	10
Zarzal	15	9
Calima	15	9
Obando	14	8
Yotoco	6	4
Ginebra	5	3
Sevilla	4	2
Caicedonia	3	2
Dagua	1	1
Versalles	-	-
La Cumbre	-	-
Argelia	-	-

Bolívar	-	-
El Cairo	-	-
Trujillo	-	-
Alcalá	-	-
Ulloa	-	-
Roldanillo	-	-
El Dovio	-	-
Bugalagrande	-	-
El Águila	-	-
La Victoria	-	-
Toro	-	-
Riofrío	-	-
Total general	5.029	2.994

INFRAESTRUCTURAS EDUCATIVAS POSTULADAS POR LAS ETC.


Para dar cumplimiento al propósito de cubrir el déficit actual, EL Ministerio de Educación Nacional ha realizado diferentes convocatorias entre los Entes Territoriales Certificados a nivel Nacional, los cuales han postulado para el Departamento **255** infraestructuras educativas, distribuidas en cada municipio así:

Municipio	Numero de Postulaciones	Aulas Nuevas	Aulas Mejoramientos
CALI	75	568	45
BUENAVENTURA	52	43	69
PALMIRA	24	59	90
JAMUNDI	19	90	110
TULUA	15	99	134
YUMBO	9	0	58
EL DOVIO	9	4	33
BUGA	8	6	20
EL CERRITO	7	17	53
FLORIDA	7	80	71
CARTAGO	6	39	92
GUACARI	4	0	0
LA CUMBRE	3	6	17
LA VICTORIA	3	0	20
VIJES	2	23	19
DAGUA	2	12	19
ROLDANILLO	2	10	26
RESTREPO	2	16	38
BUGALAGRANDE	1	3	11
RIOFRIO	1	0	0
ZARZAL	1	16	34
CANDELARIA	1	16	12
CALIMA	1	0	0
GINEBRA	1	4	4
Total general	255	1111	975

FONDO DE FINANCIAMIENTO DE LA INFRAESTRUCTURA EDUCATIVA (FFIE)

FICHA RESUMEN POR DEPARTAMENTO

REGIÓN: PACIFICO	DEPARTAMENTO: CHOCO
-------------------------	----------------------------

 <p>DÉFICIT: 235 AULAS META: 141 AULAS</p>	<p>DÉFICIT DE AULAS PARA IMPLEMENTACIÓN DE JORNADA ÚNICA.</p> <p>Para la implementación de la Jornada única, el Departamento de CHOCO presenta actualmente un déficit de 235 aulas, de las cuales, el Fondo de Financiamiento de la Infraestructura Educativa – FFIE en el marco del Plan Nacional de Infraestructura Educativa espera construir a 2018 141 aulas, las cuales se encuentran distribuidas en cada municipio así:</p>
---	---

Municipio	Déficit de aulas por municipio	Aulas a construir por municipio
Quibdó	160	96
Istmina	17	10
Bahía Solano	15	9
Riosucio	14	8
Unión Panamericana	12	7
Tadó	9	6
Acandí	6	4
Condoto	2	1
Carmen del Darién	-	-
Nuquí	-	-
Medio San Juan	-	-
Cértegüi	-	-
Río Iró	-	-
Bajo Baudó	-	-
Sipí	-	-
Unguía	-	-
El Carmen de Atrato	-	-
Nóvita	-	-
Atrato	-	-
Alto Baudó	-	-
Juradó	-	-
Río Quito	-	-
Bagadó	-	-
San José del Palmar	-	-
Lloró	-	-
Bojayá	-	-
Medio Atrato	-	-
Cantón del San Pablo	-	-
Medio Baudó	-	-
Litoral del San Juan	-	-

Total general	235	141
----------------------	------------	------------

INFRAESTRUCTURAS EDUCATIVAS POSTULADAS POR LAS ETC.

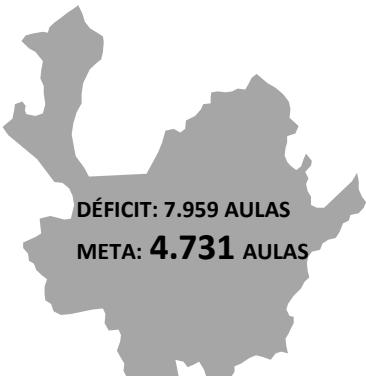
Para dar cumplimiento al propósito de cubrir el déficit actual, EL Ministerio de Educación Nacional ha realizado diferentes convocatorias entre los Entes Territoriales Certificados a nivel Nacional, los cuales han postulado para el Departamento **172** infraestructuras educativas, distribuidas en cada municipio así:

Municipio	Numero de Postulaciones	Aulas Nuevas	Aulas Mejoramientos
NOVITA	31	0	0
ALTO BAUDO	19	0	0
TADO	14	7	5
RIOSUCIO	11	0	0
BAJO BAUDO	10	0	0
UNGUIA	8	0	0
LORO	8	0	0
MEDIO SAN JUAN	7	0	0
ISTMINA	6	12	20
CONDOTO	6	6	15
SIPI	5	0	0
LITORAL DEL SAN JUAN	5	0	0
QUIBDO	4	55	26
JURADO	4	0	0
BAHIA SOLANO	4	0	0
ATRATO	3	0	0
NUQUI	3	0	0
BOJAYA	3	0	0
UNION PANAMERICANA	2	0	0
EL CARMEN	2	0	0
MEDIO BAUDO	2	0	0
EL CARMEN DE ATRATO	2	0	0
RIO IRO	2	0	0
ACANDI	2	10	5
MEDIO ATRATO	2	0	0
BAGADO	2	0	0
SAN JOSE DEL PALMAR	1	0	0
CANTON DEL SAN PABLO	1	0	0
UNION PANAMERICANA	1	0	0
RIO QUITO	1	0	0
CARMEN DEL DARIEN	1	0	0
Total general	172	90	71

FONDO DE FINANCIAMIENTO DE LA INFRAESTRUCTURA EDUCATIVA (FFIE)

FICHA RESUMEN POR DEPARTAMENTO

REGIÓN: EJE CAFETERO	DEPARTAMENTO: ANTIOQUIA
-----------------------------	--------------------------------

 <p>DÉFICIT: 7.959 AULAS META: 4.731 AULAS</p>	<p align="center">DÉFICIT DE AULAS PARA IMPLEMENTACIÓN DE JORNADA ÚNICA.</p> <p>Para la implementación de la Jornada única, el Departamento de ANTIOQUIA presenta actualmente un déficit de 7.959 aulas, de las cuales, el Fondo de Financiamiento de la Infraestructura Educativa - FFIE , en el marco del Plan Nacional de Infraestructura Educativa espera construir al 2018 4.731 aulas, las cuales se encuentran distribuidas en cada municipio así:</p>
---	---

MUNICIPIO	Déficit de aulas por municipio	Aulas a construir por municipio
Medellín	3618	2155
Bello	512	307
Itagüí	380	228
Turbo	351	210
Apartadó	298	179
Caucasia	222	133
Chigorodó	158	95
El Bagre	148	89
Caldas	136	82
Rionegro	121	72
La Ceja	117	70
Carepa	111	67
Copacabana	102	61
Segovia	87	52
Envigado	86	52
Yarumal	81	49
Necoclí	77	46
Puerto Berrío	76	46
Tarazá	75	45
Barbosa	69	41
Sabaneta	67	14
La Estrella	67	40
Girardota	66	39
Zaragoza	55	33
San Juan de Urabá	53	32
Guarne	53	32
Cáceres	52	31
Nechí	44	27
Andes	43	26
El Carmen de Viboral	42	25
Antioquia	37	22
San Pedro de Urabá	36	21

MUNICIPIO	Déficit de aulas por municipio	Aulas a construir por municipio
Marinilla	36	21
Bolívar	34	20
Remedios	34	20
Mutatá	33	20
Arboletes	31	19
Yondó	31	19
Amagá	31	19
La Unión	28	17
Urrao	27	16
Santa Bárbara	26	16
Peñol	26	16
Cisneros	17	10
Vegachí	17	10
Puerto Nare	15	9
Venecia	11	6
Frontino	10	6
Vigía del Fuerte	10	6
San Luis	10	6
Puerto Triunfo	10	6
Dabeiba	8	5
San Francisco	8	5
Fredonia	8	5
Santuario	6	3
Valdivia	6	3
Yolombó	6	3
Ebéjico	5	3
Ituango	5	3
La Pintada	5	3
Santo Domingo	5	3
Maceo	4	2
Angelópolis	4	2
Titiribí	4	2
Concordia	4	2
Caracolí	3	2
Liborina	1	2
San Roque	0	0
Guatapé	0	0
Sopetrán	0	0
Argelia	0	0
Entreríos	0	0
Montebello	0	0
Jericó	0	0
Murindó	0	0
Abejorral	0	0
Cocorná	0	0
Anzá	0	0
Nariño	0	0
Anorí	0	0

MUNICIPIO	Déficit de aulas por municipio	Aulas a construir por municipio
Buriticá	0	0
Jardín	0	0
Armenia	0	0
Betania	0	0
Olaya	0	0
Betulia	0	0
Heliconia	0	0
Don Matías	0	0
Peque	0	0
Valparaíso	0	0
Pueblorrico	0	0
Campamento	0	0
Alejandría	0	0
San Pedro	0	0
Hispania	0	0
San Rafael	0	0
Briceño	0	0
San Vicente	0	0
Abriaquí	0	0
Santa Rosa de Osos	0	0
Cañasgordas	0	0
Amalfi	0	0
Gómez Plata	0	0
Sonsón	0	0
Yalí	0	0
Támesis	0	0
Belmira	0	0
Tarso	0	0
Salgar	0	0
Toledo	0	0
San Andrés	0	0
Uramita	0	0
San Carlos	0	0
Angostura	0	0
Guadalupe	0	0
Giraldo	0	0
Caicedo	0	0
San José de la Montaña	0	0
San Jerónimo	0	0
Granada	0	0
Sabanalarga	0	0
Caramanta	0	0
Concepción	0	0
Carolina	0	0
Retiro	0	0
Total general	7959	4731

INFRAESTRUCTURAS EDUCATIVAS POSTULADAS POR LAS ETC.

Para dar cumplimiento al propósito de cubrir el déficit actual, el Ministerio de Educación Nacional ha realizado diferentes convocatorias entre los Entes Territoriales Certificados a nivel Nacional, los cuales han postulado para el Departamento **166** infraestructuras educativas, distribuidas en cada municipio así:

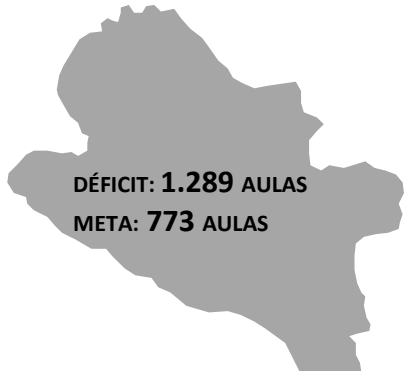
MUNICIPIO	Numero de postulaciones	Número de Aulas nuevas solicitadas	Número de Aulas Mejoramientos
TURBO	35	181	107
APARTADO	23	225	193
ITAGUI	21	331	175
BELLO	14	228	178
MEDELLIN	8	133	57
SAN VICENTE	6	0	0
CONCORDIA	6	0	0
CHIGORODO	4	24	0
MURINDO	3	0	0
JERICÓ	3	0	0
ENVIGADO	3	48	41
AMALFI	3	0	0
CIUDAD BOLIVAR	2	0	0
URRAO	2	0	0
SOPETRAN	2	0	0
RIONEGRO	2	12	6
VIGIA DEL FUERTE	2	0	0
SABANETA	2	45	0
NECOCLI	2	24	17
TITIRIBÍ	1	0	0
FRONTINO	1	0	0
CAÑASGORDAS	1	0	0
ZARAGOZA	1	0	0
GRANADA	1	0	0
CAUCASIA	1	0	0
GUADALUPE	1	0	0
ARBOLETES	1	6	18
BETULIA	1	0	0
NECHI	1	0	0
SONSON	1	24	0
YARUMAL	1	0	0
TITIRIBI	1	10	0
YOLOMBO	1	0	0
COCORNA	1	12	16
ANDES	1	0	0
CÁLDAS	1	10	0
PUERTO NARE	1	4	11
EL BAGRE	1	0	0
YONDÓ	1	24	29
PEÑOL	1	0	0
PEQUE	1	12	0
MACEO	1	0	0

MUNICIPIO	Numero de postulaciones	Número de Aulas nuevas solicitadas	Número de Aulas Mejoramientos
Total general	166	1353	848

FONDO DE FINANCIAMIENTO DE LA INFRAESTRUCTURA EDUCATIVA (FFIE)

FICHA RESUMEN POR DEPARTAMENTO

REGIÓN: PACIFICO	DEPARTAMENTO: NARIÑO
------------------	----------------------

 <p>DÉFICIT: 1.289 AULAS META: 773 AULAS</p>	<p>DÉFICIT DE AULAS PARA IMPLEMENTACIÓN DE JORNADA ÚNICA.</p> <p>Para la implementación de la Jornada única, el Departamento de NARIÑO presenta actualmente un déficit de 1.289 aulas, de las cuales, el Fondo de Financiamiento de la Infraestructura Educativa – FFIE en el marco del Plan Nacional de Infraestructura Educativa espera construir a 2018 773 aulas, las cuales se encuentran distribuidas en cada municipio así:</p>
---	--

Municipio	Déficit de aulas por municipio	Aulas a construir por municipio
Tumaco	493	292
Pasto	490	294
Ipiales	209	126
Francisco Pizarro	20	12
Túquerres	16	10
La Unión	16	10
Guaitarilla	8	5
Santa Bárbara	5	3
Buesaco	5	3
Córdoba	4	2
Ricaurte	4	2
San Pablo	3	2
Taminango	3	2
Albán	3	2
San Lorenzo	3	2
La Tola	3	2
Cumbal	1	1
Puerres	1	1
El Rosario	1	1
El Charco	1	1
San Bernardo	-	-
Policarpa	-	-
El Tambo	-	-
Funes	-	-
Pupiales	-	-

Guachucal	-	-
Sandoná	-	-
Barbacoas	-	-
Ospina	-	-
Gualmatán	-	-
Providencia	-	-
Iles	-	-
Roberto Payán	-	-
Imués	-	-
Ancuyá	-	-
Belén	-	-
Santacruz	-	-
La Cruz	-	-
Arboleda	-	-
La Florida	-	-
Colón	-	-
La Llanada	-	-
Potosí	-	-
Aldana	-	-
El Tablón de Gómez	-	-
Chachagüí	-	-
Consacá	-	-
Leiva	-	-
Samaniego	-	-
Linares	-	-
Contadero	-	-
Los Andes	-	-
San Pedro De Cartago	-	-
Magüí	-	-
Cuaspud	-	-
Mallama	-	-
Sapuyes	-	-
Cumbitara	-	-
Tangua	-	-
Yacuanquer	-	-
Olaya Herrera	-	-
Mosquera	-	-
El Peñol	-	-
Nariño	-	-
Total general	1.289	773

INFRAESTRUCTURAS EDUCATIVAS POSTULADAS POR LAS ETC.


Para dar cumplimiento al propósito de cubrir el déficit actual, EL Ministerio de Educación Nacional ha realizado diferentes convocatorias entre los Entes Territoriales Certificados a nivel Nacional, los cuales han postulado para el Departamento **162** infraestructuras educativas, distribuidas en cada municipio así:

Municipio	Numero de Postulaciones	Aulas Nuevas	Aulas Mejoramientos
PASTO	55	346	483
IPIALES	23	177	289
CORDOBA	6	20	47
TAMINANGO	5	0	15
CUMBAL	5	27	101
TUMACO	5	10	8
RICURTE	4	0	0
TUQUERRES	4	0	0
SAN LORENZO	3	2	9
CUASPUD	3	6	8
ARBOLEDA	3	11	11
SAN PABLO	3	3	15
FUNES	2	8	17
SAN BERNARDO	2	0	0
SAMANIEGO	2	0	0
EL TABLON	2	10	16
GUAITARILLA	2	5	9
POLICARPA	2	0	0
SANTA CRUZ	2	0	0
LOS ANDES	2	6	9
CHACHAGUI	2	29	48
LA CRUZ	2	5	4
LA FLORIDA	2	3	12
LA UNION	2	27	61
SANTACRUZ	1	0	0
LA LLANADA	1	0	0
MALLAMA	1	0	0
NARIÑO	1	0	0
SANTA BARBARA	1	0	0
OSPINA	1	0	0
LEIVA	1	0	0
GUALMATAN	1	14	0
BELEN	1	6	12
ILES	1	0	0
SANDONA	1	0	0
POTOSI	1	0	0
LA TOLA	1	0	0
PUPIALES	1	0	0
ALBAN	1	0	0
IMUES	1	6	0
BARBACOAS	1	0	0
EL TABLON DE GOMEZ	1	0	0
FRANCISCO PIZARRO	1	5	19
Total general	162	726	1193

FONDO DE FINANCIAMIENTO DE LA INFRAESTRUCTURA EDUCATIVA (FFIE)

FICHA RESUMEN POR DEPARTAMENTO

REGIÓN: PACIFICO	DEPARTAMENTO: CAUCA
-------------------------	----------------------------

 <p>DÉFICIT: 474 AULAS META: 252 AULAS</p>	<p align="center">DÉFICIT DE AULAS PARA IMPLEMENTACIÓN DE JORNADA ÚNICA.</p> <p>Para la implementación de la Jornada única, el Departamento del CAUCA presenta actualmente un déficit de 474 aulas, de las cuales, el Fondo de Financiamiento de la Infraestructura Educativa – FFIE en el marco del Plan Nacional de Infraestructura Educativa espera construir a 2018 252 aulas, las cuales se encuentran distribuidas en cada municipio así:</p>
---	---

Municipio	Déficit de aulas por municipio	Aulas a construir por municipio
Popayán	273	132
Santander de Quilichao	70	42
Puerto Tejada	40	24
Patía	20	12
Timbío	18	11
Villa Rica	16	10
Guapi	11	6
Piendamó	11	6
Guachene	9	5
Miranda	4	2
Balboa	2	2
Rosas	0	0
Argelia	0	0
Silvia	0	0
El Tambo	0	0
Cajibío	0	0
Caloto	0	0
Inzá	0	0
Santa Rosa	0	0
Jambaló	0	0
Suárez	0	0
La Sierra	0	0
Toribío	0	0
La Vega	0	0
Caldono	0	0
López	0	0
Puracé	0	0
Mercaderes	0	0
San Sebastián	0	0
Totoró	0	0
Corinto	0	0
Bolívar	0	0
Sotará	0	0

Municipio	Déficit de aulas por municipio	Aulas a construir por municipio
Padilla	0	0
Sucre	0	0
Páez)	0	0
Timbiquí	0	0
Buenos Aires	0	0
Florencia	0	0
Piamonte	0	0
Almaguer	0	0
Morales	0	0
Total general	474	252

INFRAESTRUCTURAS EDUCATIVAS POSTULADAS POR LAS ETC.


Para dar cumplimiento al propósito de cubrir el déficit actual, El Ministerio de Educación Nacional ha realizado diferentes convocatorias entre los Entes Territoriales Certificados a nivel Nacional, los cuales han postulado para el Departamento **74** infraestructuras educativas, distribuidas en cada municipio así:

Municipio	Numero de postulaciones	Aulas Nuevas	Aulas Mejoramientos
POPAYAN	20	32	45
CALDONO	10	19	13
BOLIVAR	5	0	0
ARGELIA	3	0	0
PIENDAMO	3	0	0
TOTORO	3	0	0
SUAREZ	3	0	0
MERCADERES	3	0	0
MORALES	3	0	0
SANTANDER DE QUILICHAO	2	24	0
VILLA RICA	2	0	0
SILVIA	2	0	0
PAEZ	2	0	0
PATIA	2	0	0
GUAPI	1	0	38
ALMAGUER	1	0	0
SANTA ROSA	1	0	0
TORIBIO	1	0	0
LA VEGA	1	0	0
CAJIBIO	1	0	0
PUERTO TEJADA	1	0	0
INZA	1	0	0
CORINTO	1	0	0
JAMBALO	1	0	0
EL TAMBO	1	0	0
TOTAL	74	75	96

FONDO DE FINANCIAMIENTO DE LA INFRAESTRUCTURA EDUCATIVA (FFIE)

FICHA RESUMEN POR DEPARTAMENTO

REGIÓN: EJE CAFETERO	DEPARTAMENTO: RISARALDA
-----------------------------	--------------------------------

 <p>DÉFICIT: 1.046 AULAS META: 6536 AULAS</p>	<p align="center">DÉFICIT DE AULAS PARA IMPLEMENTACIÓN DE JORNADA ÚNICA.</p> <p>Para la implementación de la Jornada única, el Departamento de RISARALDA presenta actualmente un déficit de 1.046 aulas, de las cuales, el Fondo de Financiamiento de la Infraestructura Educativa - FFIE , en el marco del Plan Nacional de Infraestructura Educativa espera construir al 2018 536 aulas, las cuales se encuentran distribuidas en cada municipio así:</p>
--	---

MUNICIPIO	Déficit de aulas por municipio	Aulas a construir por municipio
Pereira	661	305
Dosquebradas	304	183
La Virginia	47	28
Santa Rosa de Cabal	29	17
Marsella	4	2
Belén de Umbría	1	1
Pueblo Rico	0	0
Guática	0	0
Apía	0	0
Quinchía	0	0
Santuario	0	0
La Celia	0	0
Balboa	0	0
Mistrató	0	0
Total general	1046	536

INFRAESTRUCTURAS EDUCATIVAS POSTULADAS POR LAS ETC.

Para dar cumplimiento al propósito de cubrir el déficit actual, el Ministerio de Educación Nacional ha realizado diferentes convocatorias entre los Entes Territoriales Certificados a nivel Nacional, los cuales han postulado para el Departamento **45** infraestructuras educativas, distribuidas en cada municipio así:

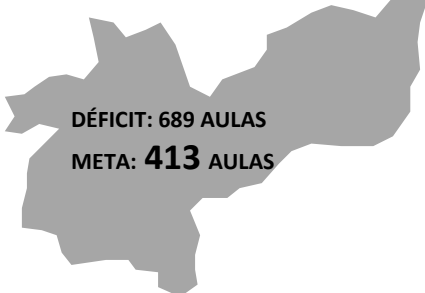
MUNICIPIO	Numero de postulaciones	Número de Aulas Nuevas solicitadas	Número de Aulas Mejoramientos
PEREIRA	15	106	67
SANTA ROSA DE CABAL	12	148	101
DOSQUEBRADAS	6	10	13
LA VIRGINIA	4	84	48
GUATICA	3	22	17
APIA	2	22	0
QUINCHIA	2	30	28

MUNICIPIO	Numero de postulaciones	Número de Aulas Nuevas solicitadas	Número de Aulas Mejoramientos
MARSELLA	1	7	0
Total general	45	429	274

FONDO DE FINANCIAMIENTO DE LA INFRAESTRUCTURA EDUCATIVA (FFIE)

FICHA RESUMEN POR DEPARTAMENTO

REGIÓN: EJE CAFETERO	DEPARTAMENTO: CALDAS
-----------------------------	-----------------------------

 <p>DÉFICIT: 689 AULAS META: 413 AULAS</p>	<p align="center">DÉFICIT DE AULAS PARA IMPLEMENTACIÓN DE JORNADA ÚNICA.</p> <p>Para la implementación de la Jornada única, el Departamento de CALDAS presenta actualmente un déficit de 689 aulas, de las cuales, el Fondo de Financiamiento de la Infraestructura Educativa - FFIE , en el marco del Plan Nacional de Infraestructura Educativa espera construir al 2018 413 aulas, las cuales se encuentran distribuidas en cada municipio así:</p>
---	--

MUNICIPIO	Déficit de aulas por municipio	Aulas a construir por municipio
Manizales	349	210
La Dorada	90	54
Chinchiná	82	49
Villamaría	65	39
Supía	22	13
Palestina	18	11
Risaralda	14	8
Viterbo	12	7
Neira	12	7
Anserma	8	5
Riosucio	5	3
Marmato	5	3
Norcasia	5	3
Belalcázar	2	1
Samaná	0	0
Marquetalia	0	0
Aranzazu	0	0
Pácora	0	0
Salamina	0	0
La Merced	0	0
San José	0	0
Marulanda	0	0
Victoria	0	0
Aguadas	0	0
Filadelfia	0	0
Manzanares	0	0
Pensilvania	0	0
Total general	689	413

INFRAESTRUCTURAS EDUCATIVAS POSTULADAS POR LAS ETC.


Para dar cumplimiento al propósito de cubrir el déficit actual, el Ministerio de Educación Nacional ha realizado diferentes convocatorias entre los Entes Territoriales Certificados a nivel Nacional, los cuales han postulado para el Departamento **44** infraestructuras educativas, distribuidas en cada municipio así:

MUNICIPIO	Numero de postulaciones	Número de Aulas Nuevas solicitadas	Número de Aulas Mejoramientos
MANIZALES	24	115	159
SALAMINA	3	0	0
LA DORADA	3	0	48
MARQUETALIA	2	0	0
CHINCHINA	1	0	0
ANSERMA	1	0	24
NEIRA	1	0	0
CHINCHINÁ	1	11	0
PENSILVANIA	1	0	0
RIOSUCIO	1	24	0
LA MERCED	1	8	7
SAMANA	1	0	0
SAN JOSE	1	5	12
VICTORIA	1	11	21
AGUADAS	1	0	20
MANZANARES	1	0	0
Total general	44	174	291

FONDO DE FINANCIAMIENTO DE LA INFRAESTRUCTURA EDUCATIVA (FFIE)

FICHA RESUMEN POR DEPARTAMENTO

REGIÓN: EJE CAFETERO	DEPARTAMENTO: QUINDIO
-----------------------------	------------------------------

 <p>DÉFICIT: 740 AULAS META: 437 AULAS</p>	<p align="center">DÉFICIT DE AULAS PARA IMPLEMENTACIÓN DE JORNADA ÚNICA.</p> <p>Para la implementación de la Jornada única, el Departamento de QUINDIO presenta actualmente un déficit de 740 aulas, de las cuales, el Fondo de Financiamiento de la Infraestructura Educativa - FFIE , en el marco del Plan Nacional de Infraestructura Educativa espera construir al 2018 437 aulas, las cuales se encuentran distribuidas en cada municipio así:</p>
---	---

MUNICIPIO	Déficit de aulas por municipio	Aulas a construir por municipio
Armenia	465	272
La Tebaida	78	47
Calarcá	65	39
Montenegro	58	35
Circasia	40	24
Quimbaya	34	20
Génova	0	0
Pijao	0	0
Córdoba	0	0
Buenavista	0	0
Salento	0	0
Filandia	0	0
Total general	740	437

INFRAESTRUCTURAS EDUCATIVAS POSTULADAS POR LAS ETC.

Para dar cumplimiento al propósito de cubrir el déficit actual, el Ministerio de Educación Nacional ha realizado diferentes convocatorias entre los Entes Territoriales Certificados a nivel Nacional, los cuales han postulado para el Departamento **44** infraestructuras educativas, distribuidas en cada municipio así:

MUNICIPIO	Numero de postulaciones	Número de Aulas Nuevas solicitadas	Número de Aulas Mejoramientos
ARMENIA	21	186	280
SALENTO	2	0	1
QUIMBAYA	1	12	0
CIRCASIA	1	0	0
Total general	25	198	281