

## ANEXO 12

### DISTRIBUCIÓN GEOGRÁFICA DEL DÉFICIT DE INFRAESTRUCTURA EDUCATIVA

---

**NOTA:** La información suministrada en el presente anexo es puramente indicativa, esto es, constituye una línea base sobre la distribución de los proyectos que se asignarían durante la ejecución del contrato correspondiente a cada Región. Por su naturaleza de Indicativa, el FFIE, en razón a la cofinanciación disponible por parte de las ETC's podrá, en cualquier momento de la ejecución del contrato, realizar modificaciones al indicativo en donde, entre otros, podrá: adicionar nuevos proyectos y/o suprimir proyectos; y/o modificar; y/o complementar los proyectos existentes al momento de la presente convocatoria abierta.

#### GLOSARIO

---

**Región:** Es un conjunto de Entidades Territoriales (Departamentos o Municipios) que por su cercanía, participación en el déficit, postulaciones, entre otras características, han sido agrupados para efectos de la presente convocatoria.

**Entidad Territorial Certificada - ETC:** Es una Entidad Territorial (Departamento o Municipio) que de acuerdo con lo establecido en la Ley 715 de 2001, tiene la competencia de administrar el servicio educativo en su jurisdicción garantizando su adecuada prestación en condiciones de cobertura, calidad y eficiencia.

En Colombia actualmente existen 95 ETC oficiales entre las que se encuentran los 32 departamentos en cabeza de sus gobernaciones y 65 municipios en cabeza de sus respectivos alcaldes. Si un municipio no es certificado, la administración del servicio será responsabilidad del Departamento al que se encuentra adscrito.

#### INTRODUCCIÓN

---

El Plan Nacional de Infraestructura Educativa – PNIE establece las prioridades del sector educación definidas en el Plan Nacional de Desarrollo 2014 – 2018 *Todos por un Nuevo País*, y fue declarado de importancia estratégica en el documento CONPES 3831. De acuerdo con el CONPES para cubrir el actual déficit de infraestructura educativa se necesitan 51.134 y le establece como meta al PNIE a 2018, realizar intervenciones en instituciones educativas existentes y construir otras nuevas que permitan cubrir en un 60% el mencionado déficit esto es 30.693 aulas.

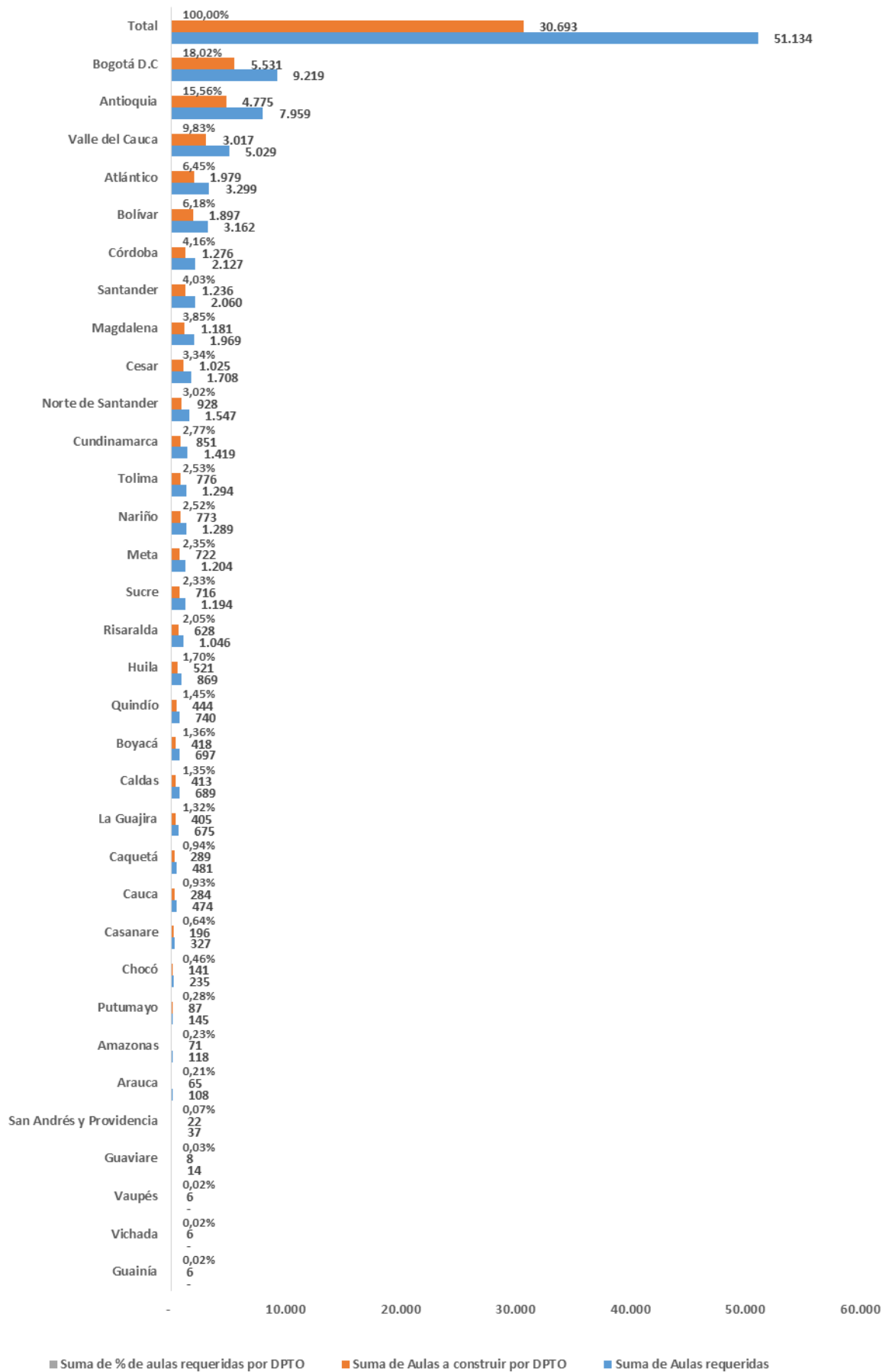
#### DISTRIBUCIÓN DEL DÉFICIT A NIVEL NACIONAL

---

De acuerdo con la información suministrada por el Ministerio de Educación Nacional (MEN) y que fue soporte para el CONPES 3831, el déficit nivel nacional se encuentra distribuido en un 91% en zona urbana y el 9% restante en zona rural. Adicionalmente, el 60.2% de déficit a nivel nacional se encuentra concentrado en 5 de los 32 departamentos (Antioquia, Valle del Cauca, Atlántico, Bolívar y Córdoba) y en Bogotá D.C.

El Gráfico No. 1 presenta el detalle de la distribución del déficit a nivel nacional por departamento y Bogotá como Distrito Capital. Adicionalmente, presenta el estimado de aulas que se espera construir en los mismos y el porcentaje que representa frente a la meta de construcción proyectada en el PNIE al 2018.

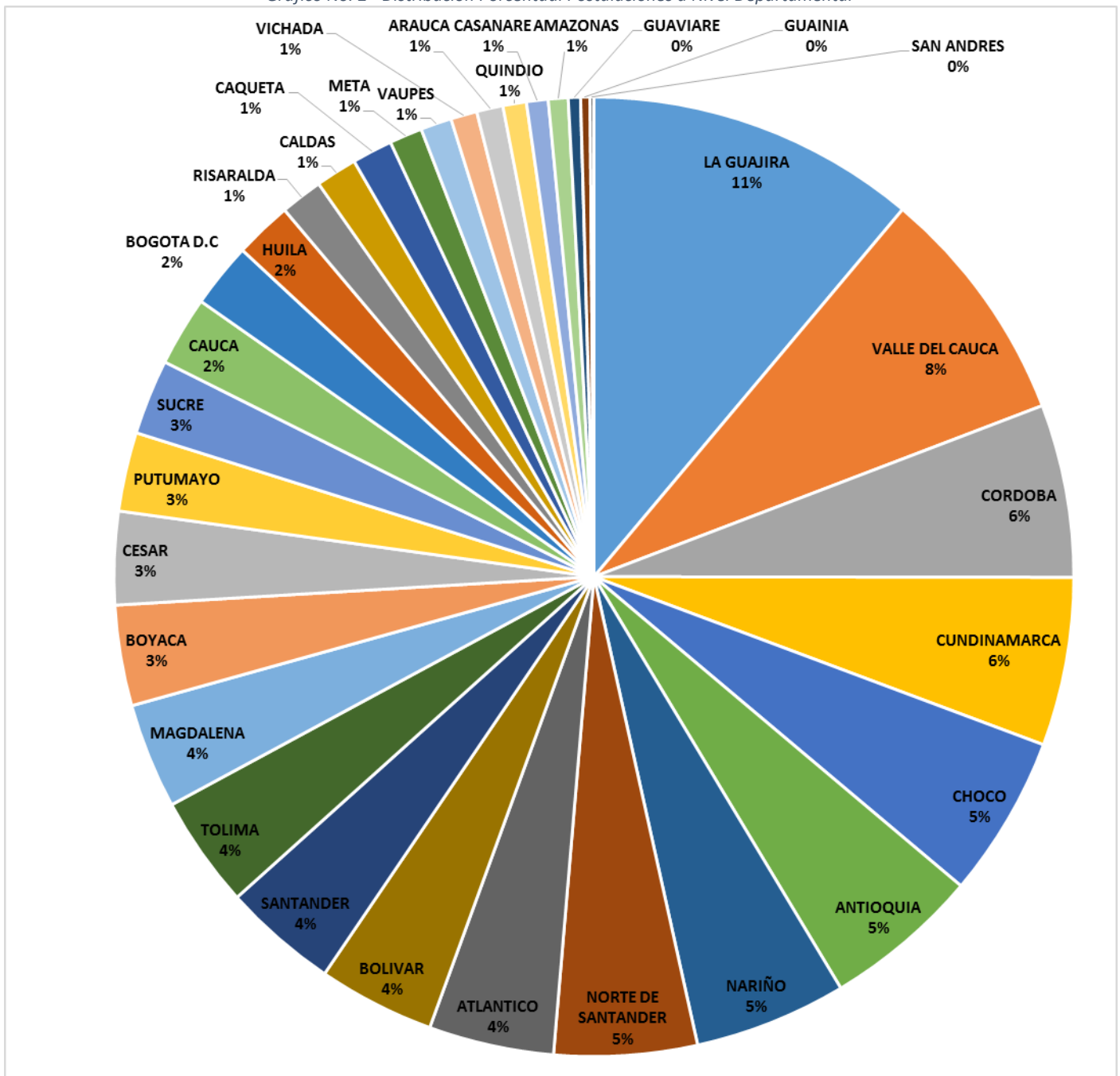
Gráfico No. 1 - Aulas Requeridas, Meta PNIE a 2018 y Porcentaje de la Meta PNIE a Nivel Departamental y Bogotá D.C.



Con base en lo anterior, el MEN ha realizado en 2015 una serie de convocatorias a ETC con el propósito que presenten instituciones educativas que requieran, de acuerdo con los niveles de matrícula y otras condiciones, la construcción, adecuación, recuperación y/o reconstrucción de espacios para implementar la Jornada Única.

A la fecha del presente documento, las 95 ETC en el país han postulado 3.157 instituciones educativas, el Gráfico No. 2 a continuación presenta la distribución porcentual de las postulaciones presentadas a nivel departamental. De las postulaciones realizadas al MEN en las diferentes convocatorias el 48.5% se encuentran localizadas en zona urbana, 44.5% en zona rural y el 7% adicional se encuentra en validación.

Gráfico No. 2 - Distribución Porcentual Postulaciones a Nivel Departamental



Con base en lo anterior, teniendo en cuenta la distribución geográfica de las postulaciones en las convocatorias y considerando criterios de cercanía, el FFIE ha regionalizado el país con el propósito de contar con zonas de ejecución y diferentes contratistas, así:

REGIÓN		CARIBE	
DEPARTAMENTO	POSTULACIONES	AULAS A INTERVENIR	
LA GUAJIRA	351	1.574	
CORDOBA	184	3.061	
ATLANTICO	133	2.169	
BOLIVAR	124	1.979	
MAGDALENA	112	1.227	
CESAR	99	1.536	
SUCRE	80	917	
SAN ANDRES	4	18	
<b>Total general</b>	<b>1.087</b>	<b>12.481</b>	

REGIÓN		CENTRO ORIENTE	
DEPARTAMENTO	POSTULACIONES	AULAS A INTERVENIR	
NORTE DE SANTANDER	152	1.424	
SANTANDER	122	1.900	
BOYACA	107	461	
<b>Total general</b>	<b>381</b>	<b>3.785</b>	

REGIÓN		CENTRO SUR	
DEPARTAMENTO	POSTULACIONES	AULAS A INTERVENIR	
TOLIMA	119	878	
PUTUMAYO	84	668	
HUILA	61	727	
CAQUETA	43	261	
AMAZONAS	21	242	
<b>Total general</b>	<b>328</b>	<b>2.776</b>	

REGIÓN		CUNDINAMARCA Y LLANOS	
DEPARTAMENTO	POSTULACIONES	AULAS A INTERVENIR	
CUNDINAMARCA	179	1.874	
BOGOTA D.C	69	148	
META	35	513	
VAUPES	33	21	
VICHADA	28	-	
ARAUCA	28	355	
CASANARE	23	367	
GUAVIARE	13	45	
GUAINIA	10	59	
<b>Total general</b>	<b>418</b>	<b>3.382</b>	

REGIÓN		EJE CAFETERO Y PACIFICO	
DEPARTAMENTO	POSTULACIONES	AULAS A INTERVENIR	
VALLE DEL CAUCA	255	2.125	

CHOCO	172	161
ANTIOQUIA	166	2.209
NARIÑO	162	1.919
CAUCA	74	320
RISARALDA	45	734
CALDAS	44	465
QUINDIO	25	483
<b>Total general</b>	<b>943</b>	<b>8.416</b>

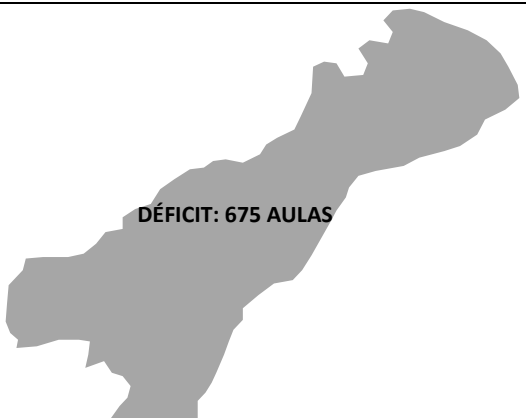
A continuación se presenta el detalle a nivel departamental del déficit y distribución de las postulaciones:

# REGIÓN CARIBE

**FONDO DE FINANCIAMIENTO DE LA INFRAESTRUCTURA EDUCATIVA (FFIE)**

**FICHA RESUMEN POR DEPARTAMENTO**

<b>REGIÓN: CARIBE NORTE</b>	<b>DEPARTAMENTO: LA GUAJIRA</b>
-----------------------------	---------------------------------

 <p><b>DÉFICIT: 675 AULAS</b></p>	<p align="center"><b>DÉFICIT DE AULAS PARA IMPLEMENTACIÓN DE JORNADA ÚNICA.</b></p> <p>Para la implementación de la Jornada única, el Departamento de <b>LA GUAJIRA</b>, presenta actualmente un déficit de <b>675</b> aulas, de las cuales, el Fondo de Financiamiento de la Infraestructura Educativa - FFIE, en el marco del Plan Nacional de Infraestructura Educativa espera construir a 2018 405 aulas, las cuales se encuentran distribuidas en cada municipio así:</p>
--	--

<b>MUNICIPIO</b>	<b>Déficit de aulas por municipio</b>	<b>Aulas a construir por municipio</b>
RIOHACHA	393	235
MAICAO	215	129
DIBULLA	29	18
URIBIA	15	9
FONSECA	10	6
VILLANUEVA	6	4
ALBANIA	5	3
MANAURE	2	1
SAN JUAN DEL CESAR	0	0
DISTRACCIÓN	0	0
BARRANCAS	0	0
URUMITA	0	0
EL MOLINO	0	0
HATONUEVO	0	0
LA JAGUA DEL PILAR	0	0
<b>TOTAL GENERAL</b>	<b>675</b>	<b>405</b>

**INFRAESTRUCTURAS EDUCATIVAS POSTULADAS POR LAS ETC.**

Para dar cumplimiento al propósito de cubrir el 60% del déficit actual, EL Ministerio de Educación Nacional ha realizado diferentes convocatorias entre los Entes Territoriales Certificados a nivel Nacional, los cuales han postulado para el Departamento **351** infraestructuras educativas, distribuidas en cada municipio así:

<b>MUNICIPIO</b>	<b>Número de Postulaciones</b>	<b>Número de Aulas Nuevas Solicitadas</b>	<b>Número de Aulas Mejoramientos</b>
URIBIA	179	69	127
MANAURE	78	209	234
MAICAO	52	275	290
RIOHACHA	15	47	89

DIBULLA	6	2	2
SAN JUAN DEL CESAR	6	12	55
FONSECA	3	19	22
VILLANUEVA	2	5	61
BARRANCAS	2	11	21
DISTRACCION	2	2	10
EL MOLINO	2	0	0
ALBANIA	2	0	12
URUMITA	1	0	0
HATONUEVO	1	0	0
<b>Total general</b>	<b>351</b>	<b>651</b>	<b>923</b>

De las instituciones postuladas, las siguientes han sido priorizadas por parte del departamento para su intervención:

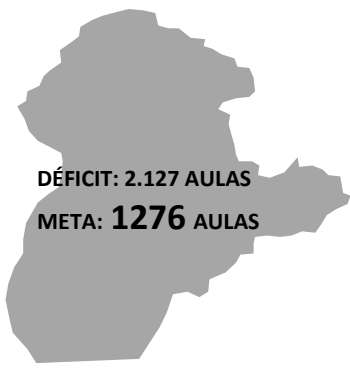
MUNICIPIO	INSTITUCION PRIORIZADA
VILLA NUEVA	TÉCNICA PROMOCIÓN DEL SUR



**FONDO DE FINANCIAMIENTO DE LA INFRAESTRUCTURA EDUCATIVA (FFIE)**

**FICHA RESUMEN POR DEPARTAMENTO**

<b>REGIÓN: CARIBE</b>	<b>DEPARTAMENTO: CÓRDOBA</b>
-----------------------	------------------------------

 <p><b>DÉFICIT: 2.127 AULAS</b> <b>META: 1276 AULAS</b></p>	<p><b>DÉFICIT DE AULAS PARA IMPLEMENTACIÓN DE JORNADA ÚNICA.</b></p> <p>Para la implementación de la Jornada única, el Departamento de <b>CÓRDOBA</b> presenta actualmente un déficit de <b>2.127</b> aulas, de las cuales, el Fondo de Financiamiento de la Infraestructura Educativa - FFIE, en el marco del Plan Nacional de Infraestructura Educativa espera construir a 2018 <b>1.276</b> aulas, las cuales se encuentran distribuidas en cada municipio así:</p>
--	--

<b>MUNICIPIO</b>	<b>Déficit de aulas por municipio</b>	<b>Aulas a construir por municipio</b>
Montería	598	358
Lorica	180	108
Montelíbano	161	97
Cereté	139	84
Tierralta	117	70
Sahagún	112	67
Planeta Rica	111	67
San Andrés de Sotavento	69	42
Ayapel	65	39
San Antero	58	35
Ciénaga De Oro	55	33
Puerto Libertador	51	30
Tuchín	51	30
Moñitos	38	23
Momil	35	21
Cotorra	34	20
Valencia	33	20
Buenvista	32	19
San Bernardo Del Viento	31	19
San Pelayo	28	17
La Apartada	28	17
Chinú	25	15
Purísima	23	14
San José de Uré	12	7
Pueblo Nuevo	12	7
San Carlos	12	7
Puerto Escondido	9	5
Canalete	4	2
Los Córdoba	4	3
Chimá	-	-
<b>TOTAL GENERAL</b>	<b>2.127</b>	<b>1.276</b>

**INFRAESTRUCTURAS EDUCATIVAS POSTULADAS POR LAS ETC.**

Para dar cumplimiento al propósito de cubrir el déficit actual, EL Ministerio de Educación Nacional ha realizado diferentes convocatorias entre los Entes Territoriales Certificados a nivel Nacional, los cuales han postulado para el Departamento **184** infraestructuras educativas, distribuidas en cada municipio así:

<b>MUNICIPIO</b>	<b>Número de Postulaciones</b>	<b>Número de Aulas Nuevas Solicitadas</b>	<b>Número de Aulas Mejoramientos</b>
MONTERIA	35	240	447
LORICA	28	254	293
SAHAGUN	27	100	255
MOÑITOS	11	55	93
SAN PELAYO	10	56	50
CERETE	10	176	152
VALENCIA	6	52	67
CIENAGA DE ORO	6	0	0
SAN BERNARDO DEL VIENTO	6	25	82
PUEBLO NUEVO	6	0	0
TIERRALTA	5	54	37
CHINU	5	20	28
PLANETA RICA	4	0	0
MONTELIBANO	4	53	22
BUENAVISTA	3	0	0
SAN ANTERO	3	38	79
COTORRA	3	12	23
PURISIMA	2	8	60
PUERTO LIBERTADOR	2	0	0
CANALETE	2	0	0
AYAPEL	2	54	43
SAN CARLOS	2	45	22
MOMIL	1	60	6
SAN ANDRES DE SOTAVENTO	1	0	0
<b>Total general</b>	<b>184</b>	<b>1302</b>	<b>1759</b>


De las instituciones postuladas, las siguientes han sido priorizadas por parte del departamento para su intervención:

<b>MUNICIPIO</b>	<b>INSTITUCION PRIORIZADA</b>
SAHAGUN	IE CRUCERO SEDE KILOMETRO 9
SAHAGUN	IE LAS LLANADAS SEDE RINCÓN GRANDE
SAHAGUN	IE LOS AMARILLOS SEDE S TREMENTINO 1/2 Y TREMENTINO BAJO

**FONDO DE FINANCIAMIENTO DE LA INFRAESTRUCTURA EDUCATIVA (FFIE)**

**FICHA RESUMEN POR DEPARTAMENTO**

<b>REGIÓN: CARIBE</b>	<b>DEPARTAMENTO: ATLANTICO</b>
-----------------------	--------------------------------

 <p><b>DÉFICIT: 3299 AULAS</b></p>	<p align="center"><b>DÉFICIT DE AULAS PARA IMPLEMENTACIÓN DE JORNADA ÚNICA.</b></p> <p>Para la implementación de la Jornada única, el Departamento del <b>ATLANTICO</b>, presenta actualmente un déficit de <b>3299</b> aulas, de las cuales, el Fondo de Financiamiento de la Infraestructura Educativa - FFIE , en el marco del Plan Nacional de Infraestructura Educativa espera construir a 2018 <b>1979</b> aulas, las cuales se encuentran distribuidas en cada municipio así:</p>
---	--

<b>MUNICIPIO</b>	<b>Déficit de aulas por municipio</b>	<b>Aulas a construir por municipio</b>
BARRANQUILLA	1749	1046
SOLEDAD	478	287
SABANALARGA	160	96
MALAMBO	147	88
BARANOA	123	74
GALAPA	81	49
LURUACO	61	37
REPELÓN	60	36
PALMAR DE VARELA	58	35
PUERTO COLOMBIA	53	32
SABANAGRANDE	53	32
CAMPO DE LA CRUZ	39	23
PONEDERA	36	22
POLONUEVO	33	20
JUAN DE ACOSTA	32	19
SANTO TOMÁS	28	17
CANDELARIA	26	16
SANTA LUCÍA	22	13
MANATÍ	22	13
USIACURÍ	13	8
SUAN	13	8
PIOJÓ	8	5
TUBARÁ	4	3
<b>TOTAL GENERAL</b>	<b>3299</b>	<b>1979</b>

**INFRAESTRUCTURAS EDUCATIVAS POSTULADAS POR LAS ETC.**

Para dar cumplimiento al propósito de cubrir el 60% del déficit actual, EL Ministerio de Educación Nacional ha realizado diferentes convocatorias entre los Entes Territoriales Certificados a nivel Nacional, los cuales han postulado para el Departamento **133** infraestructuras educativas, distribuidas en cada

municipio así:

<b>MUNICIPIO</b>	<b>Número de Postulaciones</b>	<b>Número de Aulas Nuevas Solicitadas</b>	<b>Número de Aulas Mejoramientos</b>
MALAMBO	18	186	150
SABANALARGA	14	104	101
BARANOA	13	110	78
BARRANQUILLA	11	125	56
SOLEDAD	11	32	129
PUERTO COLOMBIA	8	13	25
PONEDERA	7	34	32
SANTO TOMAS	6	57	70
CANDELARIA	5	40	41
REPELON	5	41	34
JUAN DE ACOSTA	4	41	54
SANTA LUCIA	4	3	14
LURUACO	4	49	13
SABANAGRANDE	4	69	85
SUAN	4	24	0
MANATI	3	49	44
POLONUEVO	3	27	34
TUBARA	2	16	18
PALMAR DE VARELA	2	41	17
PIOJO	2	17	23
GALAPA	2	47	26
USIACURI	1	0	0
<b>TOTAL GENERAL</b>	<b>133</b>	<b>1125</b>	<b>1044</b>

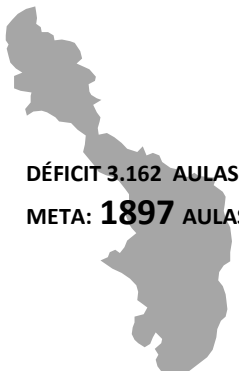
De las instituciones postuladas, las siguientes han sido priorizadas por parte del departamento para su intervención:

<b>MUNICIPIO</b>	<b>INSTITUCION PRIORIZADA</b>
BARRANQUILLA	I DISTRITAL EDUARDO TURIZO PALENCIA
BARRANQUILLA	IE DISTRITAL COMUNITARIA 7 DE ABRIL
BARRANQUILLA	IE DISTRITAL JOSE CONSUEGRA HIGGINS

**FONDO DE FINANCIAMIENTO DE LA INFRAESTRUCTURA EDUCATIVA (FFIE)**

**FICHA RESUMEN POR DEPARTAMENTO**

<b>REGIÓN: CARIBE</b>	<b>DEPARTAMENTO: BOLÍVAR</b>
-----------------------	------------------------------

 <p><b>DÉFICIT 3.162 AULAS</b> <b>META: 1897 AULAS</b></p>	<p><b>DÉFICIT DE AULAS PARA IMPLEMENTACIÓN DE JORNADA ÚNICA.</b></p> <p>Para la implementación de la Jornada única, el Departamento de <b>BOLÍVAR</b> presenta actualmente un déficit de <b>3.162</b> aulas, de las cuales, el Fondo de Financiamiento de la Infraestructura Educativa - FFIE, en el marco del Plan Nacional de Infraestructura Educativa espera construir a 2018 <b>1.897</b> aulas, las cuales se encuentran distribuidas en cada municipio así:</p>
---	--

MUNICIPIO	Déficit de aulas por municipio	Aulas a construir por municipio
Cartagena	1.713	1.027
Magangué	251	151
Turbaco	141	85
Arjona	139	83
El Carmen de Bolívar	99	60
María la Baja	92	55
San Pablo	79	48
Villanueva	53	32
Santa Rosa	47	28
San Estanislao	42	25
Mahates	40	24
Pinillos	38	23
Calamar	38	23
Santa Rosa Del Sur	37	22
Zambrano	31	19
San Juan Nepomuceno	29	18
San Jacinto	22	13
Turbaná	19	11
Córdoba	19	11
San Jacinto del Cauca	19	11
Altos del Rosario	17	10
San Martín de Loba	17	10
Barranco de Loba	17	10
Clemencia	17	10
Cicuco	16	9
Tiquisio	16	9
Arenal	16	9
Achí	15	9
Morales	14	8
Soplaviento	13	8
Santa Catalina	13	8
Mompós	11	7
Norosi	8	5
San Cristóbal	6	4
Hatillo de Loba	5	3
Río Viejo	5	3

Arroyohondo	4	3
Montecristo	4	3
Margarita	-	-
Talaigua Nuevo	-	-
EL Peñón	-	-
Regidor	-	-
San Fernando	-	-
Cantagallo	-	-
Simití	-	-
El Guamo	-	-
<b>TOTAL GENERAL</b>	<b>3.162</b>	<b>1.897</b>

#### INFRAESTRUCTURAS EDUCATIVAS POSTULADAS POR LAS ETC.


Para dar cumplimiento al propósito de cubrir el del déficit actual, EL Ministerio de Educación Nacional ha realizado diferentes convocatorias entre los Entes Territoriales Certificados a nivel Nacional, los cuales han postulado para el Departamento **124** infraestructuras educativas, distribuidas en cada municipio así:

MUNICIPIO	Número de Postulaciones	Número de Aulas Nuevas Solicitadas	Número de Aulas Mejoramientos
CARTAGENA	29	110	58
MARÍA LA BAJA	12	137	152
SAN PABLO	8	46	61
SIMITI	7	0	0
MOMPOS	7	89	107
SANTA ROSA DEL SUR	5	42	51
PINILLOS	5	24	17
MAGANGUE	4	63	46
TALAIGUA NUEVO	4	8	3
ACHI	4	32	37
SAN JACINTO	4	49	75
ARJONA	3	36	30
EL CARMEN DE BOLIVAR	3	14	9
CORDOBA	3	3	13
SAN JUAN NEPOMUCENO	3	35	74
SAN MARTIN DE LOBA	2	11	25
TURBANA	2	40	6
TURBACO	2	33	22
BARRANCO DE LOBA	2	18	28
VILLANUEVA	2	74	46
EL PEÑON	2	0	0
REGIDOR	2	0	0
EL GUAMO	1	5	15
CICUCO	1	20	20
TIQUISIO	1	10	24
SAN FERNANDO	1	4	16
ZAMBRANO	1	0	0
CALAMAR	1	24	22
SANTA ROSA	1	27	27
SAN JACINTO DEL CAUCA	1	0	0
SAN ESTANISLAO	1	17	24
<b>Total general</b>	<b>124</b>	<b>971</b>	<b>1008</b>

**FONDO DE FINANCIAMIENTO DE LA INFRAESTRUCTURA EDUCATIVA (FFIE)**

**FICHA RESUMEN POR DEPARTAMENTO**

<b>REGIÓN: CARIBE NORTE</b>	<b>DEPARTAMENTO: MAGDALENA</b>
-----------------------------	--------------------------------

 <p><b>DÉFICIT: 1969 AULAS</b> <b>META: 1181 AULAS</b></p>	<p align="center"><b>DÉFICIT DE AULAS PARA IMPLEMENTACIÓN DE JORNADA ÚNICA.</b></p> <p>Para la implementación de la Jornada única, el Departamento del <b>MAGDALENA</b>, presenta actualmente un déficit de <b>1969</b> aulas, de las cuales, el Fondo de Financiamiento de la Infraestructura Educativa - FFIE , en el marco del Plan Nacional de Infraestructura Educativa espera construir a 2018 <b>1181</b> aulas, las cuales se encuentran distribuidas en cada municipio así:</p>
---	--

<b>MUNICIPIO</b>	<b>Déficit de aulas por municipio</b>	<b>Aulas a construir por municipio</b>
SANTA MARTA	801	478
CIÉNAGA	180	108
ZONA BANANERA	134	81
PLATO	133	80
FUNDACIÓN	101	61
EL BANCO	84	50
PUEBLOVIEJO	82	49
ARIGUANÍ	74	44
EL RETÉN	47	28
PIVIJAY	36	22
ARACATACA	35	21
NUEVA GRANADA	35	21
SANTA ANA	27	16
CHIVOLÓ	27	16
SITIONUEVO	25	15
TENERIFE	24	14
SABANAS DE SAN ÁNGEL	23	14
EL PIÑÓN	22	13
SANTA BÁRBARA DE PINTO	19	12
CERRO SAN ANTONIO	16	10
ZAPAYÁN	12	7
ALGARROBO	10	6
CONCORDIA	9	6
GUAMAL	3	2
PEDRAZA	3	2
REMOLINO	3	2
PIJIÑO DEL CARMEN	3	2
SAN ZENÓN	1	1
SALAMINA	0	0
SAN SEBASTIÁN DE BUENAVISTA	0	0
<b>TOTAL GENERAL</b>	<b>1969</b>	<b>1181</b>

**INFRAESTRUCTURAS EDUCATIVAS POSTULADAS POR LAS ETC.**

Para dar cumplimiento al propósito de cubrir el 60% del déficit actual, EL Ministerio de Educación Nacional ha realizado diferentes convocatorias entre los Entes Territoriales Certificados a nivel Nacional, los cuales han postulado para el Departamento **112** infraestructuras educativas, distribuidas en cada municipio así:


<b>MUNICIPIO</b>	<b>Número de Postulaciones</b>	<b>Número de Aulas Nuevas Solicitadas</b>	<b>Número de Aulas Mejoramientos</b>
SANTA MARTA	27	126	223
PLATO	13	28	75
CIENAGA	12	82	116
ALGARROBO	9	14	38
CHIVOLO	7	19	14
ZONA BANANERA	7	0	0
EL PIÑON	4	4	15
ARACATACA	4	22	74
GUAMAL	3	32	40
SANTA ANA	3	24	39
EL RETEN	3	16	24
EL BANCO	2	0	0
TENERIFE	2	5	18
SANTA BARBARA DE PINTO	2	12	5
SAN SEBASTIAN DE BUENAVISTA	2	0	0
SAN ZENON	2	8	7
ARIGUANI	2	25	36
FUNDACION	2	6	10
PIVIJAY	2	6	9
REMOLINO	1	9	16
PUEBLOVIEJO	1	0	0
SABANAS DE SAN ANGEL	1	14	16
NUEVA GRANADA	1	0	0
<b>TOTAL GENERAL</b>	<b>112</b>	<b>452</b>	<b>775</b>



**FONDO DE FINANCIAMIENTO DE LA INFRAESTRUCTURA EDUCATIVA (FFIE)**

**FICHA RESUMEN POR DEPARTAMENTO**

<b>REGIÓN: CARIBE NORTE</b>	<b>DEPARTAMENTO: CESAR</b>
-----------------------------	----------------------------

 <p><b>DÉFICIT: 1708 AULAS</b> <b>META: 1025 AULAS</b></p>	<p align="center"><b>DÉFICIT DE AULAS PARA IMPLEMENTACIÓN DE JORNADA ÚNICA.</b></p> <p>Para la implementación de la Jornada única, el Departamento del <b>CESAR</b>, presenta actualmente un déficit de <b>1708</b> aulas, de las cuales, el Fondo de Financiamiento de la Infraestructura Educativa - FFIE, en el marco del Plan Nacional de Infraestructura Educativa espera construir a 2018 <b>1025</b> aulas, las cuales se encuentran distribuidas en cada municipio así:</p>
---	---

<b>MUNICIPIO</b>	<b>Déficit de aulas por municipio</b>	<b>Aulas a construir por municipio</b>
VALLEDUPAR	729	438
AGUACHICA	206	123
AGUSTÍN CODAZZI	106	64
BOSCONIA	87	52
CURUMANÍ	82	49
LA JAGUA DE IBIRICO	80	48
EL PASO	57	34
SAN ALBERTO	47	28
SAN MARTÍN	43	26
EL COPEY	42	25
CHIMICHAGUA	39	24
CHIRIGUANÁ	34	21
BEERRIL	33	20
LA PAZ	27	16
PAILITAS	25	15
ASTREA	22	13
PELAYA	15	9
SAN DIEGO	13	8
PUEBLO BELLO	11	6
TAMALAMEQUE	10	6
MANAURE	0	0
RÍO DE ORO	0	0
GAMARRA	0	0
GONZÁLEZ	0	0
LA GLORIA	0	0
<b>TOTAL GENERAL</b>	<b>1708</b>	<b>1025</b>

**INFRAESTRUCTURAS EDUCATIVAS POSTULADAS POR LAS ETC.**

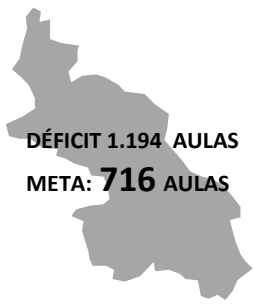
Para dar cumplimiento al propósito de cubrir el 60% del déficit actual, EL Ministerio de Educación Nacional ha realizado diferentes convocatorias entre los Entes Territoriales Certificados a nivel Nacional, los cuales han postulado para el Departamento **99** infraestructuras educativas, distribuidas en cada municipio así:

<b>MUNICIPIO</b>	<b>Número de Postulaciones</b>	<b>Número de Aulas Nuevas Solicitadas</b>	<b>Número de Aulas Mejoramientos</b>
VALLEDUPAR	30	202	227
EL PASO	10	94	137
AGUACHICA	9	103	148
CHIMICHAGUA	8	69	77
CURUMANI	7	57	87
RIO DE ORO	6	0	0
SAN MARTIN	5	34	40
SAN DIEGO	5	44	36
LA GLORIA	4	0	0
EL COPEY	3	0	20
MANAURE	3	0	0
ASTREA	3	41	36
MANAURE BALCON DEL CESAR	2	0	0
SAN ALBERTO	2	34	40
TAMALAMEQUE	1	5	5
GONZALEZ	1	0	0
<b>Total general</b>	<b>99</b>	<b>683</b>	<b>853</b>

**FONDO DE FINANCIAMIENTO DE LA INFRAESTRUCTURA EDUCATIVA (FFIE)**

**FICHA RESUMEN POR DEPARTAMENTO**

<b>REGIÓN: CARIBE</b>	<b>DEPARTAMENTO: SUCRE</b>
-----------------------	----------------------------

 <p><b>DÉFICIT 1.194 AULAS</b> <b>META: 716 AULAS</b></p>	<p align="center"><b>DÉFICIT DE AULAS PARA IMPLEMENTACIÓN DE JORNADA ÚNICA.</b></p> <p>Para la implementación de la Jornada única, el Departamento de <b>SUCRE</b> presenta actualmente un déficit de <b>1.194</b> aulas, de las cuales, el Fondo de Financiamiento de la Infraestructura Educativa - FFIE, en el marco del Plan Nacional de Infraestructura Educativa espera construir a 2018 <b>716</b> aulas, las cuales se encuentran distribuidas en cada municipio así:</p>
--	---

MUNICIPIO	Déficit de aulas por municipio	Aulas a construir por municipio
Sincelejo	473	284
San Onofre	128	77
Corozal	84	50
San Marcos	83	50
Tolú	51	31
Sampué	50	30
Majagual	47	28
San Pedro	41	25
Guaranda	25	15
Los Palmitos	25	15
Sincé	25	15
Galeras	22	13
San Benito Abad	22	13
Ovejas	18	11
Toluviejo	16	9
San Juan de Betulia	14	8
Palmito	14	8
Buenvista	13	8
Morroa	13	8
La Unión	11	6
Caimito	8	5
El Roble	6	4
Coveñas	5	3
Colosó	-	-
Chalán	-	-
Sucre	-	-
<b>TOTAL GENERAL</b>	<b>1.194</b>	<b>716</b>

**INFRAESTRUCTURAS EDUCATIVAS POSTULADAS POR LAS ETC.**


Para dar cumplimiento al propósito de cubrir el del déficit actual, EL Ministerio de Educación Nacional ha realizado diferentes convocatorias entre los Entes Territoriales Certificados a nivel Nacional, los cuales han postulado para el Departamento **80** infraestructuras educativas, distribuidas en cada municipio así:

<b>MUNICIPIO</b>	<b>Número de Postulaciones</b>	<b>Número de Aulas Nuevas Solicitadas</b>	<b>Número de Aulas Mejoramientos</b>
SINCELEJO	11	152	182
SINCE	6	8	62
COROZAL	5	76	62
SAMPUES	5	4	20
LOS PALMITOS	4	0	12
SAN MARCOS	4	11	34
GALERAS	4	28	30
SAN PEDRO	3	21	34
TOLUVIEJO	3	0	0
SAN BENITO ABAD	3	0	0
OVEJAS	3	0	0
SAN JUAN DE BETULIA	3	20	21
PALMITO	3	3	15
SUCRE	2	0	0
MORROA	2	12	22
TOLU VIEJO	2	30	35
GUARANDA	2	0	0
CAIMITO	2	0	0
COLOSO	2	0	0
TOLU	2	0	0
SAN ONOFRE	2	0	0
BUENAVISTA	2	3	5
MAJAGUAL	2	0	0
LA UNION	1	0	0
CHALAN	1	0	15
SANTIAGO DE TOLU	1	0	0
SINCELEJO	11	152	182
SINCE	6	8	62
COROZAL	5	76	62
SAMPUES	5	4	20
LOS PALMITOS	4	0	12
SAN MARCOS	4	11	34
GALERAS	4	28	30
<b>Total general</b>	<b>80</b>	<b>368</b>	<b>549</b>

**FONDO DE FINANCIAMIENTO DE LA INFRAESTRUCTURA EDUCATIVA (FFIE)**

**FICHA RESUMEN POR DEPARTAMENTO**

<b>REGIÓN: CARIBE</b>	<b>DEPARTAMENTO: SAN ANDRES Y PROVIDENCIA</b>
-----------------------	---

 <p><b>DÉFICIT: 37 AULAS</b> <b>META: 22 AULAS</b></p>	<p align="center"><b>DÉFICIT DE AULAS PARA IMPLEMENTACIÓN DE JORNADA ÚNICA.</b></p> <p>Para la implementación de la Jornada única, el Departamento de <b>SAN ANDRES</b>, presenta actualmente un déficit de <b>37</b> aulas, de las cuales, el Fondo de Financiamiento de la Infraestructura Educativa - FFIE , en el marco del Plan Nacional de Infraestructura Educativa espera construir a 2018 <b>22</b> aulas, las cuales se encuentran distribuidas en cada municipio así:</p>
---	--

<b>MUNICIPIO</b>	<b>Déficit de aulas por municipio</b>	<b>Aulas a construir por municipio</b>
SAN ANDRÉS	37	22
PROVIDENCIA	0	0
<b>TOTAL GENERAL</b>	<b>37</b>	<b>22</b>

<p><b>INFRAESTRUCTURAS EDUCATIVAS POSTULADAS POR LAS ETC.</b></p> <p>Para dar cumplimiento al propósito de cubrir el 60% del déficit actual, EL Ministerio de Educación Nacional ha realizado diferentes convocatorias entre los Entes Territoriales Certificados a nivel Nacional, los cuales han postulado para el Departamento <b>4</b> infraestructuras educativas, distribuidas en cada municipio así:</p>
---

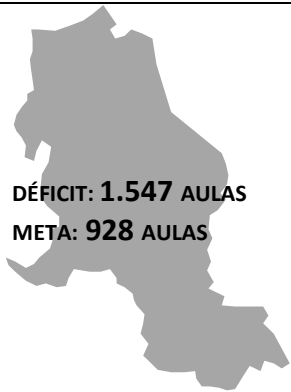
<b>MUNICIPIO</b>	<b>Número de Postulaciones</b>	<b>Número de Aulas Nuevas Solicitadas</b>	<b>Número de Aulas Mejoramientos</b>
SAN ANDRES	2	4	14
PROVIDENCIA Y SANTA CATALINA	2	0	0
<b>TOTAL GENERAL</b>	<b>4</b>	<b>4</b>	<b>14</b>

**REGIÓN CENTRO ORIENTE**

**FONDO DE FINANCIAMIENTO DE LA INFRAESTRUCTURA EDUCATIVA (FFIE)**

**FICHA RESUMEN POR DEPARTAMENTO**

<b>REGIÓN: CENTRO ORIENTE</b>	<b>DEPARTAMENTO: NORTE DE SANTANDER</b>
-------------------------------	---

 <p><b>DÉFICIT: 1.547 AULAS</b> <b>META: 928 AULAS</b></p>	<p align="center"><b>DÉFICIT DE AULAS PARA IMPLEMENTACIÓN DE JORNADA ÚNICA.</b></p> <p>Para la implementación de la Jornada única, el Departamento de <b>NORTE DE SANTANDER</b> presenta actualmente un déficit de <b>1.547</b> aulas, de las cuales, el Fondo de Financiamiento de la Infraestructura Educativa – FFIE en el marco del Plan Nacional de Infraestructura Educativa espera construir para el 2018, <b>928</b> aulas, las cuales se encuentran distribuidas en cada municipio así:</p>
---	--

<b>Municipio</b>	<b>Déficit de aulas por municipio</b>	<b>Aulas a construir por municipio</b>
Cúcuta	1.059	634
Ocaña	174	104
Villa del Rosario	118	71
Los Patios	98	59
Ábrego	39	24
Tibú	18	11
El Zulia	17	10
Chinácota	11	7
Sardinata	11	7
Herrán	2	1
Pamplona	-	-
Villa Caro	-	-
San Calixto	-	-
Durania	-	-
Mutiscua	-	-
El Carmen	-	-
Cucutilla	-	-
El Tarra	-	-
Arboledas	-	-
Chitagá	-	-
Lourdes	-	-
Gramalote	-	-
Cáchira	-	-
Hacarí	-	-
Pamplonita	-	-
Puerto Santander	-	-
Ragonvalia	-	-
Salazar	-	-
Santiago	-	-
San Cayetano	-	-
Silos	-	-
Convención	-	-
La Esperanza	-	-
Teorama	-	-

Bochalema	-	-
Toledo	-	-
Labateca	-	-
Cácota	-	-
Bucarasica	-	-
La Playa	-	-
<b>Total general</b>	<b>1.547</b>	<b>928</b>

**INFRAESTRUCTURAS EDUCATIVAS POSTULADAS POR LAS ETC.**

Para dar cumplimiento al propósito de cubrir el déficit actual, EL Ministerio de Educación Nacional ha realizado diferentes convocatorias entre los Entes Territoriales Certificados a nivel Nacional, los cuales han postulado para el Departamento **152** infraestructuras educativas, distribuidas en cada municipio así:


Municipio	Postuladas	Número de Aulas Nuevas	Número de Aulas Mejoramientos
CUCUTA	108	553	692
PAMPLONA	9	0	0
VILLA DEL ROSARIO	7	62	95
OCAÑA	7	0	0
TIBU	3	0	0
CHINACOTA	3	0	0
CUCUTILLA	2	0	0
LABATECA	1	0	0
LOURDES	1	0	0
LOS PATIOS	1	0	0
EL TARRA	1	0	0
CONVENCION	1	0	0
PUERTO SANTANDER	1	4	18
EL ZULIA	1	0	0
SARDINATA	1	0	0
HACARI	1	0	0
TOLEDO	1	0	0
HERRAN	1	0	0
BOCHALEMA	1	0	0
LA ESPERANZA	1	0	0
<b>Total general</b>	<b>152</b>	<b>619</b>	<b>805</b>



FONDO DE FINANCIAMIENTO DE LA INFRAESTRUCTURA EDUCATIVA (FFIE)

FICHA RESUMEN POR DEPARTAMENTO

REGIÓN: CENTRO ORIENTE	DEPARTAMENTO: SANTANDER
------------------------	-------------------------

 <p><b>DÉFICIT: 2.060 AULAS</b> <b>META: 1.236 AULAS</b></p>	<p><b>DÉFICIT DE AULAS PARA IMPLEMENTACIÓN DE JORNADA ÚNICA.</b></p> <p>Para la implementación de la Jornada única, el Departamento de <b>SANTANDER</b> presenta actualmente un déficit de <b>2.060</b> aulas, de las cuales, el Fondo de Financiamiento de la Infraestructura Educativa – FFIE en el marco del Plan Nacional de Infraestructura Educativa espera construir para el 2018, <b>1.236</b> aulas, las cuales se encuentran distribuidas en cada municipio así:</p>
---	--

Municipio	Déficit de aulas por municipio	Aulas a construir por municipio
Bucaramanga	714	431
Barrancabermeja	328	197
Floridablanca	266	160
Girón	202	121
Piedecuesta	195	117
San Gil	76	46
Lebrija	44	26
Cimitarra	41	24
Puerto Wilches	41	24
Barbosa	29	17
Rionegro	22	13
San Vicente de Chucurí	16	9
Sabana de Torres	15	9
Vélez	15	9
Curití	13	8
El Playón	12	7
Puente Nacional	11	6
Betulia	7	4
Landázuri	5	3
Aratoaca	3	2
Socorro	3	2
Charalá	2	1
Ocamonte	-	-
Contratación	-	-
Concepción	-	-
Coromoro	-	-
Málaga	-	-
Cepitá	-	-
Palmas del Socorro	-	-
El Carmen de Chucurí	-	-
Confines	-	-
El Guacamayo	-	-
Los Santos	-	-
EL Peñón	-	-
Mogotes	-	-
Cerrito	-	-
Onzaga	-	-
Encino	-	-
Albania	-	-
Enciso	-	-

Cabrera	-	-
Florián	-	-
La Belleza	-	-
La Paz	-	-
Chipatá	-	-
Bolívar	-	-
Galán	-	-
Macaravita	-	-
Gambita	-	-
Matanza	-	-
San Miguel	-	-
Molagavita	-	-
San Joaquín	-	-
Oiba	-	-
San Jose de Miranda	-	-
Palmar	-	-
Charta	-	-
Páramo	-	-
San Andrés	-	-
Pinchote	-	-
Capitanejo	-	-
Puerto Parra	-	-
Chima	-	-
California	-	-
Villanueva	-	-
Aguada	-	-
San Benito	-	-
Sucre	-	-
Carcasí	-	-
Tona	-	-
Barichara	-	-
Santa Helena del Opón	-	-
Santa Bárbara	-	-
Guaca	-	-
Simacota	-	-
Guadalupe	-	-
Suaita	-	-
Guapotá	-	-
Suratá	-	-
Guavatá	-	-
Valle de San José	-	-
Güepsa	-	-
Vetas	-	-
Hato	-	-
Zapatoca	-	-
Jesús María	-	-
Jordán	-	-
<b>Total general</b>	<b>2.060</b>	<b>1.236</b>

#### INFRAESTRUCTURAS EDUCATIVAS POSTULADAS POR LAS ETC.

Para dar cumplimiento al propósito de cubrir el déficit actual, EL Ministerio de Educación Nacional ha realizado diferentes convocatorias entre los Entes Territoriales Certificados a nivel Nacional, los cuales han postulado para el Departamento **122** infraestructuras educativas, distribuidas en cada municipio así:

Municipio	Postuladas	Número de Aulas Nuevas	Número de Aulas Mejoramientos
BUCARAMANGA	13	174	220
PIEDECUESTA	11	130	128
BARRANCABERMEJA	9	60	85

GIRON	6	24	35
FLORIDABLANCA	5	20	55
MALAGA	5	60	51
SAN VICENTE DE CHUCURI	5	9	51
CHARALA	3	10	36
EL CARMEN	3	8	10
SUAITA	3	4	21
PUENTE NACIONAL	2	12	22
BOLIVAR	2	4	11
RIONEGRO	2	36	0
SABANA DE TORRES	2	16	43
PINCHOTE	2	12	26
SAN GIL	2	6	49
PUERTO WILCHES	2	20	70
LEBRIJA	2	12	23
CIMITARRA	2	6	19
GALAN	2	6	6
BARICHARA	2	8	33
LANDAZURI	2	7	17
VALLE DE SAN JOSE	2	7	21
GUAVATA	2	0	0
AGUADA	2	0	0
PUERTO PARRA	1	0	0
SOCORRO	1	6	27
SAN BENITO	1	0	0
ZAPATOCA	1	0	0
VELEZ	1	12	20
HATO	1	0	0
ENCISO	1	3	
LA BELLEZA	1	3	13
CAPITANEJO	1	4	11
LA PAZ	1	0	0
TONA	1	6	20
BETULIA	1	0	0
EL CARMEN DE CHUCURI	1	0	8
CONCEPCION	1	0	0
ENCINO	1	0	0
LOS SANTOS	1	4	18
ALBANIA	1	0	0
MACARAVITA	1	0	0
CALIFORNIA	1	9	6
COROMORO	1	4	8
SIMACOTA	1	0	11
ONZAGA	1	0	0
GUACA	1	0	0
PARAMO	1	10	14
GUADALUPE	1	0	0
CURITI	1	0	0
ARATOCA	1	0	0
BARBOSA	1	0	0
GUEPSA	1	0	0
<b>Total general</b>	<b>122</b>	<b>712</b>	<b>1188</b>

De las instituciones postuladas, las siguientes han sido priorizadas por parte del departamento para su intervención:

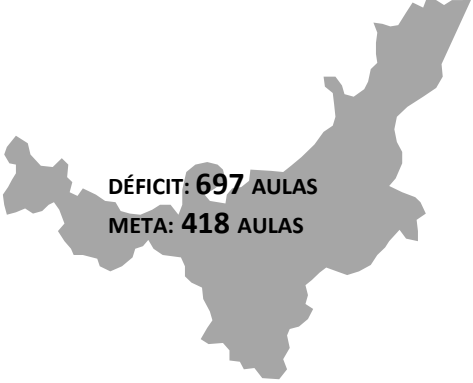
MUNICIPIO	INSTITUCION PRIORIZADA
Girón	Facundo Navas Mantilla

Floridablanca	Vicente Azuero
Bucaramanga	Santa María Goretti sede C
Bucaramanga	Colegio de Santander sede E
Bucaramanga	Los Comuneros
Bucaramanga	Camacho Carreño sede A
Bucaramanga	Club Unión sede B
Bucaramanga	Piloto Simón Bolívar sede principal
Bucaramanga	Normal Superior sede principal

**FONDO DE FINANCIAMIENTO DE LA INFRAESTRUCTURA EDUCATIVA (FFIE)**

**FICHA RESUMEN POR DEPARTAMENTO**

<b>REGIÓN: CENTRO ORIENTE</b>	<b>DEPARTAMENTO: BOYACA</b>
-------------------------------	-----------------------------

 <p><b>DÉFICIT: 697 AULAS</b> <b>META: 418 AULAS</b></p>	<p align="center"><b>DÉFICIT DE AULAS PARA IMPLEMENTACIÓN DE JORNADA ÚNICA.</b></p> <p>Para la implementación de la Jornada única, el Departamento de <b>BOYACA</b> presenta actualmente un déficit de <b>697</b> aulas, de las cuales, el Fondo de Financiamiento de la Infraestructura Educativa – FFIE en el marco del Plan Nacional de Infraestructura Educativa espera construir para el 2018 <b>418</b> aulas, las cuales se encuentran distribuidas en cada municipio así:</p>
---	---

Municipios	Déficit de aulas por municipio	Aulas a construir por municipio
Tunja	218	130
Sogamoso	183	110
Puerto Boyacá	98	59
Duitama	86	52
Chiquinquirá	74	45
Paipa	21	13
Muzo	6	3
Tuta	4	2
Tibasosa	3	2
Tópaga	2	1
Otanche	2	1
Ráquira	-	-
Boyacá	-	-
Sativasur	-	-
Campohermoso	-	-
Caldas	-	-
Cerinza	-	-
San Mateo	-	-
Chinavita	-	-
Soracá	-	-
Aquitania	-	-
Tununguá	-	-
Chíquiza	-	-
Pisba	-	-
Chiscas	-	-
Samacá	-	-
Chita	-	-
Santa Rosa de Viterbo	-	-
Chitaraque	-	-
Socotá	-	-
Chivatá	-	-
Sutatenza	-	-
Chivor	-	-
Togúí	-	-
Ciénega	-	-
Umbita	-	-
Cómbita	-	-
Paz de Río	-	-
Coper	-	-

Quípama	-	-
Corrales	-	-
Saboyá	-	-
Covarachía	-	-
San José de Pare	-	-
Cubará	-	-
San Pablo de Borbur	-	-
Cucaita	-	-
Santana	-	-
Cúftiva	-	-
Soatá	-	-
Arcabuco	-	-
Somondoco	-	-
El Cocuy	-	-
Susacón	-	-
El Espino	-	-
Tenza	-	-
Firavitoba	-	-
Tipacoque	-	-
Floresta	-	-
Tota	-	-
Gachantivá	-	-
Busbanzá	-	-
Gámeza	-	-
Villa de Leyva	-	-
Garagoa	-	-
Paya	-	-
Guacamayas	-	-
Pesca	-	-
Guateque	-	-
Betéitiva	-	-
Guayatá	-	-
Ramiriquí	-	-
Güicán	-	-
Rondón	-	-
Iza	-	-
Sáchica	-	-
Jenesano	-	-
San Eduardo	-	-
Jericó	-	-
San Luis de Gaceno	-	-
La Capilla	-	-
San Miguel de Sema	-	-
La Uvita	-	-
Santa María	-	-
La Victoria	-	-
Santa Sofía	-	-
Labranzagrande	-	-
Sativanorte	-	-
Macanal	-	-
Siachoque	-	-
Maripí	-	-
Socha	-	-
Miraflores	-	-
Boavita	-	-
Mongua	-	-
Sora	-	-
Monguí	-	-
Sotaquirá	-	-
Moniquirá	-	-

Sutamarchán	-	-
Motavita	-	-
Tasco	-	-
Belén	-	-
Tibaná	-	-
Nobsa	-	-
Tinjacá	-	-
Nuevo Colón	-	-
Toca	-	-
Oicatá	-	-
Briceño	-	-
Zetaquirá	-	-
Buenavista	-	-
Almeida	-	-
Turmequé	-	-
Páez	-	-
Tutazá	-	-
Berbeo	-	-
Ventaquemada	-	-
Pajarito	-	-
Viracachá	-	-
Panqueba	-	-
Pauna	-	-
Pachavita	-	-
<b>Total general</b>	<b>697</b>	<b>418</b>

#### INFRAESTRUCTURAS EDUCATIVAS POSTULADAS POR LAS ETC.

Para dar cumplimiento al propósito de cubrir el déficit actual, EL Ministerio de Educación Nacional ha realizado diferentes convocatorias entre los Entes Territoriales Certificados a nivel Nacional, los cuales han postulado para el Departamento **107** infraestructuras educativas, distribuidas en cada municipio así:

Municipio	Postulaciones	Número de Aulas Nuevas	Número de Aulas Mejoramientos
PAYA	11	0	0
TUNJA	5	22	23
SOGAMOSO	5	27	41
CUBARA	4	12	0
BOAVITA	3	0	0
VENTAQUEMADA	3	0	0
DUITAMA	3	22	5
NOBSA	3	0	35
TUNUNGUA	2	2	4
SUTAMARCHAN	2	8	10
SAN EDUARDO	2	0	0
EL COCUY	2	0	0
TIBANA	2	3	3
MONGUI	2	15	15
SABOYA	2	0	0
TURMEQUE	2	0	0
CIENEGA	2	0	0
UMBITA	2	0	0
TENZA	2	0	0
CHISCAS	2	6	8
BELEN	2	0	0
CHITA	2	0	0
BUENAVISTA	2	0	0
RAQUIRA	2	0	0
PAEZ	2	0	0
MONIQUIRA	1	0	0

GUATEQUE	1	10	22
GARAGOA	1	0	0
COPER	1	0	0
TOGUI	1	0	0
NUEVO COLON	1	0	0
SANTA ROSA DE VITERBO	1	0	0
COVARACHIA	1	0	0
SOTAQUIRA	1	0	0
CHIQUINQUIRA	1	8	27
GUAYATÁ	1	0	0
ARCABUCO	1	0	0
MARIPI	1	0	0
PAUNA	1	0	0
MUZO	1	0	0
CUITIVA	1	0	0
SANTANA	1	0	0
PESCA	1	10	0
SORACA	1	0	0
CHITARAQUE	1	0	0
SUSACON	1	0	0
RONDON	1	0	0
TASCO	1	0	0
BETEITIVA	1	0	0
GUICAN	1	0	0
SACHICA	1	8	18
TOPAGA	1	4	12
SAMACA	1	23	23
COMBITA	1	0	0
EL ESPINO	1	0	0
TUTA	1	6	6
SAN JOSE DE PARE	1	0	0
SAN LUIS DE GACENO	1	0	0
VILLA DE LEIVA	1	0	0
PAIPA	1	17	6
PANQUEBA	1	0	0
<b>Total general</b>	<b>107</b>	<b>203</b>	<b>258</b>

De las instituciones postuladas, las siguientes han sido priorizadas por parte del departamento para su intervención:

MUNICIPIO	INSTITUCION PRIORIZADA
Sogamoso	Inseandes
Sogamoso	Marco Antonio Quijano
Sachica	Nueva generación urbana mixta




# REGIÓN CUNDINAMARCA Y LLANOS

**FONDO DE FINANCIAMIENTO DE LA INFRAESTRUCTURA EDUCATIVA (FFIE)**

**FICHA RESUMEN POR DEPARTAMENTO**

<b>REGIÓN: LLANOS, BOGOTÁ Y CUNDINAMARCA</b>	<b>DEPARTAMENTO: CUNDINAMARCA</b>
--	-----------------------------------

 <p><b>DÉFICIT: 1419 AULAS</b> <b>META: 851 AULAS</b></p>	<p align="center"><b>DÉFICIT DE AULAS PARA IMPLEMENTACIÓN DE JORNADA ÚNICA.</b></p> <p>Para la implementación de la Jornada única, el Departamento de <b>CUNDINAMARCA</b> presenta actualmente un déficit de <b>1.419</b> aulas, de las cuales, el Fondo de Financiamiento de la Infraestructura Educativa - FFIE , en el marco del Plan Nacional de Infraestructura Educativa espera construir al 2018 <b>851</b> aulas, las cuales se encuentran distribuidas en cada municipio así:</p>
--	--

<b>MUNICIPIO</b>	<b>Déficit de aulas por municipio</b>	<b>Aulas a construir por municipio</b>
SOACHA	578	349
FACATATIVÁ	150	90
MOSQUERA	110	66
FUSAGASUGÁ	108	65
CHÍA	91	54
MADRID	85	51
FUNZA	72	43
GIRARDOT	43	26
ZIPAQUIRÁ	31	18
CAJICÁ	30	18
TOCAIMA	13	8
TABIO	11	7
SUESCA	10	6
TENA	10	6
UBATÉ	10	6
EL ROSAL	9	5
TOCANCIPÁ	9	5
VILLETÁ	8	5
ANAPOIMA	7	4
SOPÓ	6	4
SIBATÉ	6	4
PUERTO SALGAR	5	3
EL COLEGIO	5	3
CHOCONTÁ	4	2
APULO	4	2
PANDI	2	1
GRANADA	1	-
CACHIPAY	1	-
TAUSA	-	-
SAN CAYETANO	-	-
FOSCA	-	-
CAPARRAPÍ	-	-
ARBELÁEZ	-	-
FÚQUENE	-	-
UBALÁ	-	-
ANOLAIMA	-	-
QUIPILE	-	-

GACHALÁ	-	-
SESQUILÉ	-	-
GACHANCIPÁ	-	-
SUPATÁ	-	-
GACHETÁ	-	-
TIBIRITA	-	-
GAMA	-	-
ÚTICA	-	-
CÁQUEZA	-	-
QUEBRADANEGRA	-	-
FÓMEQUE	-	-
SAN ANTONIO DEL TEQUENDAMA	-	-
GUACHETÁ	-	-
SAN JUAN DE RÍO SECO	-	-
GUADUAS	-	-
SILVANIA	-	-
GUASCA	-	-
SUBACHOQUE	-	-
GUATAQUÍ	-	-
SUTATAUSA	-	-
GUATAVITA	-	-
TENJO	-	-
GUAYABAL DE SIQUIMA	-	-
CUCUNUBÁ	-	-
GUAYABETAL	-	-
CABRERA	-	-
GUTIÉRREZ	-	-
VERGARA	-	-
BITUIMA	-	-
CHAGUANÍ	-	-
JERUSALÉN	-	-
PULÍ	-	-
JUNÍN	-	-
QUETAME	-	-
LA CALERA	-	-
RICOURTE	-	-
LA MESA	-	-
SAN BERNARDO	-	-
LA PALMA	-	-
SAN FRANCISCO	-	-
LA PEÑA	-	-
SASAIMA	-	-
LA VEGA	-	-
ALBÁN	-	-
LENGUAZAQUE	-	-
SIMIJACA	-	-
MACHETÁ	-	-
CHIPAQUE	-	-
VIOTÁ	-	-
CHOACHÍ	-	-
YACOPÍ	-	-
SUSA	-	-
CARMEN DE CARUPA	-	-
BOJACÁ	-	-
BELTRÁN	-	-
COGUA	-	-
NARIÑO	-	-
TIBACUY	-	-
NEMOCÓN	-	-
COTA	-	-

NILO	-	-
TOPAIPÍ	-	-
NIMAIMA	-	-
UBAQUE	-	-
NOCAIMA	-	-
UNE	-	-
PACHO	-	-
VENECIA	-	-
PAIME	-	-
VIANÍ	-	-
VILLAGÓMEZ	-	-
VILLAPINZÓN	-	-
EL PEÑÓN	-	-
PARATEBUENO	-	-
PASCA	-	-
ZIPACÓN	-	-
MANTA	-	-
AGUA DE DIOS	-	-
MEDINA	-	-
<b>TOTAL GENERAL</b>	<b>1.419</b>	<b>851</b>

#### INFRAESTRUCTURAS EDUCATIVAS POSTULADAS POR LAS ETC.

Para dar cumplimiento al propósito de cubrir el déficit actual, EL Ministerio de Educación Nacional ha realizado diferentes convocatorias entre los Entes Territoriales Certificados a nivel Nacional, los cuales han postulado para el Departamento **179** infraestructuras educativas, distribuidas en cada municipio así:

MUNICIPIO	Número de Postulaciones	Número de Aulas Nuevas Solicitadas	Número de Aulas Mejoramientos
SOACHA	19	132	56
GIRARDOT	14	65	169
CHIA	12	76	87
NILO	10	2	12
ZIPAQUIRA	8	76	129
FACATATIVA	7	56	95
LA MESA	7	0	0
FUSAGASUGA	7	48	51
TIBACUY	6	0	0
CAJICA	5	20	55
NOCAIMA	5	0	0
UBATE	4	0	0
SILVANIA	4	43	46
SAN CAYETANO	4	1	1
PUERTO SALGAR	4	10	0
CAQUEZA	3	0	0
TOCAIMA	3	28	30
MADRID	3	65	18
SUBACHOQUE	2	30	12
GUASCA	2	36	11
SUPATA	2	0	0
GUATAQUI	2	6	10
BELTRAN	2	0	0
LA CALERA	2	14	24
SUESCA	2	0	0
GUADUAS	2	7	33
CHIPAQUE	2	0	0
MEDINA	2	9	20
EL ROSAL	2	6	15
PASCA	2	0	0

SUSA	1	0	0
SOPO	1	3	27
CHAGUANI	1	6	5
PARATEBUENO	1	0	10
GUACHETA	1	0	0
TOPAIPÍ	1	0	0
TABIO	1	0	0
FUNZA	1	12	21
PACHO	1	0	0
VERGARA	1	0	0
GACHETA	1	0	0
VILLETA	1	24	0
MOSQUERA	1	24	0
CARMEN DE CARUPA	1	0	0
SUTATAUSA	1	0	0
SIBATE	1	0	0
TENA	1	13	20
CACHIPAY	1	0	0
ANOLAIMA	1	0	0
SIMIJACA	1	0	0
LA PALMA	1	3	4
UTICA	1	0	0
YACOPI	1	0	0
VILLAPINZON	1	6	15
ZIPACON	1	0	0
APULO	1	6	16
EL COLEGIO	1	10	14
CHOCONTA	1	8	12
QUEBRADANEGRA	1	0	11
RICAUARTE	1	0	0
<b>Total general</b>	<b>179</b>	<b>845</b>	<b>1029</b>

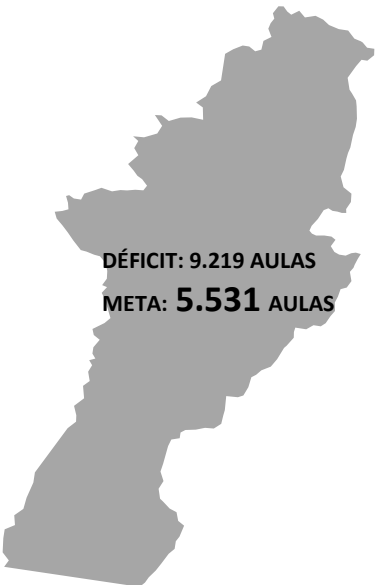
De las instituciones postuladas, las siguientes han sido priorizadas por parte del departamento para su intervención:

MUNICIPIO	INSTITUCION PRIORIZADA
APULO	IED INTEGRADA ANTONIO NARIÑO SEDE PRINCIPAL
TENA	ID FIDEL CANO
GUADAS	IED MIGUEL SAMPER PRINCIPAL
CHÍA	IE DIVERSIFICADO
CHÍA	IE FAGUA SEDE TIQUIZA
CHÍA	IE FUSCA EL CEDRO
CHÍA	IE BOJACA
CHÍA	IE FAGUA
SOACHA	IEO EDUARDO SANTOS SEDE PANAMERICANA
SOACHA	IEO EUGENIA DIAZ CASTRO SEDE PRINCIPAL EL CHARQUITO
FUSAGASUGÁ	IEM EBEN EZER
FUSAGASUGÁ	IEM FRANCISCO JOSE DE CALDAS
FUSAGASUGÁ	IEM INSTITUTO TÉCNICO INDUSTRIAL SEDE GENERAL SANTANDER
FUSAGASUGÁ	IEM TEODORO AYA VILLAVECES
FUSAGASUGÁ	IEMT DE ACCIÓN COMUNAL

**FONDO DE FINANCIAMIENTO DE LA INFRAESTRUCTURA EDUCATIVA (FFIE)**

**FICHA RESUMEN POR DEPARTAMENTO**

<b>REGIÓN: LLANOS, BOGOTÁ Y CUNDINAMARCA</b>	<b>DEPARTAMENTO: BOGOTÁ</b>
--	-----------------------------

 <p><b>DÉFICIT: 9.219 AULAS</b> <b>META: 5.531 AULAS</b></p>	<p align="center"><b>DÉFICIT DE AULAS PARA IMPLEMENTACIÓN DE JORNADA ÚNICA.</b></p> <p>Para la implementación de la Jornada única, <b>BOGOTÁ D.C.</b> presenta actualmente un déficit de <b>9.219</b> aulas, de las cuales, el Fondo de Financiamiento de la Infraestructura Educativa - FFIE , en el marco del Plan Nacional de Infraestructura Educativa espera construir al 2018 <b>5.531</b> aulas, las cuales se encuentran distribuidas en cada municipio así:</p>
---	--

<b>MUNICIPIO</b>	<b>Déficit de aulas por municipio</b>	<b>Aulas a construir por municipio</b>
BOGOTÁ D.C.	9.219	5.531
<b>TOTAL GENERAL</b>	<b>9.219</b>	<b>5.531</b>


<p><b>INFRAESTRUCTURAS EDUCATIVAS POSTULADAS POR LAS ETC.</b></p> <p>Para dar cumplimiento al propósito de cubrir el déficit actual, EL Ministerio de Educación Nacional ha realizado diferentes convocatorias entre los Entes Territoriales Certificados a nivel Nacional, dentro de las cuales se han postulado para Bogotá <b>69</b> infraestructuras educativas así:</p>
--

<b>MUNICIPIO</b>	<b>Número de Postulaciones</b>	<b>Número de Aulas Nuevas Solicitadas</b>	<b>Número de Aulas Mejoramientos</b>
BOGOTÁ D.C.	69	148	0
<b>Total general</b>	<b>69</b>	<b>148</b>	<b>0</b>

**FONDO DE FINANCIAMIENTO DE LA INFRAESTRUCTURA EDUCATIVA (FFIE)**

**FICHA RESUMEN POR DEPARTAMENTO**

<b>REGIÓN: LLANOS, BOGOTÁ Y CUNDINAMARCA</b>	<b>DEPARTAMENTO: VAUPÉS</b>
--	-----------------------------

 <p><b>DÉFICIT: 0 AULAS</b> <b>META: 6 AULAS</b></p>	<p align="center"><b>DÉFICIT DE AULAS PARA IMPLEMENTACIÓN DE JORNADA ÚNICA.</b></p> <p>Para la implementación de la Jornada única, el Departamento de <b>VAUPÉS</b> no presenta actualmente déficit, pero el Fondo de Financiamiento de la Infraestructura Educativa - FFIE , en el marco del Plan Nacional de Infraestructura Educativa espera construir al 2018 <b>6</b> aulas, las cuales se encuentran distribuidas en cada municipio así:</p>
---	--

<b>MUNICIPIO</b>	<b>Déficit de aulas por municipio</b>	<b>Aulas a construir por municipio</b>
PAPUNAUA	-	1
YAVARATÉ	-	1
TARAIRA	-	1
MITÚ	-	1
CARURU	-	1
PACOA	-	1
<b>TOTAL GENERAL</b>	-	<b>6</b>

**INFRAESTRUCTURAS EDUCATIVAS POSTULADAS POR LAS ETC.**


Para dar cumplimiento al propósito de cubrir el déficit actual, EL Ministerio de Educación Nacional ha realizado diferentes convocatorias entre los Entes Territoriales Certificados a nivel Nacional, los cuales han postulado para el Departamento **33** infraestructuras educativas, distribuidas en cada municipio así:

<b>MUNICIPIO</b>	<b>Número de Postulaciones</b>	<b>Número de Aulas Nuevas Solicitadas</b>	<b>Número de Aulas Mejoramientos</b>
MITU	28	21	0
CARURU	2	0	0
YAVARATE	2	0	0
TARAIRA	1	0	0
<b>Total general</b>	<b>33</b>	<b>21</b>	<b>0</b>

**FONDO DE FINANCIAMIENTO DE LA INFRAESTRUCTURA EDUCATIVA (FFIE)**

**FICHA RESUMEN POR DEPARTAMENTO**

<b>REGIÓN: LLANOS, BOGOTÁ Y CUNDINAMARCA</b>	<b>DEPARTAMENTO: VICHADA</b>
--	------------------------------

 <p><b>DÉFICIT: 0 AULAS</b> <b>META: 6 AULAS</b></p>	<p align="center"><b>DÉFICIT DE AULAS PARA IMPLEMENTACIÓN DE JORNADA ÚNICA.</b></p> <p>Para la implementación de la Jornada única, el Departamento de <b>VICHADA</b> no presenta actualmente déficit pero el Fondo de Financiamiento de la Infraestructura Educativa - FFIE , en el marco del Plan Nacional de Infraestructura Educativa espera construir al 2018 <b>6</b> aulas, las cuales se encuentran distribuidas en cada municipio así:</p>
---	--

<b>MUNICIPIO</b>	<b>Déficit de aulas por municipio</b>	<b>Aulas a construir por municipio</b>
SANTA ROSALÍA	-	1
PUERTO CARREÑO	-	1
CUMARIBO	-	2
LA PRIMAVERA	-	2
<b>TOTAL GENERAL</b>	-	<b>6</b>

<p><b>INFRAESTRUCTURAS EDUCATIVAS POSTULADAS POR LAS ETC.</b></p> <p>Para dar cumplimiento al propósito de cubrir el déficit actual, EL Ministerio de Educación Nacional ha realizado diferentes convocatorias entre los Entes Territoriales Certificados a nivel Nacional, los cuales han postulado para el Departamento <b>28</b> infraestructuras educativas, distribuidas en cada municipio así:</p>
--


<b>MUNICIPIO</b>	<b>Número de Postulaciones</b>	<b>Número de Aulas Nuevas Solicitadas</b>	<b>Número de Aulas Mejoramientos</b>
CUMARIBO	13	0	0
PUERTO CARREÑO	8	0	0
LA PRIMAVERA	5	0	0
SANTA ROSALIA	2	0	0
<b>Total general</b>	<b>28</b>	<b>0</b>	<b>0</b>



**FONDO DE FINANCIAMIENTO DE LA INFRAESTRUCTURA EDUCATIVA (FFIE)**

**FICHA RESUMEN POR DEPARTAMENTO**

<b>REGIÓN: LLANOS, BOGOTÁ Y CUNDINAMARCA</b>	<b>DEPARTAMENTO: ARAUCA</b>
--	-----------------------------

 <p><b>DÉFICIT: 108 AULAS</b> <b>META: 65 AULAS</b></p>	<p align="center"><b>DÉFICIT DE AULAS PARA IMPLEMENTACIÓN DE JORNADA ÚNICA.</b></p> <p>Para la implementación de la Jornada única, el Departamento de <b>ARAUCA</b> presenta actualmente un déficit de <b>108</b> aulas, de las cuales, el Fondo de Financiamiento de la Infraestructura Educativa - FFIE , en el marco del Plan Nacional de Infraestructura Educativa espera construir al 2018 <b>65</b> aulas, las cuales se encuentran distribuidas en cada municipio así:</p>
--	---

<b>MUNICIPIO</b>	<b>Déficit de aulas por municipio</b>	<b>Aulas a construir por municipio</b>
ARAUCA	61	37
SARAVENA	41	25
TAME	6	3
PUERTO RONDÓN	0	0
ARAUQUITA	0	0
CRAVO NORTE	0	0
FORTUL	0	0
<b>TOTAL GENERAL</b>	<b>108</b>	<b>65</b>

**INFRAESTRUCTURAS EDUCATIVAS POSTULADAS POR LAS ETC.**


Para dar cumplimiento al propósito de cubrir el déficit actual, EL Ministerio de Educación Nacional ha realizado diferentes convocatorias entre los Entes Territoriales Certificados a nivel Nacional, los cuales han postulado para el Departamento **28** infraestructuras educativas, distribuidas en cada municipio así:

<b>MUNICIPIO</b>	<b>Número de Postulaciones</b>	<b>Número de Aulas Nuevas Solicitadas</b>	<b>Número de Aulas Mejoramientos</b>
TAME	9	41	80
SARAVENA	8	44	103
ARAUQUITA	5	0	0
ARAUCA	4	36	51
FORTUL	1	0	0
CRAVO NORTE	1	0	0
<b>Total general</b>	<b>28</b>	<b>121</b>	<b>234</b>

## FONDO DE FINANCIAMIENTO DE LA INFRAESTRUCTURA EDUCATIVA (FFIE)

### FICHA RESUMEN POR DEPARTAMENTO

<b>REGIÓN: LLANOS, BOGOTÁ Y CUNDINAMARCA</b>	<b>DEPARTAMENTO: META</b>
--	---------------------------

 <p><b>DÉFICIT: 1204 AULAS</b> <b>META: 722 AULAS</b></p>	<p style="text-align: center;"><b>DÉFICIT DE AULAS PARA IMPLEMENTACIÓN DE JORNADA ÚNICA.</b></p> <p>Para la implementación de la Jornada única, el Departamento de <b>META</b> presenta actualmente un déficit de <b>1204</b> aulas, de las cuales, el Fondo de Financiamiento de la Infraestructura Educativa - FFIE, en el marco del Plan Nacional de Infraestructura Educativa espera construir a 2018 <b>722</b> aulas, las cuales se encuentran distribuidas en cada municipio así:</p>
--	--

Municipios	Déficit de aulas por municipio	Aulas a construir por municipio
Villavicencio	823	493
Acacías	118	71
Granada	71	42
Cumaral	36	22
Puerto López	29	18
San Carlos De Guaroa	28	17
Puerto Gaitán	17	10
Guamal	14	8
San Martín	11	7
Restrepo	9	6
Fuente De Oro	8	5
Mesetas	8	5
Vista Hermosa	8	5
La Macarena	6	3
Castilla La Nueva	6	3
Puerto Rico	6	3
Cabuyaro	4	2
Barranca De Upía	2	2
Uribe	-	-
Puerto Lleras	-	-
Cubarral	-	-
San Juan De Arama	-	-
San Juanito	-	-
Puerto Concordia	-	-
El Calvario	-	-
El Dorado	-	-
El Castillo	-	-
Lejanías	-	-
Mapiripán	-	-
<b>Total general</b>	<b>1.204</b>	<b>722</b>

#### INFRAESTRUCTURAS EDUCATIVAS POSTULADAS POR LAS ETC.

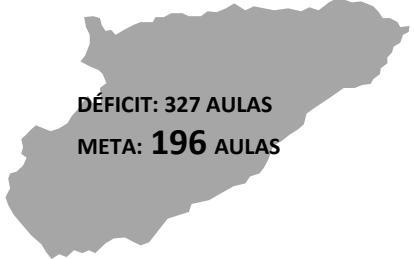
Para dar cumplimiento al propósito de cubrir el déficit actual, EL Ministerio de Educación Nacional ha realizado diferentes convocatorias entre los Entes Territoriales Certificados a nivel Nacional, los cuales han postulado para el Departamento **35** infraestructuras educativas, distribuidas en cada municipio así:

<b>Municipios</b>	<b>Número de Postulaciones</b>	<b>Número de Aulas Nuevas Solicitadas</b>	<b>Número de Aulas Mejoramientos</b>
VILLAVICENCIO	20	185	206
GRANADA	4	11	28
VISTA HERMOSA	3	0	0
ACACIAS	2	13	28
URIBE	1	0	0
CASTILLA LA NUEVA	1	19	23
LA MACARENA	1	0	0
PUERTO LLERAS	1	0	0
SAN MARTIN	1	0	0
MESETAS	1	0	0
<b>Total general</b>	<b>35</b>	<b>228</b>	<b>285</b>

**FONDO DE FINANCIAMIENTO DE LA INFRAESTRUCTURA EDUCATIVA (FFIE)**

**FICHA RESUMEN POR DEPARTAMENTO**

<b>REGIÓN: LLANOS, BOGOTÁ Y CUNDINAMARCA</b>	<b>DEPARTAMENTO: CASANARE</b>
--	-------------------------------

 <p><b>DÉFICIT: 327 AULAS</b> <b>META: 196 AULAS</b></p>	<p align="center"><b>DÉFICIT DE AULAS PARA IMPLEMENTACIÓN DE JORNADA ÚNICA.</b></p> <p>Para la implementación de la Jornada única, el Departamento de <b>CASANARE</b> presenta actualmente un déficit de <b>327</b> aulas, de las cuales, el Fondo de Financiamiento de la Infraestructura Educativa - FFIE, en el marco del Plan Nacional de Infraestructura Educativa espera construir a 2018 <b>196</b> aulas, las cuales se encuentran distribuidas en cada municipio así:</p>
---	--

Municipio	Déficit de aulas por municipio	Aulas a construir por municipio
Yopal	241	144
Paz de Ariporo	23	13
Aguazul	20	12
Orocué	14	9
Villanueva	13	8
Tauramena	11	7
Hato Corozal	5	3
Támara	-	-
Sácama	-	-
Trinidad	-	-
Chámeza	-	-
San Luis de Palenque	-	-
Monterrey	-	-
Nunchía	-	-
La Salina	-	-
Maní	-	-
Sabanalarga	-	-
Recetor	-	-
Pore	-	-
<b>Total general</b>	<b>327</b>	<b>196</b>

**INFRAESTRUCTURAS EDUCATIVAS POSTULADAS POR LAS ETC.**


Para dar cumplimiento al propósito de cubrir el déficit actual, EL Ministerio de Educación Nacional ha realizado diferentes convocatorias entre los Entes Territoriales Certificados a nivel Nacional, los cuales han postulado para el Departamento **23** infraestructuras educativas, distribuidas en cada municipio así:

Municipio	Numero de Postulaciones	Número de Aulas Nuevas	Número de Aulas Mejoramientos
YOPAL	20	168	155
AGUAZUL	2	0	33
TRINIDAD	1	0	11
<b>Total general</b>	<b>23</b>	<b>168</b>	<b>199</b>

**FONDO DE FINANCIAMIENTO DE LA INFRAESTRUCTURA EDUCATIVA (FFIE)**

**FICHA RESUMEN POR DEPARTAMENTO**

<b>REGIÓN: LLANOS, BOGOTÁ Y CUNDINAMARCA</b>	<b>DEPARTAMENTO: GUAVIARE</b>
--	-------------------------------

 <p><b>DÉFICIT: 14 AULAS</b> <b>META: 8 AULAS</b></p>	<p align="center"><b>DÉFICIT DE AULAS PARA IMPLEMENTACIÓN DE JORNADA ÚNICA.</b></p> <p>Para la implementación de la Jornada única, el Departamento de <b>GUAVIARE</b> presenta actualmente un déficit de <b>14</b> aulas, de las cuales, el Fondo de Financiamiento de la Infraestructura Educativa - FFIE, en el marco del Plan Nacional de Infraestructura Educativa espera construir a 2018 <b>8</b> aulas, las cuales se encuentran distribuidas en cada municipio así:</p>
--	---

<b>Municipio</b>	<b>Déficit de aulas por municipio</b>	<b>Aulas a construir por municipio</b>
San José Del Guaviare	9	5
Calamar	5	3
Miraflores	-	-
El Retorno	-	-
<b>Total general</b>	<b>14</b>	<b>8</b>

**INFRAESTRUCTURAS EDUCATIVAS POSTULADAS POR LAS ETC.**


Para dar cumplimiento al propósito de cubrir el déficit actual, EL Ministerio de Educación Nacional ha realizado diferentes convocatorias entre los Entes Territoriales Certificados a nivel Nacional, los cuales han postulado para el Departamento **13** infraestructuras educativas, distribuidas en cada municipio así:

<b>Municipio</b>	<b>Número de Postulaciones</b>	<b>Número de Aulas Nuevas</b>	<b>Número de Aulas Mejoramientos</b>
SAN JOSE DEL GUAVIARE	8	8	25
MIRAFLORES	2	0	0
CALAMAR	2	6	6
EL RETORNO	1	0	0
<b>Total general</b>	<b>13</b>	<b>14</b>	<b>31</b>

**FONDO DE FINANCIAMIENTO DE LA INFRAESTRUCTURA EDUCATIVA (FFIE)**

**FICHA RESUMEN POR DEPARTAMENTO**

<b>REGIÓN: LLANOS, BOGOTÁ Y CUNDINAMARCA</b>	<b>DEPARTAMENTO: GUAINIA</b>
--	------------------------------

 <p><b>DÉFICIT: 0 AULAS</b> <b>META: 6 AULAS</b></p>	<p align="center"><b>DÉFICIT DE AULAS PARA IMPLEMENTACIÓN DE JORNADA ÚNICA.</b></p> <p>Para la implementación de la Jornada única, el Departamento de <b>GUAINIA</b> no presenta actualmente déficit, el Fondo de Financiamiento de la Infraestructura Educativa - FFIE, en el marco del Plan Nacional de Infraestructura Educativa espera construir a 2018 <b>6</b> aulas, las cuales se encuentran distribuidas en cada municipio así:</p>
---	--

Municipio	Déficit de aulas por municipio	Aulas a construir por municipio
Puerto Colombia		1
Morichal Nuevo		1
Barranco Minas		-
Cacahual		1
Pana Pana		1
Inírida		-
San Felipe		1
La Guadalupe		1
Mapiripana		-
<b>Total general</b>		<b>6</b>

**INFRAESTRUCTURAS EDUCATIVAS POSTULADAS POR LAS ETC.**

Para dar cumplimiento al propósito de cubrir el déficit actual, EL Ministerio de Educación Nacional ha realizado diferentes convocatorias entre los Entes Territoriales Certificados a nivel Nacional, los cuales han postulado para el Departamento **10** infraestructuras educativas, distribuidas en cada municipio así:

Municipio	Número de Postulaciones	Número de Aulas Nuevas	Número de Aulas Mejoramientos
INIRIDA	9	12	32
SAN FELIPE	1	6	9
<b>Total general</b>	<b>10</b>	<b>18</b>	<b>41</b>

De las instituciones postuladas, las siguientes han sido priorizadas por parte del departamento para su intervención:

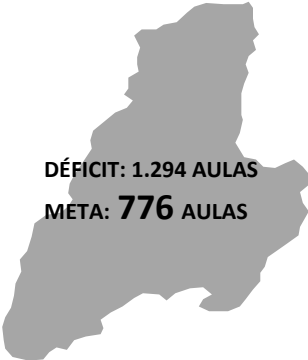
MUNICIPIO	INSTITUCION PRIORIZADA
INIRIDA	IE SAN PEDRO CLAVER
INIRIDA	IE LUIS CARLOS GALAN SARMIENTO

**REGIÓN CENTRO SUR**

**FONDO DE FINANCIAMIENTO DE LA INFRAESTRUCTURA EDUCATIVA (FFIE)**

**FICHA RESUMEN POR DEPARTAMENTO**

<b>REGIÓN: CENTRO SUR</b>	<b>DEPARTAMENTO: TOLIMA</b>
---------------------------	-----------------------------

 <p><b>DÉFICIT: 1.294 AULAS</b> <b>META: 776 AULAS</b></p>	<p align="center"><b>DÉFICIT DE AULAS PARA IMPLEMENTACIÓN DE JORNADA ÚNICA.</b></p> <p>Para la implementación de la Jornada única, el Departamento de <b>TOLIMA</b> presenta actualmente un déficit de <b>1.294</b> aulas, de las cuales, el Fondo de Financiamiento de la Infraestructura Educativa - FFIE , en el marco del Plan Nacional de Infraestructura Educativa espera construir para el 2018 <b>776</b> aulas, las cuales se encuentran distribuidas en cada municipio así:</p>
---	---

<b>MUNICIPIO</b>	<b>Déficit de aulas por municipio</b>	<b>Aulas a construir por municipio</b>
IBAGUÉ	767	457
ESPINAL	86	52
MELGAR	57	34
LÍBANO	36	22
MARIQUITA	31	19
ORTEGA	31	19
FLANDES	30	18
ROVIRA	28	17
COYAIMA	27	16
GUAMO	26	16
PURIFICACIÓN	26	16
SALDAÑA	24	15
NATAGAIMA	23	14
CHAPARRAL	23	14
FRESNO	21	13
HONDA	20	12
LÉRIDA	12	7
SAN ANTONIO	9	5
PLANADAS	5	3
RIOBLANCO	5	3
ALVARADO	4	2
PALOCABILDO	3	2
FALAN	-	-
ICONONZO	-	-
SANTA ISABEL	-	-
ALPUJARRA	-	-
CARMEN DE APICALÁ	-	-
CAJAMARCA	-	-
CASABIANCA	-	-
COELLO	-	-
VALLE DE SAN JUAN	-	-



AMBALEMA	-	-
ANZOÁTEGUI	-	-
MURILLO	-	-
RONCESVALLES	-	-
CUNDAY	-	-
ARMERO(GUAYABAL)	-	-
DOLORES	-	-
SAN LUIS	-	-
VILLAHERMOSA	-	-
SUÁREZ	-	-
VILLARRICA	-	-
VENADILLO	-	-
HERVEO	-	-
PRADO	-	-
ATACO	-	-
PIEDRAS	-	-
<b>TOTAL GENERAL</b>	<b>1.294</b>	<b>776</b>

#### INFRAESTRUCTURAS EDUCATIVAS POSTULADAS POR LAS ETC.

Para dar cumplimiento al propósito de cubrir el 60% del déficit actual, EL Ministerio de Educación Nacional ha realizado diferentes convocatorias entre los Entes Territoriales Certificados a nivel Nacional, los cuales han postulado para el Departamento **776** infraestructuras educativas, distribuidas en cada municipio así:

MUNICIPIO	Número de Postulaciones	Número de Aulas Nuevas Solicitadas	Número de Aulas Mejoramientos
IBAGUE	19	59	74
RIOBLANCO	12	15	14
ATACO	10	20	1
RONCESVALLES	8	0	0
COYAIMA	7	88	66
NATAGAIMA	6	54	51
PLANADAS	5	0	0
MELGAR	5	26	57
COELLO	5	4	23
CHAPARRAL	4	5	36
ORTEGA	4	26	31
FALAN	4	0	0
FRESNO	4	2	24
DOLORES	3	0	0
PALOCABILDO	2	0	16
ICONONZO	2	0	0
VILLAHERMOSA	2	0	0
LIBANO	2	10	23
CUNDAY	1	0	0
SANTA ISABEL	1	0	0
ROVIRA	1	0	0

MURILLO	1	1	8
VENADILLO	1	0	0
HERVEO	1	0	0
ARMERO	1	0	0
HONDA	1	4	30
SALDAÑA	1	6	0
CASABIANCA	1	0	0
SUAREZ	1	0	0
CARMEN DE APICALA	1	8	33
MARIQUITA	1		31
PRADO	1	11	6
LERIDA	1	5	10
<b>TOTAL GENERAL</b>	<b>119</b>	<b>344</b>	<b>534</b>


De las instituciones postuladas, las siguientes han sido priorizadas por parte del departamento para su intervención:

MUNICIPIO	INSTITUCION PRIORIZADA
HONDA	I.E. TÉCNICA ALFONSO PALACIOS RUDAS
LÉRIDA	I.E. TÉCNICA ARTURO MEJÍA JARAMILLO
LIBANO	I.E. JORGE ELIECER GAITÁN HERÁCLITO LASTRA
MELGAR	ESCUELA BARRIO GALÁN
MELGAR	I.E. SANTA CLARA
PALOCABILDO	I.E. LEOPOLDO GARCÍA
SALDAÑA	I.E.T. PALMAR TRICADERO
CARMEN DE APICALÁ	I.E. PEDRO PABON PARGA **
MELGAR	I.E.T. SUMAPAZ

**FONDO DE FINANCIAMIENTO DE LA INFRAESTRUCTURA EDUCATIVA (FFIE)**

**FICHA RESUMEN POR DEPARTAMENTO**

<b>REGIÓN: CENTRO SUR</b>	<b>DEPARTAMENTO: PUTUMAYO</b>
---------------------------	-------------------------------

 <p><b>DÉFICIT: 145 AULAS</b> <b>META: 87 AULAS</b></p>	<p align="center"><b>DÉFICIT DE AULAS PARA IMPLEMENTACIÓN DE JORNADA ÚNICA.</b></p> <p>Para la implementación de la Jornada única, el Departamento de <b>PUTUMAYO</b> presenta actualmente un déficit de <b>145</b> aulas, de las cuales, el Fondo de Financiamiento de la Infraestructura Educativa - FFIE , en el marco del Plan Nacional de Infraestructura Educativa espera construir para el 2018 <b>87</b> aulas, las cuales se encuentran distribuidas en cada municipio así:</p>
--	--

<b>MUNICIPIO</b>	<b>Déficit de aulas por municipio</b>	<b>Aulas a construir por municipio</b>
MOCOA	96	58
LEGUÍZAMO	22	13
VALLE GUAMUEZ	18	11
VILLAGARZÓN	9	5
PUERTO ASÍS	-	-
SANTIAGO	-	-
SAN MIGUEL	-	-
ORITO	-	-
SIBUNDOY	-	-
COLÓN	-	-
SAN FRANCISCO	-	-
PUERTO CAICEDO	-	-
PUERTO GUZMÁN	-	-
<b>TOTAL GENERAL</b>	<b>145</b>	<b>87</b>

<p><b>INFRAESTRUCTURAS EDUCATIVAS POSTULADAS POR LAS ETC.</b></p> <p>Para dar cumplimiento al propósito de cubrir el déficit actual, EL Ministerio de Educación Nacional ha realizado diferentes convocatorias entre los Entes Territoriales Certificados a nivel Nacional, los cuales han postulado para el Departamento <b>87</b> infraestructuras educativas, distribuidas en cada municipio así:</p>
--

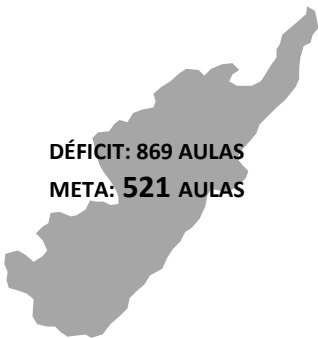
<b>MUNICIPIO</b>	<b>Número de Postulaciones</b>	<b>Número de Aulas Nuevas Solicitadas</b>	<b>Número de Aulas Mejoramientos</b>
MOCOA	16	74	55
ORITO	13	12	12
PUERTO GUZMAN	10	26	45
SIBUNDOY	10	54	38
LEGUIZAMO	8	0	0
VALLE GUAMUEZ	6	18	39
PUERTO ASIS	6	43	40
VILLAGARZON	4	27	75

SAN MIGUEL	4	45	12
VALLE DEL GUAMUEZ	3	0	0
PUERTO CAICEDO	3	13	28
COLON	1	12	0
<b>TOTAL GENERAL</b>	<b>84</b>	<b>324</b>	<b>344</b>

**FONDO DE FINANCIAMIENTO DE LA INFRAESTRUCTURA EDUCATIVA (FFIE)**

**FICHA RESUMEN POR DEPARTAMENTO**

<b>REGIÓN: CENTRO SUR</b>	<b>DEPARTAMENTO: HUILA</b>
---------------------------	----------------------------

 <p><b>DÉFICIT: 869 AULAS</b> <b>META: 521 AULAS</b></p>	<p align="center"><b>DÉFICIT DE AULAS PARA IMPLEMENTACIÓN DE JORNADA ÚNICA.</b></p> <p>Para la implementación de la Jornada única, el Departamento de <b>HUILA</b> presenta actualmente un déficit de <b>869</b> aulas, de las cuales, el Fondo de Financiamiento de la Infraestructura Educativa - FFIE , en el marco del Plan Nacional de Infraestructura Educativa espera construir para el 2018 <b>521</b> aulas, las cuales se encuentran distribuidas en cada municipio así:</p>
---	--

<b>MUNICIPIO</b>	<b>Déficit de aulas por municipio</b>	<b>Aulas a construir por municipio</b>
NEIVA	413	248
PITALITO	194	116
GARZÓN	62	37
LA PLATA	42	25
CAMPOALEGRE	40	24
RIVERA	20	12
SAN AGUSTÍN	14	8
ALGECIRAS	14	9
GIGANTE	13	8
AIPE	10	6
SANTA MARÍA	9	5
TIMANÁ	9	5
LA ARGENTINA	8	5
TARQUI	7	4
PALERMO	7	4
TERUEL	5	3
TELLO	2	2
ELÍAS	-	-
GUADALUPE	-	-
SALADOBLANCO	-	-
ALTAMIRA	-	-
TESALIA	-	-
OPORAPA	-	-
BARAYA	-	-
PAICOL	-	-
COLOMBIA	-	-
HOBO	-	-
SUAZA	-	-
ISNOS	-	-
IQUIRA	-	-

PALESTINA	-	-
PITAL	-	-
YAGUARÁ	-	-
VILLAVIEJA	-	-
NÁTAGA	-	-
AGRADO	-	-
ACEVEDO	-	-
<b>TOTAL GENERAL</b>	<b>869</b>	<b>521</b>

**INFRAESTRUCTURAS EDUCATIVAS POSTULADAS POR LAS ETC.**

Para dar cumplimiento al propósito de cubrir el déficit actual, EL Ministerio de Educación Nacional ha realizado diferentes convocatorias entre los Entes Territoriales Certificados a nivel Nacional, los cuales han postulado para el Departamento **521** infraestructuras educativas, distribuidas en cada municipio así:

<b>MUNICIPIO</b>	<b>Número de Postulaciones</b>	<b>Número de Aulas Nuevas Solicitadas</b>	<b>Número de Aulas Mejoramientos</b>
NEIVA	16	88	127
LA PLATA	15	35	37
TELLO	5	7	14
TIMANA	4	23	50
GARZON	3	14	29
SUAZA	3	25	39
AGRADO	3		50
BARAYA	1	3	9
LA ARGENTINA	1	0	0
TERUEL	1	14	14
NATAGA	1	16	0
SANTA MARIA	1	12	
AIPE	1	24	0
GIGANTE	1	3	15
PALESTINA	1	6	0
TESALIA	1	14	14
PITALITO	1	4	8
COLOMBIA	1	3	3
SAN AGUSTIN	1	12	15
<b>TOTAL GENERAL</b>	<b>61</b>	<b>303</b>	<b>424</b>

De las instituciones postuladas, las siguientes han sido priorizadas por parte del departamento para su intervención:

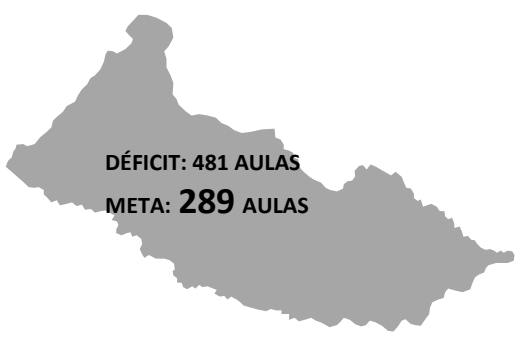
<b>MUNICIPIO</b>	<b>INSTITUCION PRIORIZADA</b>
GARZÓN	CENTRO EDUCATIVO MAJO
GARZÓN	I.E. SIMÓN BOLÍVAR
GIGANTE	I.E. SILVANIA
SAN AGUSTÍN	I.E. NACIONAL LAUREANO GÓMEZ
SANTA MARÍA	I.E. SANTA JUANA DE ARCO
TELLO	I.E. NICOLÁS GARCÍA BAHAMON

TELLO	I.E. SAN ANDRÉS
TIMANIA	I.E. LA GAITANA
TIMANÁ	I.E. CASCAJAL
TIMANÁ	I.E. COSANZA
LA PLATA	I.E. SAN MIGUEL
LA PLATA	I.E. LUIS CARLOS POLANCO TRUJILLO
LA PLATA	I.E. MONSERRATE
LA PLATA	I.E. LUIS CARLOS POLANCO TRUJILLO
LA PLATA	I.E. BAJO CAÑADA
TIMANÁ	I.E. NARANJAL
SUAZA	I.E. GALLARDO
SUAZA	I.E. LA UNIÓN
SUAZA	I.E. SAN LORENZO
AGRADO	I.E. LA MERCED
AGRADO	I.E. LA MERCED
AGRADO	I.E. LA MERCED
BARAYA	I.E. ANTONIO BARAYA
NATAGA	I.E. LAS MERCEDES
TERUEL	I.E. MISAEL PASTRANA BORRERO
TESALIA	I.E. EL ROSARIO
COLOMBIA	C.E. ESCUELA NUEVA NAZARETH
NEIVA	I.E. FORTALECILLAS
NEIVA	I.E. JUAN DE CABRERA
NEIVA	I.E. TÉCNICO SUPERIOR

**FONDO DE FINANCIAMIENTO DE LA INFRAESTRUCTURA EDUCATIVA (FFIE)**

**FICHA RESUMEN POR DEPARTAMENTO**

<b>REGIÓN: CENTRO SUR</b>	<b>DEPARTAMENTO: CAQUETA</b>
---------------------------	------------------------------

 <p><b>DÉFICIT: 481 AULAS</b> <b>META: 289 AULAS</b></p>	<p align="center"><b>DÉFICIT DE AULAS PARA IMPLEMENTACIÓN DE JORNADA ÚNICA.</b></p> <p>Para la implementación de la Jornada única, el Departamento de <b>CAQUETA</b> presenta actualmente un déficit de <b>481</b> aulas, de las cuales, el Fondo de Financiamiento de la Infraestructura Educativa - FFIE , en el marco del Plan Nacional de Infraestructura Educativa espera construir para el <b>289</b> aulas, las cuales se encuentran distribuidas en cada municipio así:</p>
---	---

<b>MUNICIPIO</b>	<b>Déficit de aulas por municipio</b>	<b>Aulas a construir por municipio</b>
FLORENCIA	373	224
CARTAGENA DEL CHAIRÁ	38	23
SAN VICENTE DEL CAGUÁN	29	17
PUERTO RICO	16	10
BELÉN DE LOS ANDAQUÍES	14	8
EL DONCELLO	5	3
MILÁN	3	2
SAN JOSÉ DE FRAGUA	3	2
MORELIA	-	-
CURILLO	-	-
EL PAUJIL	-	-
SOLANO	-	-
SOLITA	-	-
VALPARAÍSO	-	-
ALBANIA	-	-
LA MONTAÑITA	-	-
<b>TOTAL GENERAL</b>	<b>481</b>	<b>289</b>

**INFRAESTRUCTURAS EDUCATIVAS POSTULADAS POR LAS ETC.**

Para dar cumplimiento al propósito de cubrir el déficit actual, EL Ministerio de Educación Nacional ha realizado diferentes convocatorias entre los Entes Territoriales Certificados a nivel Nacional, los cuales han postulado para el Departamento **289** infraestructuras educativas, distribuidas en cada municipio así:

<b>MUNICIPIO</b>	<b>Número de Postulaciones</b>	<b>Número de Aulas Nuevas Solicitadas</b>	<b>Número de Aulas Mejoramientos</b>
FLORENCIA	8	74	135
SAN VICENTE DEL CAGUAN	5	0	0
EL DONCELLO	4	4	13

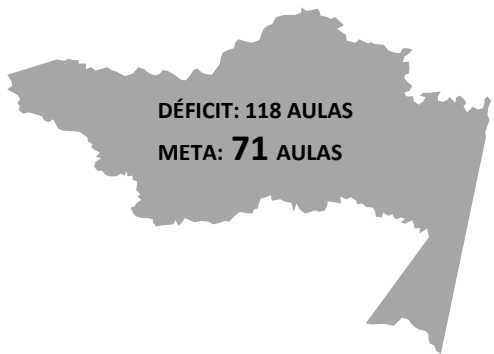


EL PAUJIL	4	10	13
SAN JOSE DE FRAGUA	3	0	0
BELEN DE LOS ANDAQUIES	3	0	0
CURILLO	3	0	0
SOLANO	3	4	8
ALBANIA	2	0	0
SOLITA	2	0	0
VALPARAISO	2	0	0
MORELIA	1	0	0
PUERTO RICO	1	0	0
LA MONTAÑITA	1	0	0
MILAN	1	0	0
<b>TOTAL GENERAL</b>	<b>43</b>	<b>92</b>	<b>169</b>

**FONDO DE FINANCIAMIENTO DE LA INFRAESTRUCTURA EDUCATIVA (FFIE)**

**FICHA RESUMEN POR DEPARTAMENTO**

<b>REGIÓN: CENTRO SUR</b>	<b>DEPARTAMENTO: AMAZONAS</b>
---------------------------	-------------------------------

 <p><b>DÉFICIT: 118 AULAS</b> <b>META: 71 AULAS</b></p>	<p align="center"><b>DÉFICIT DE AULAS PARA IMPLEMENTACIÓN DE JORNADA ÚNICA.</b></p> <p>Para la implementación de la Jornada única, el Departamento de <b>AMAZONAS</b> presenta actualmente un déficit de <b>118</b> aulas, de las cuales, el Fondo de Financiamiento de la Infraestructura Educativa - FFIE , en el marco del Plan Nacional de Infraestructura Educativa espera construir para el 2018 <b>71</b> aulas, las cuales se encuentran distribuidas en cada municipio así:</p>
--	--

<b>MUNICIPIO</b>	<b>Déficit de aulas por municipio</b>	<b>Aulas a construir por municipio</b>
LETICIA	118	71
PUERTO NARIÑO	-	-
PUERTO ALEGRÍA	-	-
LA CHORRERA	-	-
LA PEDRERA	-	-
PUERTO ARICA	-	-
LA VICTORIA	-	-
PUERTO SANTANDER	-	-
TARAPACÁ	-	-
EL ENCANTO	-	-
MIRITÍ-PARANÁ	-	-
<b>TOTAL GENERAL</b>	<b>118</b>	<b>71</b>

**INFRAESTRUCTURAS EDUCATIVAS POSTULADAS POR LAS ETC.**

Para dar cumplimiento al propósito de cubrir el déficit actual, EL Ministerio de Educación Nacional ha realizado diferentes convocatorias entre los Entes Territoriales Certificados a nivel Nacional, los cuales han postulado para el Departamento **71** infraestructuras educativas, distribuidas en cada municipio así:

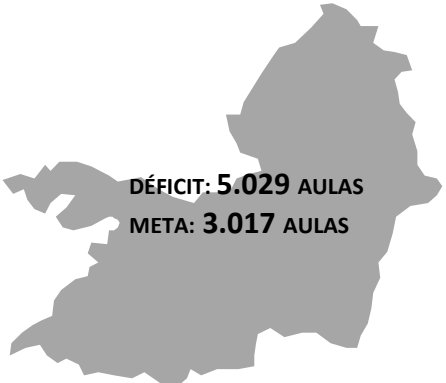
<b>Etiquetas de fila</b>	<b>Número de Postulaciones</b>	<b>Número de Aulas Nuevas Solicitadas</b>	<b>Número de Aulas Mejoramientos</b>
LETICIA	11	102	122
PUERTO NARIÑO	5	8	10
LA PEDRERA	1	0	0
PUERTO SANTANDER	1	0	0
TARAPACA	1	0	0
EL ENCANTO	1	0	0
MIRITI-PARANA	1	0	0
<b>TOTAL GENERAL</b>	<b>21</b>	<b>110</b>	<b>132</b>

REGIÓN EJE CAFETERO Y  
PACÍFICO

**FONDO DE FINANCIAMIENTO DE LA INFRAESTRUCTURA EDUCATIVA (FFIE)**

**FICHA RESUMEN POR DEPARTAMENTO**

<b>REGIÓN: PACIFICO</b>	<b>DEPARTAMENTO: VALLE DEL CAUCA</b>
-------------------------	--------------------------------------

 <p><b>DÉFICIT: 5.029 AULAS</b> <b>META: 3.017 AULAS</b></p>	<p><b>DÉFICIT DE AULAS PARA IMPLEMENTACIÓN DE JORNADA ÚNICA.</b></p> <p>Para la implementación de la Jornada única, el Departamento de <b>VALLE DEL CAUCA</b> presenta actualmente un déficit de <b>5.029</b> aulas, de las cuales, el Fondo de Financiamiento de la Infraestructura Educativa – FFIE en el marco del Plan Nacional de Infraestructura Educativa espera construir a 2018 <b>3.017</b> aulas, las cuales se encuentran distribuidas en cada municipio así:</p>
---	---

<b>Municipio</b>	<b>Déficit de aulas por municipio</b>	<b>Aulas a construir por municipio</b>
Cali	2.196	1.318
Palmira	560	336
Tuluá	387	232
Buenaventura	380	228
Yumbo	235	141
Cartago	230	138
Buga	198	119
Candelaria	165	99
Jamundí	139	84
Florida	104	62
Pradera	104	62
La Unión	64	38
El Cerrito	59	35
Ansermanuevo	32	19
Guacarí	29	18
San Pedro	27	16
Vijes	20	12
Restrepo	20	12
Andalucía	17	10
Zarzal	15	9
Calima	15	9
Obando	14	8
Yotoco	6	4
Ginebra	5	3
Sevilla	4	2
Caicedonia	3	2
Dagua	1	1
Versalles	-	-
La Cumbre	-	-
Argelia	-	-

Bolívar	-	-
El Cairo	-	-
Trujillo	-	-
Alcalá	-	-
Ulloa	-	-
Roldanillo	-	-
El Dovio	-	-
Bugalagrande	-	-
El Águila	-	-
La Victoria	-	-
Toro	-	-
Riofrío	-	-
<b>Total general</b>	<b>5.029</b>	<b>3.017</b>

#### INFRAESTRUCTURAS EDUCATIVAS POSTULADAS POR LAS ETC.

Para dar cumplimiento al propósito de cubrir el déficit actual, EL Ministerio de Educación Nacional ha realizado diferentes convocatorias entre los Entes Territoriales Certificados a nivel Nacional, los cuales han postulado para el Departamento **255** infraestructuras educativas, distribuidas en cada municipio así:

Municipio	Numero de Postulaciones	Aulas Nuevas	Aulas Mejoramientos
CALI	75	568	66
BUENAVENTURA	52	43	69
PALMIRA	24	59	108
JAMUNDI	19	90	110
TULUA	15	99	134
YUMBO	9	0	58
EL DOVIO	9	4	33
BUGA	8	6	20
EL CERRITO	7	17	53
FLORIDA	7	80	71
CARTAGO	6	39	92
GUACARI	4	0	0
LA CUMBRE	3	6	17
LA VICTORIA	3	0	20
VIJES	2	23	19
DAGUA	2	12	19
ROLDANILLO	2	10	26
RESTREPO	2	16	38
BUGALAGRANDE	1	3	11
RIOFRIO	1	0	0
ZARZAL	1	16	34
CANDELARIA	1	16	12
CALIMA	1	0	0
GINEBRA	1	4	4
<b>Total general</b>	<b>255</b>	<b>1111</b>	<b>1014</b>


De las instituciones postuladas, las siguientes han sido priorizadas por parte del departamento para su intervención:

<b>MUNICIPIO</b>	<b>INSTITUCION PRIORIZADA</b>
CALI	I.E. NORMAL SUPERIOR SANTIAGO DE CALI SEDE PRINCIPAL
PALMIRA	ALFONSO LOPEZ PUMAREJO – SEDE SANTICIMA TRINIDAD
PALMIRA	ANTONIO LIZARAZO – SEDE LUIS ALVARO HENAO

**FONDO DE FINANCIAMIENTO DE LA INFRAESTRUCTURA EDUCATIVA (FFIE)**

**FICHA RESUMEN POR DEPARTAMENTO**

<b>REGIÓN: PACIFICO</b>	<b>DEPARTAMENTO: CHOCO</b>
-------------------------	----------------------------

 <p><b>DÉFICIT: 235 AULAS</b> <b>META: 141 AULAS</b></p>	<p align="center"><b>DÉFICIT DE AULAS PARA IMPLEMENTACIÓN DE JORNADA ÚNICA.</b></p> <p>Para la implementación de la Jornada única, el Departamento de <b>CHOCO</b> presenta actualmente un déficit de <b>235</b> aulas, de las cuales, el Fondo de Financiamiento de la Infraestructura Educativa – FFIE en el marco del Plan Nacional de Infraestructura Educativa espera construir a 2018 <b>141</b> aulas, las cuales se encuentran distribuidas en cada municipio así:</p>
---	--

<b>Municipio</b>	<b>Déficit de aulas por municipio</b>	<b>Aulas a construir por municipio</b>
Quibdó	160	96
Istmina	17	10
Bahía Solano	15	9
Riosucio	14	8
Unión Panamericana	12	7
Tadó	9	6
Acandí	6	4
Condoto	2	1
Carmen del Darién	-	-
Nuquí	-	-
Medio San Juan	-	-
Cértegüi	-	-
Río Iró	-	-
Bajo Baudó	-	-
Sipí	-	-
Unguía	-	-
El Carmen de Atrato	-	-
Nóvita	-	-
Atrato	-	-
Alto Baudó	-	-
Juradó	-	-
Río Quito	-	-
Bagadó	-	-
San José del Palmar	-	-
Lloró	-	-
Bojayá	-	-
Medio Atrato	-	-
Cantón del San Pablo	-	-
Medio Baudó	-	-
Litoral del San Juan	-	-
<b>Total general</b>	<b>235</b>	<b>141</b>

**INFRAESTRUCTURAS EDUCATIVAS POSTULADAS POR LAS ETC.**

Para dar cumplimiento al propósito de cubrir el déficit actual, EL Ministerio de Educación Nacional ha realizado diferentes convocatorias entre los Entes Territoriales Certificados a nivel Nacional, los cuales han postulado para el Departamento **172** infraestructuras educativas, distribuidas en cada municipio así:

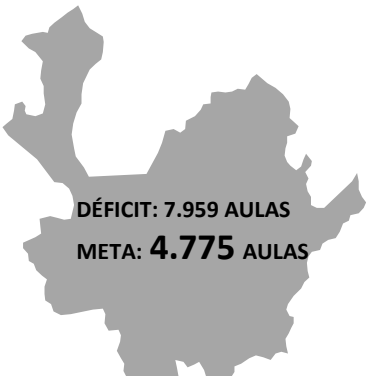
<b>Municipio</b>	<b>Numero de Postulaciones</b>	<b>Aulas Nuevas</b>	<b>Aulas Mejoramientos</b>
NOVITA	31	0	0
ALTO BAUDO	19	0	0
TADO	14	7	5
RIOSUCIO	11	0	0
BAJO BAUDO	10	0	0
UNGUIA	8	0	0
LLORO	8	0	0
MEDIO SAN JUAN	7	0	0
ISTMINA	6	12	20
CONDOTO	6	6	15
SIPI	5	0	0
LITORAL DEL SAN JUAN	5	0	0
QUIBDO	4	55	26
JURADO	4	0	0
BAHIA SOLANO	4	0	0
ATRATO	3	0	0
NUQUI	3	0	0
BOJAYA	3	0	0
UNION PANAMERICANA	2	0	0
EL CARMEN	2	0	0
MEDIO BAUDO	2	0	0
EL CARMEN DE ATRATO	2	0	0
RIO IRO	2	0	0
ACANDI	2	10	5
MEDIO ATRATO	2	0	0
BAGADO	2	0	0
SAN JOSE DEL PALMAR	1	0	0
CANTON DEL SAN PABLO	1	0	0
UNION PANAMERICANA	1	0	0
RIO QUITO	1	0	0
CARMEN DEL DARIEN	1	0	0
<b>Total general</b>	<b>172</b>	<b>90</b>	<b>71</b>



**FONDO DE FINANCIAMIENTO DE LA INFRAESTRUCTURA EDUCATIVA (FFIE)**

**FICHA RESUMEN POR DEPARTAMENTO**

<b>REGIÓN: EJE CAFETERO</b>	<b>DEPARTAMENTO: ANTIOQUIA</b>
-----------------------------	--------------------------------

 <p><b>DÉFICIT: 7.959 AULAS</b> <b>META: 4.775 AULAS</b></p>	<p><b>DÉFICIT DE AULAS PARA IMPLEMENTACIÓN DE JORNADA ÚNICA.</b></p> <p>Para la implementación de la Jornada única, el Departamento de <b>ANTIOQUIA</b> presenta actualmente un déficit de <b>7.959</b> aulas, de las cuales, el Fondo de Financiamiento de la Infraestructura Educativa - FFIE , en el marco del Plan Nacional de Infraestructura Educativa espera construir al 2018 <b>4.775</b> aulas, las cuales se encuentran distribuidas en cada municipio así:</p>
---	--

<b>MUNICIPIO</b>	<b>Déficit de aulas por municipio</b>	<b>Aulas a construir por municipio</b>
Medellín	3618	2173
Bello	512	307
Itagüí	380	228
Turbo	351	210
Apartadó	298	179
Caucasia	222	133
Chigorodó	158	95
El Bagre	148	89
Caldas	136	82
Rionegro	121	72
La Ceja	117	70
Carepa	111	67
Copacabana	102	61
Segovia	87	52
Envigado	86	52
Yarumal	81	49
Necoclí	77	46
Puerto Berrío	76	46
Tarazá	75	45
Barbosa	69	41
Sabaneta	67	40
La Estrella	67	40
Girardota	66	39
Zaragoza	55	33
San Juan de Urabá	53	32
Guarne	53	32
Cáceres	52	31
Nechí	44	27
Andes	43	26
El Carmen de Viboral	42	25
Antioquia	37	22
San Pedro de Urabá	36	21

<b>MUNICIPIO</b>	<b>Déficit de aulas por municipio</b>	<b>Aulas a construir por municipio</b>
Marinilla	36	21
Bolívar	34	20
Remedios	34	20
Mutatá	33	20
Arboletes	31	19
Yondó	31	19
Amagá	31	19
La Unión	28	17
Urrao	27	16
Santa Bárbara	26	16
Peñol	26	16
Cisneros	17	10
Vegachí	17	10
Puerto Nare	15	9
Venecia	11	6
Frontino	10	6
Vigía del Fuerte	10	6
San Luis	10	6
Puerto Triunfo	10	6
Dabeiba	8	5
San Francisco	8	5
Fredonia	8	5
Santuario	6	3
Valdivia	6	3
Yolombó	6	3
Ebéjico	5	3
Ituango	5	3
La Pintada	5	3
Santo Domingo	5	3
Maceo	4	2
Angelópolis	4	2
Titiribí	4	2
Concordia	4	2
Caracolí	3	2
Liborina	1	2
San Roque	0	0
Guatapé	0	0
Sopetrán	0	0
Argelia	0	0
Entreríos	0	0
Montebello	0	0
Jericó	0	0
Murindó	0	0
Abejorral	0	0
Cocorná	0	0
Anzá	0	0
Nariño	0	0
Anorí	0	0

<b>MUNICIPIO</b>	<b>Déficit de aulas por municipio</b>	<b>Aulas a construir por municipio</b>
Buriticá	0	0
Jardín	0	0
Armenia	0	0
Betania	0	0
Olaya	0	0
Betulia	0	0
Heliconia	0	0
Don Matías	0	0
Peque	0	0
Valparaíso	0	0
Pueblorrico	0	0
Campamento	0	0
Alejandría	0	0
San Pedro	0	0
Hispania	0	0
San Rafael	0	0
Briceño	0	0
San Vicente	0	0
Abriaquí	0	0
Santa Rosa de Osos	0	0
Cañasgordas	0	0
Amalfi	0	0
Gómez Plata	0	0
Sonsón	0	0
Yalí	0	0
Támesis	0	0
Belmira	0	0
Tarso	0	0
Salgar	0	0
Toledo	0	0
San Andrés	0	0
Uramita	0	0
San Carlos	0	0
Angostura	0	0
Guadalupe	0	0
Giraldo	0	0
Caicedo	0	0
San José de la Montaña	0	0
San Jerónimo	0	0
Granada	0	0
Sabanalarga	0	0
Caramanta	0	0
Concepción	0	0
Carolina	0	0
Retiro	0	0
<b>Total general</b>	<b>7959</b>	<b>4775</b>

**INFRAESTRUCTURAS EDUCATIVAS POSTULADAS POR LAS ETC.**

Para dar cumplimiento al propósito de cubrir el déficit actual, el Ministerio de Educación Nacional ha realizado diferentes convocatorias entre los Entes Territoriales Certificados a nivel Nacional, los cuales han postulado para el Departamento **166** infraestructuras educativas, distribuidas en cada municipio así:

<b>MUNICIPIO</b>	<b>Numero de postulaciones</b>	<b>Número de Aulas nuevas solicitadas</b>	<b>Número de Aulas Mejoramientos</b>
TURBO	35	181	107
APARTADO	23	225	193
ITAGUI	21	331	175
BELLO	14	228	178
MEDELLIN	8	133	65
SAN VICENTE	6	0	0
CONCORDIA	6	0	0
CHIGORODO	4	24	0
MURINDO	3	0	0
JERICÓ	3	0	0
ENVIGADO	3	48	41
AMALFI	3	0	0
CIUDAD BOLIVAR	2	0	0
URRAO	2	0	0
SOPETRAN	2	0	0
RIONEGRO	2	12	6
VIGIA DEL FUERTE	2	0	0
SABANETA	2	45	0
NECOCLI	2	24	17
TITIRIBÍ	1	0	0
FRONTINO	1	0	0
CAÑASGORDAS	1	0	0
ZARAGOZA	1	0	0
GRANADA	1	0	0
CAUCASIA	1	0	0
GUADALUPE	1	0	0
ARBOLETES	1	6	18
BETULIA	1	0	0
NECHI	1	0	0
SONSON	1	24	0
YARUMAL	1	0	0
TITIRIBI	1	10	0
YOLOMBO	1	0	0
COCORNA	1	12	16
ANDES	1	0	0
CÁLDAS	1	10	0
PUERTO NARE	1	4	11
EL BAGRE	1	0	0
YONDÓ	1	24	29
PEÑOL	1	0	0
PEQUE	1	12	0
MACEO	1	0	0

<b>MUNICIPIO</b>	<b>Numero de postulaciones</b>	<b>Número de Aulas nuevas solicitadas</b>	<b>Número de Aulas Mejoramientos</b>
<b>Total general</b>	<b>166</b>	<b>1353</b>	<b>856</b>

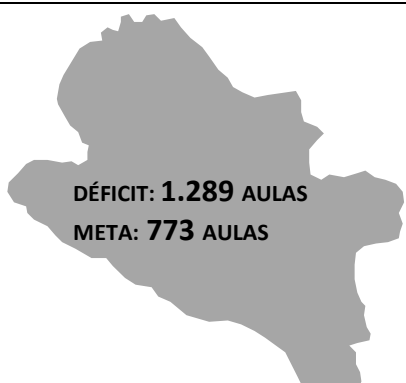
De las instituciones postuladas, las siguientes han sido priorizadas por parte del departamento para su intervención:

<b>MUNICIPIO</b>	<b>INSTITUCION PRIORIZADA</b>
Puerto Nare	IE La Sierra-Puerto Nare
Yondo	Ciudadela Educativa de Yondo
Sabaneta	IE María Auxiliadora-Sabaneta
Medellín	IE Benjamín Herrera Sede Primaria Santísima Trinidad-Medellín

**FONDO DE FINANCIAMIENTO DE LA INFRAESTRUCTURA EDUCATIVA (FFIE)**

**FICHA RESUMEN POR DEPARTAMENTO**

<b>REGIÓN: PACIFICO</b>	<b>DEPARTAMENTO: NARIÑO</b>
-------------------------	-----------------------------

 <p><b>DÉFICIT: 1.289 AULAS</b> <b>META: 773 AULAS</b></p>	<p align="center"><b>DÉFICIT DE AULAS PARA IMPLEMENTACIÓN DE JORNADA ÚNICA.</b></p> <p>Para la implementación de la Jornada única, el Departamento de <b>NARIÑO</b> presenta actualmente un déficit de <b>1.289</b> aulas, de las cuales, el Fondo de Financiamiento de la Infraestructura Educativa – FFIE en el marco del Plan Nacional de Infraestructura Educativa espera construir a 2018 <b>773</b> aulas, las cuales se encuentran distribuidas en cada municipio así:</p>
---	---

<b>Municipio</b>	<b>Déficit de aulas por municipio</b>	<b>Aulas a construir por municipio</b>
Tumaco	493	292
Pasto	490	294
Ipiales	209	126
Francisco Pizarro	20	12
Túquerres	16	10
La Unión	16	10
Guaitarilla	8	5
Santa Bárbara	5	3
Buesaco	5	3
Córdoba	4	2
Ricaurte	4	2
San Pablo	3	2
Taminango	3	2
Albán	3	2
San Lorenzo	3	2
La Tola	3	2
Cumbal	1	1
Puerres	1	1
El Rosario	1	1
El Charco	1	1
San Bernardo	-	-
Policarpa	-	-
El Tambo	-	-
Funes	-	-
Pupiales	-	-
Guachucal	-	-
Sandoná	-	-
Barbacoas	-	-

Ospina	-	-
Gualmatán	-	-
Providencia	-	-
Iles	-	-
Roberto Payán	-	-
Imués	-	-
Ancuyá	-	-
Belén	-	-
Santacruz	-	-
La Cruz	-	-
Arboleda	-	-
La Florida	-	-
Colón	-	-
La Llanada	-	-
Potosí	-	-
Aldana	-	-
El Tablón de Gómez	-	-
Chachagüí	-	-
Consacá	-	-
Leiva	-	-
Samaniego	-	-
Linares	-	-
Contadero	-	-
Los Andes	-	-
San Pedro De Cartago	-	-
Magüí	-	-
Cuaspud	-	-
Mallama	-	-
Sapuyes	-	-
Cumbitara	-	-
Tangua	-	-
Yacuanquer	-	-
Olaya Herrera	-	-
Mosquera	-	-
El Peñol	-	-
Nariño	-	-
<b>Total general</b>	<b>1.289</b>	<b>773</b>

#### INFRAESTRUCTURAS EDUCATIVAS POSTULADAS POR LAS ETC.

Para dar cumplimiento al propósito de cubrir el déficit actual, EL Ministerio de Educación Nacional ha realizado diferentes convocatorias entre los Entes Territoriales Certificados a nivel Nacional, los cuales han postulado para el Departamento **162** infraestructuras educativas, distribuidas en cada municipio así:

Municipio	Numero de Postulaciones	Aulas Nuevas	Aulas Mejoramientos
PASTO	55	346	483

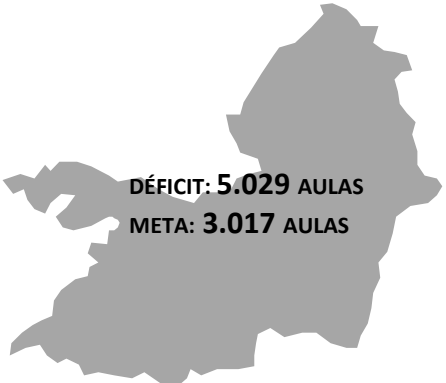
IPIALES	23	177	289
CORDOBA	6	20	47
TAMINANGO	5	0	15
CUMBAL	5	27	101
TUMACO	5	10	8
RICAUARTE	4	0	0
TUQUERRES	4	0	0
SAN LORENZO	3	2	9
CUASPUD	3	6	8
ARBOLEDA	3	11	11
SAN PABLO	3	3	15
FUNES	2	8	17
SAN BERNARDO	2	0	0
SAMANIEGO	2	0	0
EL TABLON	2	10	16
GUAITARILLA	2	5	9
POLICARPA	2	0	0
SANTA CRUZ	2	0	0
LOS ANDES	2	6	9
CHACHAGUI	2	29	48
LA CRUZ	2	5	4
LA FLORIDA	2	3	12
LA UNION	2	27	61
SANTACRUZ	1	0	0
LA LLANADA	1	0	0
MALLAMA	1	0	0
NARIÑO	1	0	0
SANTA BARBARA	1	0	0
OSPINA	1	0	0
LEIVA	1	0	0
GUALMATAN	1	14	0
BELEN	1	6	12
ILES	1	0	0
SANDONA	1	0	0
POTOSI	1	0	0
LA TOLA	1	0	0
PUPIALES	1	0	0
ALBAN	1	0	0
IMUES	1	6	0
BARBACOAS	1	0	0
EL TABLON DE GOMEZ	1	0	0
FRANCISCO PIZARRO	1	5	19
<b>Total general</b>	<b>162</b>	<b>726</b>	<b>1193</b>



**FONDO DE FINANCIAMIENTO DE LA INFRAESTRUCTURA EDUCATIVA (FFIE)**

**FICHA RESUMEN POR DEPARTAMENTO**

<b>REGIÓN: PACIFICO</b>	<b>DEPARTAMENTO: VALLE DEL CAUCA</b>
-------------------------	--------------------------------------

 <p><b>DÉFICIT: 5.029 AULAS</b> <b>META: 3.017 AULAS</b></p>	<p><b>DÉFICIT DE AULAS PARA IMPLEMENTACIÓN DE JORNADA ÚNICA.</b></p> <p>Para la implementación de la Jornada única, el Departamento de <b>VALLE DEL CAUCA</b> presenta actualmente un déficit de <b>5.029</b> aulas, de las cuales, el Fondo de Financiamiento de la Infraestructura Educativa – FFIE en el marco del Plan Nacional de Infraestructura Educativa espera construir a 2018 <b>3.017</b> aulas, las cuales se encuentran distribuidas en cada municipio así:</p>
---	---

<b>Municipio</b>	<b>Déficit de aulas por municipio</b>	<b>Aulas a construir por municipio</b>
Cali	2.196	1.318
Palmira	560	336
Tuluá	387	232
Buenaventura	380	228
Yumbo	235	141
Cartago	230	138
Buga	198	119
Candelaria	165	99
Jamundí	139	84
Florida	104	62
Pradera	104	62
La Unión	64	38
El Cerrito	59	35
Ansermanuevo	32	19
Guacarí	29	18
San Pedro	27	16
Vijes	20	12
Restrepo	20	12
Andalucía	17	10
Zarzal	15	9
Calima	15	9
Obando	14	8
Yotoco	6	4
Ginebra	5	3
Sevilla	4	2
Caicedonia	3	2
Dagua	1	1
Versalles	-	-
La Cumbre	-	-
Argelia	-	-

Bolívar	-	-
El Cairo	-	-
Trujillo	-	-
Alcalá	-	-
Ulloa	-	-
Roldanillo	-	-
El Dovio	-	-
Bugalagrande	-	-
El Águila	-	-
La Victoria	-	-
Toro	-	-
Riofrío	-	-
<b>Total general</b>	<b>5.029</b>	<b>3.017</b>

#### INFRAESTRUCTURAS EDUCATIVAS POSTULADAS POR LAS ETC.

Para dar cumplimiento al propósito de cubrir el déficit actual, EL Ministerio de Educación Nacional ha realizado diferentes convocatorias entre los Entes Territoriales Certificados a nivel Nacional, los cuales han postulado para el Departamento **255** infraestructuras educativas, distribuidas en cada municipio así:

Municipio	Numero de Postulaciones	Aulas Nuevas	Aulas Mejoramientos
CALI	75	568	66
BUENAVENTURA	52	43	69
PALMIRA	24	59	108
JAMUNDI	19	90	110
TULUA	15	99	134
YUMBO	9	0	58
EL DOVIO	9	4	33
BUGA	8	6	20
EL CERRITO	7	17	53
FLORIDA	7	80	71
CARTAGO	6	39	92
GUACARI	4	0	0
LA CUMBRE	3	6	17
LA VICTORIA	3	0	20
VIJES	2	23	19
DAGUA	2	12	19
ROLDANILLO	2	10	26
RESTREPO	2	16	38
BUGALAGRANDE	1	3	11
RIOFRIO	1	0	0
ZARZAL	1	16	34
CANDELARIA	1	16	12
CALIMA	1	0	0
GINEBRA	1	4	4
<b>Total general</b>	<b>255</b>	<b>1111</b>	<b>1014</b>


De las instituciones postuladas, las siguientes han sido priorizadas por parte del departamento para su intervención:

<b>MUNICIPIO</b>	<b>INSTITUCION PRIORIZADA</b>
CALI	I.E. NORMAL SUPERIOR SANTIAGO DE CALI SEDE PRINCIPAL
PALMIRA	ALFONSO LOPEZ PUMAREJO – SEDE SANCICIMA TRINIDAD
PALMIRA	ANTONIO LIZARAZO – SEDE LUIS ALVARO HENAO

**FONDO DE FINANCIAMIENTO DE LA INFRAESTRUCTURA EDUCATIVA (FFIE)**

**FICHA RESUMEN POR DEPARTAMENTO**

<b>REGIÓN: EJE CAFETERO</b>	<b>DEPARTAMENTO: RISARALDA</b>
-----------------------------	--------------------------------

 <p><b>DÉFICIT: 1.046 AULAS</b> <b>META: 628 AULAS</b></p>	<p align="center"><b>DÉFICIT DE AULAS PARA IMPLEMENTACIÓN DE JORNADA ÚNICA.</b></p> <p>Para la implementación de la Jornada única, el Departamento de <b>RISARALDA</b> presenta actualmente un déficit de <b>1.046</b> aulas, de las cuales, el Fondo de Financiamiento de la Infraestructura Educativa - FFIE , en el marco del Plan Nacional de Infraestructura Educativa espera construir al 2018 <b>628</b> aulas, las cuales se encuentran distribuidas en cada municipio así:</p>
---	---

<b>MUNICIPIO</b>	<b>Déficit de aulas por municipio</b>	<b>Aulas a construir por municipio</b>
Pereira	661	397
Dosquebradas	304	183
La Virginia	47	28
Santa Rosa de Cabal	29	17
Marsella	4	2
Belén de Umbría	1	1
Pueblo Rico	0	0
Guática	0	0
Apía	0	0
Quinchía	0	0
Santuario	0	0
La Celia	0	0
Balboa	0	0
Mistrató	0	0
<b>Total general</b>	<b>1046</b>	<b>628</b>

**INFRAESTRUCTURAS EDUCATIVAS POSTULADAS POR LAS ETC.**

Para dar cumplimiento al propósito de cubrir el déficit actual, el Ministerio de Educación Nacional ha realizado diferentes convocatorias entre los Entes Territoriales Certificados a nivel Nacional, los cuales han postulado para el Departamento **45** infraestructuras educativas, distribuidas en cada municipio así:

<b>MUNICIPIO</b>	<b>Numero de postulaciones</b>	<b>Número de Aulas Nuevas solicitadas</b>	<b>Número de Aulas Mejoramientos</b>
PEREIRA	15	106	85
SANTA ROSA DE CABAL	12	148	114
DOSQUEBRADAS	6	10	13
LA VIRGINIA	4	84	48
GUATICA	3	22	17
APIA	2	22	0
QUINCHIA	2	30	28
MARSELLA	1	7	0

<b>MUNICIPIO</b>	<b>Numero de postulaciones</b>	<b>Número de Aulas Nuevas solicitadas</b>	<b>Número de Aulas Mejoramientos</b>
<b>Total general</b>	<b>45</b>	<b>429</b>	<b>305</b>

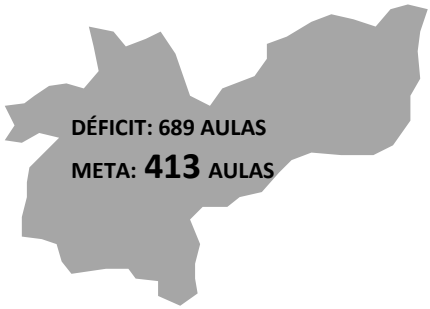
De las instituciones postuladas, las siguientes han sido priorizadas por parte del departamento para su intervención:

<b>MUNICIPIO</b>	<b>INSTITUCION PRIORIZADA</b>
Pereira	IE El Remanso
Pereira	IE Las Brisas
Pereira	IE Escuela de la Palabra
Pereira	IE Ciudad Boquia

**FONDO DE FINANCIAMIENTO DE LA INFRAESTRUCTURA EDUCATIVA (FFIE)**

**FICHA RESUMEN POR DEPARTAMENTO**

<b>REGIÓN: EJE CAFETERO</b>	<b>DEPARTAMENTO: CALDAS</b>
-----------------------------	-----------------------------

 <p><b>DÉFICIT: 689 AULAS</b> <b>META: 413 AULAS</b></p>	<p align="center"><b>DÉFICIT DE AULAS PARA IMPLEMENTACIÓN DE JORNADA ÚNICA.</b></p> <p>Para la implementación de la Jornada única, el Departamento de <b>CALDAS</b> presenta actualmente un déficit de <b>689</b> aulas, de las cuales, el Fondo de Financiamiento de la Infraestructura Educativa - FFIE , en el marco del Plan Nacional de Infraestructura Educativa espera construir al 2018 <b>413</b> aulas, las cuales se encuentran distribuidas en cada municipio así:</p>
---	--

<b>MUNICIPIO</b>	<b>Déficit de aulas por municipio</b>	<b>Aulas a construir por municipio</b>
Manizales	349	210
La Dorada	90	54
Chinchiná	82	49
Villamaría	65	39
Supía	22	13
Palestina	18	11
Risaralda	14	8
Viterbo	12	7
Neira	12	7
Anserma	8	5
Riosucio	5	3
Marmato	5	3
Norcasia	5	3
Belalcázar	2	1
Samaná	0	0
Marquetalia	0	0
Aranzazu	0	0
Pácora	0	0
Salamina	0	0
La Merced	0	0
San José	0	0
Marulanda	0	0
Victoria	0	0
Aguadas	0	0
Filadelfia	0	0
Manzanares	0	0
Pensilvania	0	0
<b>Total general</b>	<b>689</b>	<b>413</b>

**INFRAESTRUCTURAS EDUCATIVAS POSTULADAS POR LAS ETC.**


Para dar cumplimiento al propósito de cubrir el déficit actual, el Ministerio de Educación Nacional ha realizado diferentes convocatorias entre los Entes Territoriales Certificados a nivel Nacional, los cuales han postulado para el Departamento **44** infraestructuras educativas, distribuidas en cada municipio así:

<b>MUNICIPIO</b>	<b>Numero de postulaciones</b>	<b>Número de Aulas Nuevas solicitadas</b>	<b>Número de Aulas Mejoramientos</b>
MANIZALES	24	115	159
SALAMINA	3	0	0
LA DORADA	3	0	48
MARQUETALIA	2	0	0
CHINCHINA	1	0	0
ANSERMA	1	0	24
NEIRA	1	0	0
CHINCHINÁ	1	11	0
PENSILVANIA	1	0	0
RIOSUCIO	1	24	0
LA MERCED	1	8	7
SAMANA	1	0	0
SAN JOSE	1	5	12
VICTORIA	1	11	21
AGUADAS	1	0	20
MANZANARES	1	0	0
<b>Total general</b>	<b>44</b>	<b>174</b>	<b>291</b>

**FONDO DE FINANCIAMIENTO DE LA INFRAESTRUCTURA EDUCATIVA (FFIE)**

**FICHA RESUMEN POR DEPARTAMENTO**

<b>REGIÓN: EJE CAFETERO</b>	<b>DEPARTAMENTO: QUINDIO</b>
-----------------------------	------------------------------

 <p><b>DÉFICIT: 740 AULAS</b> <b>META: 444 AULAS</b></p>	<p align="center"><b>DÉFICIT DE AULAS PARA IMPLEMENTACIÓN DE JORNADA ÚNICA.</b></p> <p>Para la implementación de la Jornada única, el Departamento de <b>CALDAS</b> presenta actualmente un déficit de <b>740</b> aulas, de las cuales, el Fondo de Financiamiento de la Infraestructura Educativa - FFIE , en el marco del Plan Nacional de Infraestructura Educativa espera construir al 2018 <b>444</b> aulas, las cuales se encuentran distribuidas en cada municipio así:</p>
---	--

<b>MUNICIPIO</b>	<b>Déficit de aulas por municipio</b>	<b>Aulas a construir por municipio</b>
Armenia	465	279
La Tebaida	78	47
Calarcá	65	39
Montenegro	58	35
Circasia	40	24
Quimbaya	34	20
Génova	0	0
Pijao	0	0
Córdoba	0	0
Buenavista	0	0
Salento	0	0
Filandia	0	0
<b>Total general</b>	<b>740</b>	<b>444</b>

**INFRAESTRUCTURAS EDUCATIVAS POSTULADAS POR LAS ETC.**

Para dar cumplimiento al propósito de cubrir el déficit actual, el Ministerio de Educación Nacional ha realizado diferentes convocatorias entre los Entes Territoriales Certificados a nivel Nacional, los cuales han postulado para el Departamento **44** infraestructuras educativas, distribuidas en cada municipio así:

<b>MUNICIPIO</b>	<b>Numero de postulaciones</b>	<b>Número de Aulas Nuevas solicitadas</b>	<b>Número de Aulas Mejoramientos</b>
ARMENIA	21	186	284
SALENTO	2	0	1
QUIMBAYA	1	12	0
CIRCASIA	1	0	0
<b>Total general</b>	<b>25</b>	<b>198</b>	<b>285</b>

De las instituciones postuladas, las siguientes han sido priorizadas por parte del departamento para su intervención:

<b>MUNICIPIO</b>	<b>INSTITUCION PRIORIZADA</b>
Armenia	IE Antonio Santos