

# Ficha Técnica

3 Fondo Abierto Alianza con Pacto de Permanencia Renovable Alternativos

2.Fecha de Corte:

31/08/2021

4. Gestor: ALIANZA FIDUCIARIA S.A  
5. Custodio de Valores: CRITrust Colombia S.A.

6. Características del fondo de inversión colectiva	
6.1 Tipo de FIC:	Fondo Abierto Alianza con Pacto de Permanencia Renovable Alternativos
6.2 Fecha de Inicio de operaciones:	15/03/2021
6.3 Valor fondo de inversión colectiva (Mill COP):	62,391.56
6.4 Número de unidades en circulación:	6,105,112.364406

7. Calificación del fondo de inversión colectiva	
7.1 no aplica:	7.2 Sin Calificación
7.3 Entidad calificadora: Sin calificación	

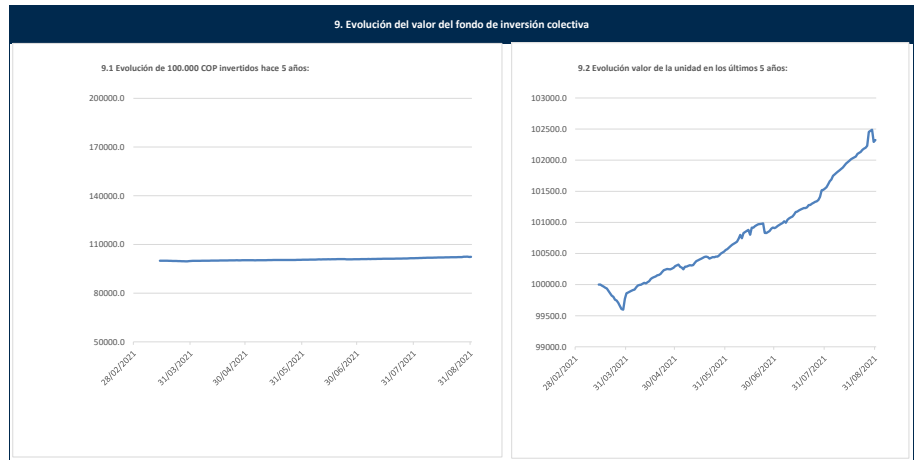
8. Política de inversión:	
El Fondo Abierto con Pacto de Permanencia Renovable Alternativos Alianza tiene como objetivo maximizar la rentabilidad a través de la gestión de un portafolio de inversión diversificado de activos alternativos, principalmente en derechos de contenido económico con un perfil de riesgo alto incluidos los siguientes:	
1. Facturas de venta y cambiarias de compraventa, aceptadas o no (deben atender los requisitos revisados en el artículo 774 del código del comercio y demás leyes que la modifiquen, adicionen o eliminen), libranzas, pagarés, actas de obra, contratos documentos representativos de Cartera, obligaciones dinerarias expresadas en moneda nacional y en general cualquier derecho de contenido económico.	
2. Derechos económicos futuros derivados la prestación de servicios, incluidas las concesiones, así como de la venta de bienes tangibles.	
3. Decisiones en firme con efectos de cosa juzgada expresadas en moneda nacional cuyo pago esté a cargo de la Nación, cuyos pagadores son entidades del gobierno central de la República de Colombia (Sentencias).	
4. Certificados de depósito de mercancías.	
5. Valores emitidos como resultado de procesos de titularización inscritos en el RNVE, que tengan como activo subyacente los activos de los numerales 1, 2 y 3 con calificación mínima A-, o su equivalente, con un plazo máximo de 5 años.	
6. Valores de contenido crediticio, bonos de deuda o certificados de depósito a término inscritos en el RNVE emitidos por entidades del sector financiero, cooperativo y/o sector real vigiladas por la Superintendencia Financiera de Colombia, cuya calificación mínima sea A-, o su equivalente, con un plazo máximo al vencimiento de 5 años; o emitidos en el exterior denominados en dólares americanos por emisores locales del sector financiero o sector real.	
7. Valores de deuda emitidos, aceptados, avalados o garantizados en cualquier forma por la República de Colombia, y/o el Banco de la República de Colombia emitidos en pesos o en dólares.	
8. Derivados con fines de cobertura	
9. Cuentas de ahorro.	
10. Participaciones en portafolios de inversión (a través de fondos de inversión colectiva cerrados y/o patrimonios autónomos) que inviertan en los activos mencionados en los numerales 1, 2, 3 y 4.	
11. Participaciones en Fondos de Capital Privado de deuda, constituidos en Colombia y administrados por sociedades fiduciarias, sociedades comisionistas de bolsa o sociedades administradoras de inversión vigiladas por la Superintendencia Financiera de Colombia, hasta por el 5% del valor del activo del fondo, cuyo plazo máximo sea 10 años y máxima duración de dicho fondo sea 6 años (donde el criterio de duración para este tipo de activo corresponde al concepto de duration estimado teniendo en cuenta los pagos de intereses y las amortizaciones de capital).	
12. Participaciones en Fondos de Inversión Colectiva abiertos con o sin pacto de permanencia que inviertan en renta fija local.	
Dada la vocación del Fondo y su objetivo de inversión, su portafolio de inversión podrá estar concentrado hasta en el 80% en los activos enuncidos en los numerales 1, 2, 3, 4, 5 y 10 anteriores. No obstante lo anterior, como consecuencia de la diversidad de los activos arriba mencionados se mitiga el riesgo de concentración.	

Conceptos					
Tipo Participación	6.5 Valor de la unidad	6.6 Número de inversionistas***	6.7 Inversión inicial mínima (COP)	6.8 Saldo mínimo (COP)	6.9 Tiempo de preaviso para retiro (Días)
PTA	10,201.580389	224	10.000.000	1.000.000	1 días hábiles
PTB	10,209.285861	184	10.000.000	1.000.000	1 días hábiles
PTC	10,215.142935	52	10.000.000	1.000.000	1 días hábiles
PTD	10,191.057671	8	10.000.000	1.000.000	1 días hábiles
CORPORATIVOS E INSTITUCIONAL	10,226.777486	3	10.000.000	1.000.000	1 días hábiles
PTP	10,300.224764	1	10.000.000	1.000.000	1 días hábiles

Comisiones					
Tipo Participación	6.10 Administración	6.11 Gestión	6.12 Éxito	6.13 Entrada	6.14 Salida
PTA	TB > 2% 2.75%	No aplica	TB>BR Y <= 1.5BR 20% TB>1.5BR 30%	No aplica	No aplica
PTB	TB > 2% 2.55%	No aplica		No aplica	No aplica
PTC	TB > 2% 2.40%	No aplica	TB>BR Y <= 1.5BR 20% TB>1.5BR 30%	No aplica	No aplica
PTD	TB > 2% 2.10%	No aplica	TB>BR Y <= 1.5BR 20% TB>1.5BR 30%	No aplica	No aplica
CORPORATIVOS E INSTITUCIONAL	TB > 2% 2.10%	No aplica	TB>BR Y <= 1.5BR 20% TB>1.5BR 30%	No aplica	No aplica
PTP	0.50%	No aplica	No aplica	No aplica	No aplica

Conceptos				
Tipo Participación	6.15 Remuneración efectivamente cobrada	6.16 Días de pacto de permanencia	6.17 Sanción por retiro anticipado	6.18 Gastos totales
PTA	2.73%	No aplica	% Valor del retiro	2.25%
PTB	2.54%	No aplica	% Valor del retiro	2.09%
PTC	2.39%	No aplica	% Valor del retiro	1.96%
PTD	2.10%	No aplica	% Valor del retiro	1.99%
CORPORATIVOS E INSTITUCIONAL	2.10%	No aplica	% Valor del retiro	1.86%
PTP	0.50%	No aplica	% Valor del retiro	0.49%

TB: Tasa Bruta del Portafolio, BR: Tasa Intervención del Banco Central, \*: Sobre el Capital, \*\*: Sobre el exceso de rendimientos, \*\*\* La cifra corresponde al número total de participaciones en el fondo



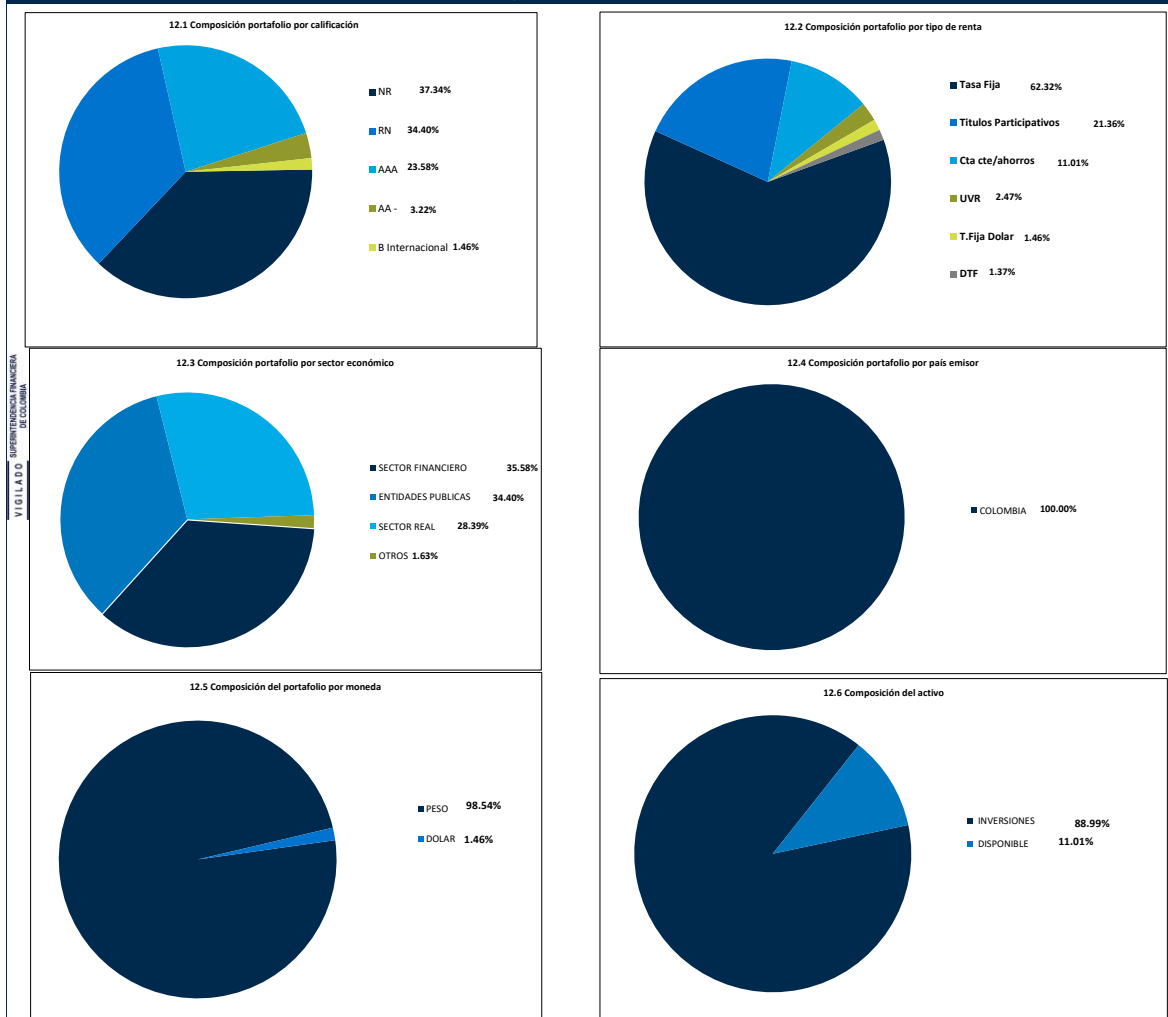
10. Información de plazos y duración

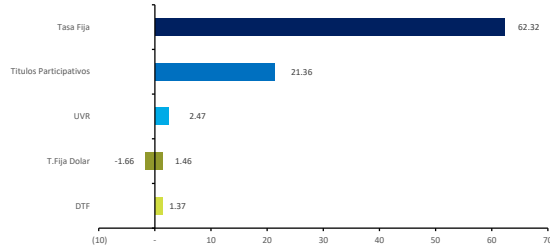
10.1 Inversiones por Plazo		Participación		10.2 Plazo Promedio de las Inversiones Incluyendo el disponible		10.3 Plazo Promedio de las Inversiones excluyendo el disponible		10.4 Duración	
Plazo	Participación	Días	Años	Días	Años	Días	Años	Días	Años
1 a 180 Días	33.76%	531.75	1.457	597.54	1.637	520.57	1.426		
180 a 365 Días	19.30%								
1-3 Años	33.58%								
3 a 5 años	12.97%								
Más de 5 años	0.40%								

11. Rentabilidad y Volatilidad histórica del fondo de Inversión colectiva

Tipo de Participación	11.1 Rentabilidad Histórica (E.A.)						11.2 Volatilidad Histórica					
	Último Mes	Últimos 6 Meses	Año Corrido	Último Año	Últimos 2 años	Últimos 3 años	Último Mes	Últimos 6 Meses	Año Corrido	Último Año	Últimos 2 años	Últimos 3 años
PTA	8.736%	ND	ND	ND	ND	ND	1.023%	ND	ND	ND	ND	ND
PTB	8.541%	ND	ND	ND	ND	ND	1.024%	ND	ND	ND	ND	ND
PTC	9.095%	ND	ND	ND	ND	ND	1.025%	ND	ND	ND	ND	ND
PTD	9.405%	ND	ND	ND	ND	ND	1.027%	ND	ND	ND	ND	ND
CORPORATIVOS E INSTITUCIONAL	9.405%	ND	ND	ND	ND	ND	1.027%	ND	ND	ND	ND	ND
PTP	11.151%	ND	ND	ND	ND	ND	1.028%	ND	ND	ND	ND	ND

12. Composición del Fondo de Inversión Colectiva



**12.7 Exposición neta del portafolio (Derivados y operaciones de naturaleza apalancada)**


Tipo Renta	Posición %	Dvado/Corto	Expo. Neta %
Tasa Fija	62.32	-	62.32
Titulos Participativos	21.36	-	21.36
UVR	2.47	-	2.47
T.Fija Dolar	1.46	- 1.66	0.20
DTF	1.37	-	1.37
IPC	-	-	-

**13. Principales inversiones del fondo de inversión colectiva**

Posición	Emisor	Participación del Emisor sobre el Valor Total del Fondo (%)
1	AMARALES S.A.S.	15.12%
2	CARTERA COLECTIVA ABIERTA ALIANZA	12.59%
3	BANCOLOMBIA S.A	11.03%
4	FISCALIA GENERAL DE LA NACION	10.61%
5	DIRECCION DEL TESORO NACIONAL	9.83%
6	FONDO DE INVERSION COLECTIVA CERRADO SURA LIBRANZA I	8.80%
7	EJERCITO NACIONAL CONTADURIA PRINCIPAL DEL COMANDO DEL EJERCITO	7.11%
8	NOVUS CIVITAS COLOMBIA SAS	6.12%
9	POLICIA NACIONAL	5.39%
10	CREDIVALORES - CREDISERVICIOS S.A.	3.22%
<b>TOTAL</b>		<b>89.82%</b>

**14. Empresas vinculadas y relacionadas con la Sociedad Administradora**

Accionistas con más del 10% del capital social: Australis Inversiones del Pacifico S.L - Organización Delima. -Corpbanca Investment Trust Colombia S.A. Vocera Patrimonio Autónomo Amsterdam I

**15. Hoja de vida del gerente del fondo de inversión colectiva**

Nombre: Sandra Lara Ospina  
 Profesión: Administradora de Empresas  
 Estudios Especializados: Especialización en Gerencia de Mercadeo Estratégico -CESA.  
 e-mail: slara@alianza.com.co  
 Experiencia: 22 años en el sector bancario colombiano, 14 años en la administración de Fondo de Inversión Colectiva con inversiones en derechos de contenido económico.  
 Otros fondos a su cargo: Fondo Abierto con pacto de Permanencia CxC y Fondo de Inversión Colectiva Cerrado Sentencias Nación Alianza.

**16. Información de contacto del revisor fiscal**

Nombre : Natalia Andrea Valderrama T - PricewaterhouseCoopers Ltda.	Teléfono : 634 05 55	Dirección Electrónica : Natalia.valderrama@co.pwc.com
---	----------------------	---

**17. Información de contacto del defensor del consumidor financiero**

Nombre : Ustaritz & Abogados - Estudio Jurídico	Teléfono : 57 (1) 6108161 - +57 (1) 6108164 Dirección : Cra 11A # 96 - 51 Oficina 203 Edificio Oficity, Bogotá	E-mail : defensoriaalianzafiduciaria@legalrcr.com
---	---	---