

Ficha Técnica



3 Fondo Abierto Alianza con Pacto de Permanencia Renovable Alternativos

2. Fecha de Corte:

30/06/2021

4. Gestor: ALIANZA FIDUCIARIA S.A
5. Custodio de Valores: CitiTrust Colombia S.A.

6. Características del fondo de inversión colectiva	
6.1 Tipo de FIC:	Fondo Abierto Alianza con Pacto de Permanencia Renovable Alternativos
6.2 Fecha de Inicio de operaciones:	15/03/2021
6.3 Valor fondo de inversión colectiva (Mill COP):	32,763.53
6.4 Número de unidades en circulación:	3,247,912.316700

7. Calificación del fondo de inversión colectiva	
7.1 no aplica:	7.2 Fecha de la última calificación: Sin Calificación
7.3 Entidad calificadoras: Sin calificación	


8. Política de inversión:
<p>El Fondo Abierto con Pacto de Permanencia Renovable Alternativos Alianza tiene como objetivo maximizar la rentabilidad a través de la gestión de un portafolio de inversión diversificado de activos alternativos, principalmente en derechos de contenido económico con un perfil de riesgo alto incluidos los siguientes:</p> <ol style="list-style-type: none"> Facturas de venta y cambiarias de compraventa, aceptadas o no (deben atender los requisitos revistos en el artículo 774 del código del comercio y demás leyes que la modifiquen, adicionen o eliminen), libranzas, pagarés, actas de obra, contratos documentos representativos de cartera, obligaciones dinerarias expresadas en moneda nacional y en general cualquier derecho de contenido económico. Derechos económicos futuros derivados la prestación de servicios, incluidas las concesiones, así como de la venta de bienes tangibles. Decisiones en firme con efectos de cosa juzgada expresadas en moneda nacional cuyo pago esté a cargo de la Nación, cuyos pagadores son entidades del gobierno central de la República de Colombia (Sentencias). Certificados de depósito de mercancías. Valores emitidos como resultado de procesos de titularización inscritos en el RNVE, que tengan como activo subyacente los activos de los numerales 1, 2 y 3 con calificación mínima A-, o su equivalente, con un plazo máximo de 5 años. Valores de contenido crediticio, bonos de deuda o certificados de depósito a término inscritos en el RNVE emitidos por entidades del sector financiero, cooperativo y/o sector real vigiladas por la Superintendencia Financiera de Colombia y/o sector real vigiladas por la Superintendencia Financiera de Colombia, cuya calificación mínima sea A-, o su equivalente, con un plazo máximo al vencimiento de 5 años; o emitidos en el exterior denominados en dólares americanos por emisores locales del sector financiero o sector real. Valores de deuda emitidos, aceptados, avalados o garantizados en cualquier forma por la República de Colombia, y/o el Banco de la República de Colombia emitidos en pesos o en dólares. Derivados con fines de cobertura Cuentas de ahorro. Participaciones en portafolios de inversión (a través de fondos de inversión colectiva cerrados y/o patrimonios autónomos) que inviertan en los activos mencionados en los numerales 1, 2, 3 y 4. Participaciones en Fondos de Capital Privado de deuda, constituidos en Colombia y administrados por sociedades fiduciarias, sociedades comisionistas de bolsa o sociedades administradoras de inversión vigiladas por la Superintendencia Financiera de Colombia, hasta por el 5% del valor del activo del fondo, cuyo plazo máximo sea 10 años y máxima duración de dicho fondo sea 6 años (donde el criterio de duración para este tipo de activo corresponde al concepto de duration estimado teniendo en cuenta los pagos de intereses y las amortizaciones de capital).

Conceptos					
Tipo Participación	6.5 Valor de la unidad	6.6 Número de inversionistas***	6.7 Inversión inicial mínima (COP)	6.8 Saldo mínimo (COP)	6.9 Tiempo de preaviso para retiro (Días)
PTA	10,071.998727	119	10.000.000	1.000.000	1 días hábiles
PTB	10,076.381341	97	10.000.000	1.000.000	1 días hábiles
PTC	10,079.738639	25	10.000.000	1.000.000	1 días hábiles
PTD	10,051.128134	3	10.000.000	1.000.000	1 días hábiles
PRORRATIVOS E INSTITUCION	10,086.357495	2	10.000.000	1.000.000	1 días hábiles
PTP	10,131.541709	1	10.000.000	1.000.000	1 días hábiles

Comisiones					
Tipo Participación	6.10 Administración	6.11 Gestión	6.12 Éxito	6.13 Entrada	6.14 Salida
PTA	TB > 2% 2.75%	No aplica	TB>BR Y <= 1.5BR 20% TB>1.5BR 30%	No aplica	No aplica
PTB	TB > 2% 2.55%	No aplica		No aplica	No aplica
PTC	TB > 2% 2.40%	No aplica	TB>BR Y <= 1.5BR 20% TB>1.5BR 30%	No aplica	No aplica
PTD	TB > 2% 2.10%	No aplica	TB>BR Y <= 1.5BR 20% TB>1.5BR 30%	No aplica	No aplica
PRORRATIVOS E INSTITUCION	TB > 2% 2.10%	No aplica	TB>BR Y <= 1.5BR 20% TB>1.5BR 30%	No aplica	No aplica
PTP	0.50%	No aplica	No aplica	No aplica	No aplica

Conceptos				
Tipo Participación	6.15 Remuneración efectivamente cobrada	6.16 Días de pacto de permanencia	6.17 Sanción por retiro anticipado	6.18 Gastos totales
PTA	2.60%	36 meses	No Aplica	2.13%
PTB	2.44%	36 meses	No Aplica	1.96%
PTC	2.32%	36 meses	3 % Valor del retiro	1.85%
PTD	2.08%	36 meses	No Aplica	2.41%
PRORRATIVOS E INSTITUCION	2.08%	36 meses	3 % Valor del retiro	1.77%
PTP	0.50%	36 meses	3 % Valor del retiro	0.44%

TB: Tasa Bruta del Portafolio, BR: Tasa Intervención del Banco Central, *: Sobre el Capital, **: Sobre el exceso de rendimientos, *** La cifra corresponde al número total de participaciones en el fondo



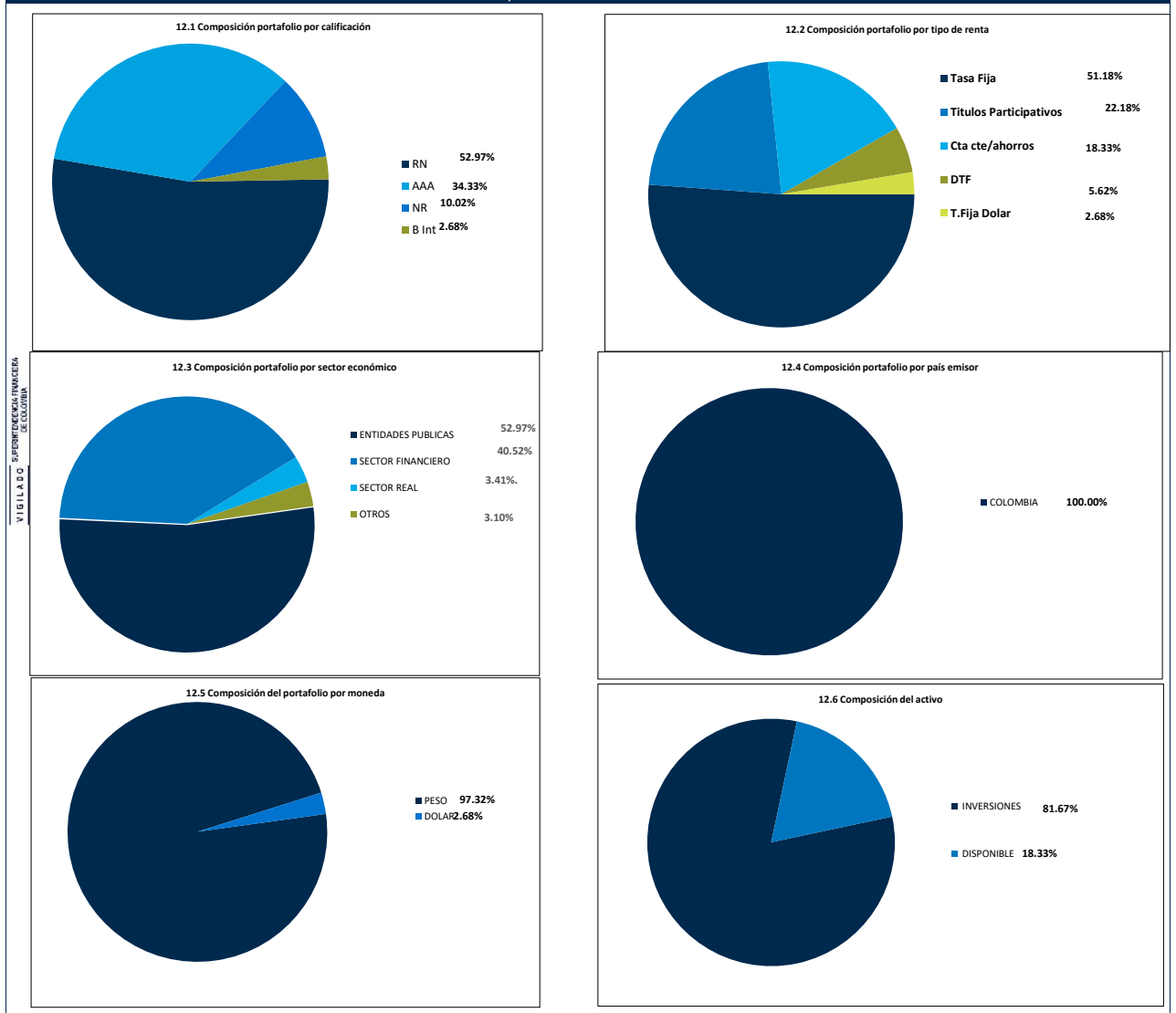
10. Información de plazos y duración

10.1 Inversiones por Plazo		10.2 Plazo Promedio de las Inversiones Incluyendo el disponible		10.3 Plazo Promedio de las inversiones excluyendo el disponible		10.4 Duración	
Participación		Días	Años	Días	Años	Días	Años
1 a 180 Días	41.32%	440.08	1.206	539.75	1.479	433.38	1.187
180 a 365 Días	23.40%						
1-3 Años	21.67%						
3 a 5 años	13.61%						
Más de 5 años	0.00%						

11. Rentabilidad y Volatilidad histórica del fondo de inversión colectiva

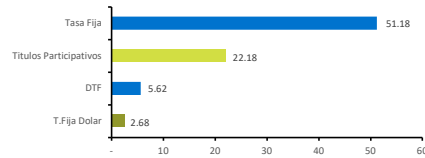
Tipo de Participación	11.1 Rentabilidad Histórica (E.A.)						11.2 Volatilidad Histórica					
	Último Mes	Últimos 6 Meses	Año Corrido	Último Año	Últimos 2 años	Últimos 3 años	Último Mes	Últimos 6 Meses	Año Corrido	Último Año	Últimos 2 años	Últimos 3 años
PTA	3.601%	ND	ND	ND	ND	ND	0.866%	ND	ND	ND	ND	ND
PTB	3.762%	ND	ND	ND	ND	ND	0.868%	ND	ND	ND	ND	ND
PTC	3.884%	ND	ND	ND	ND	ND	0.871%	ND	ND	ND	ND	ND
PTD	4.128%	ND	ND	ND	ND	ND	0.875%	ND	ND	ND	ND	ND
CORPORATIVOS E INSTITUCIONAL	4.128%	ND	ND	ND	ND	ND	0.875%	ND	ND	ND	ND	ND
PTP	5.769%	ND	ND	ND	ND	ND	0.876%	ND	ND	ND	ND	ND

12. Composición del Fondo de Inversión Colectiva



VIGILADO SUPERINTENDENCIA FINANCIERA DE COLOMBIA

12.7 Exposición neta del portafolio (Derivados y operaciones de naturaleza apalancada)



Tipo Renta	Posición %	Dvado/Corto	Expo. Neta %
Tasa Fija	51.18		51.18
Titulos Participativos	22.18		22.18
DTF	5.62		5.62
T.Fija Dolar	2.68	0.14	2.53

13. Principales inversiones del fondo de inversión colectiva

Posición	Emisor	Participación del Emisor sobre el Valor Total del Fondo (%)
1	DIRECCION DEL TESORO NACIONAL	20.88%
2	BANCOLOMBIA S.A	18.50%
3	FISCALIA GENERAL DE LA NACION	16.25%
4	CARTERA COLECTIVA ABIERTA ALIANZA	16.14%
5	EJERCITO NACIONAL CONTADURIA PRINCIPAL DEL COMANDO DEL EJERCITO	8.02%
6	POLICIA NACIONAL	7.71%
7	FONDO DE INVERSION COLECTIVA CERRADO SURA LIBRANZA I	6.24%
8	CREDIVALORES SA	2.70%
9	UNIFLOR S.A.S.	1.96%
10	COMANDO ARMADO NACIONAL	0.59%
TOTAL		98.99%

14. Empresas vinculadas y relacionadas con la Sociedad Administradora

Accionistas con más del 10% del capital social:- Australis Inversiones del Pacifico S.L. -Organización Delima. -Corpbanca Investment Trust Colombia S.A. Vocera Patrimonio Autónomo Amsterdam I

15. Hoja de vida del gerente del fondo de inversión colectiva

Nombre: Sandra Lara Ospina
 Profesión: Administradora de Empresas
 Estudios Especializados: Especialización en Gerencia de Mercadeo Estratégico -CESA.
 e-mail: slara@alianza.com.co
 Experiencia: 22 años en el sector bancario colombiano, 14 años en la administración de Fondo de Inversión Colectiva con inversiones en derechos de contenido económico.
 Otros fondos a su cargo: Fondo Abierto con pacto de Permanencia CxC y Fondo de Inversión Colectiva Cerrado Sentencias Nación Alianza.

16. Información de contacto del revisor fiscal

Nombre : Natalia Andrea Valderrama T - PricewaterhouseCoopers Ltda.	Teléfono : 634 05 55	Dirección Electrónica : Natalia.valderrama@co.pwc.com
---	----------------------	---

17. Información de contacto del defensor del consumidor financiero

Nombre : Ustariz & Abogados - Estudio Jurídico	Teléfono : 57 (1) 6108161 - +57 (1) 6108164 Dirección: Cra 11A # 96 - 51 Oficina 203 Edificio Oficity, Bogotá	E-mail : defensoriaalianzafiduciaria@legalcrc.com
--	--	---

Este material es para información de los inversionistas y no está concebido como una oferta o una solicitud para vender o comprar activos. La información contenida es sólo una guía general y no debe ser usada como base para la toma de decisiones de inversión. En relación con el fondo de inversión colectiva existe un prospecto de inversión y un prospecto, donde se contiene una información relevante para su consulta y podrá ser examinada en www.alianza.com.co. Las obligaciones asumidas por Alianza Fiduciaria S.A. del Fondo Abierto SPPM Alianza relacionadas con la gestión del portafolio, son de medio y no de resultado. Los dineros entregados por los suscriptores al fondo de inversión colectiva no son un depósito, ni generan para la sociedad administradora las obligaciones propias de una institución de depósito y no están amparadas por el seguro de depósito del Fondo de Garantías de Instituciones Financieras FOGAFIN, ni por ninguno de dicha naturaleza. La inversión en el fondo de inversión colectiva está sujeta a los riesgos derivados de los activos que componen el portafolio del respectivo fondo de inversión colectiva. Los datos suministrados