

# Ficha Técnica



Nombre del Fondo: Fondo de Pensiones Voluntarias Visión  
 Nombre del Portafolio: OPC INVERSIÓN INMUEBLE JARDÍN DE SAUZALI

Fecha de Corte: 31/08/2021

1. Características del Fondo	
1.1. Fecha de Inicio de operaciones:	02/09/2015
1.2. Valor administrado (Millones de pesos)	1.047
1.3. Valor Unidad al cierre (pesos)	25.559,492509
1.4. Número de unidades	40.970,60
1.5. Número de participes	2
1.6. Aporte mínimo	80.000,000
1.7. Adición mínima	N/A
1.8. Retiro mínimo	N/A
1.9. Retiro máximo parcial	N/A
1.10. Saldo mínimo	N/A

1.11. Sanción o comisión por retiro anticipado	N/A		
1.12. Porcentaje de comisión:	Rango Por Capital (cifras en millones de pesos)	Comisión Sobre Activo	
		Fond.	Port.
1.13. Base de comisión:	EN INMUEBLES	2,50%	N/A
			N/A
			N/A
			N/A
			N/A
			N/A
1.14. Porcentaje de gastos totales del portafolio	Activos administrados		
	Al cierre del mes		
	Al cierre mes anterior		

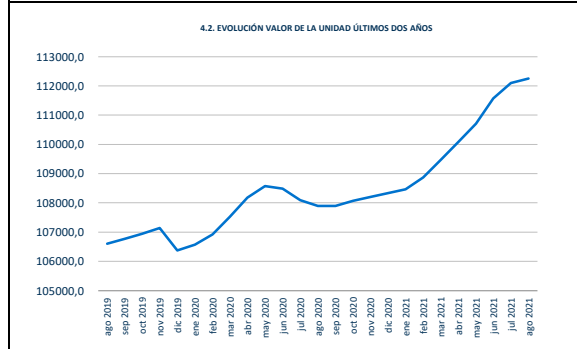
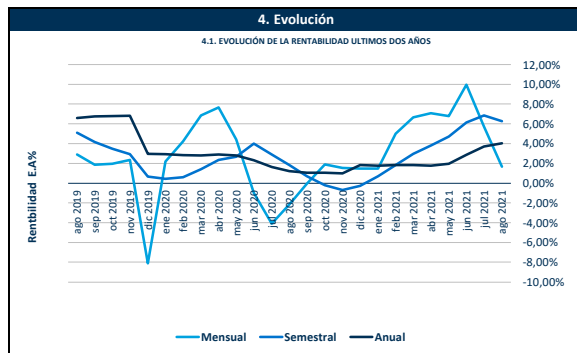
2. Calificación del Fondo		
Riesgo de Administración y Operacional	Riesgo de Mercado	Riesgo de crédito
Sin Calificación	Sin Calificación	Sin Calificación

Fecha de la última calificación del portafolio:	Sin Calificación
Entidad calificadoradora	Sin Calificación

La calificación de la sociedad administradora es "AAA" con perspectiva estable

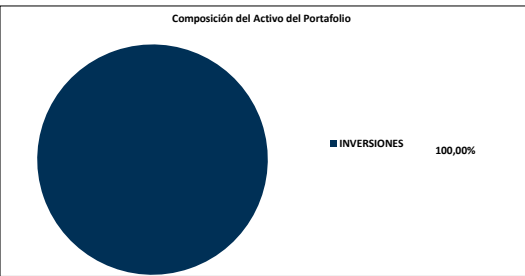
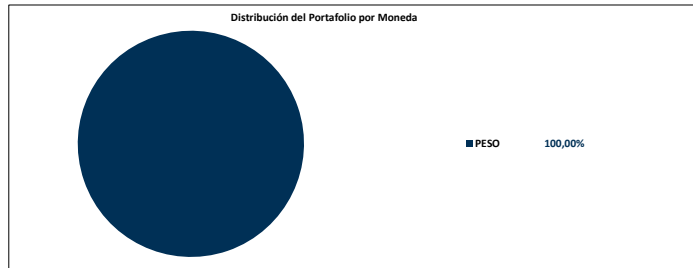
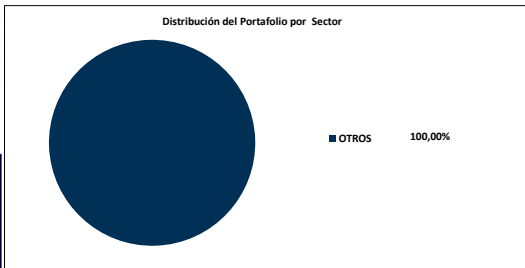
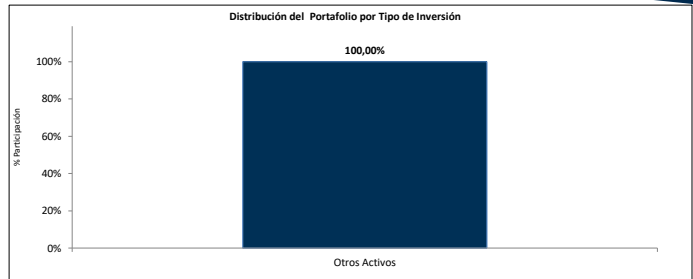
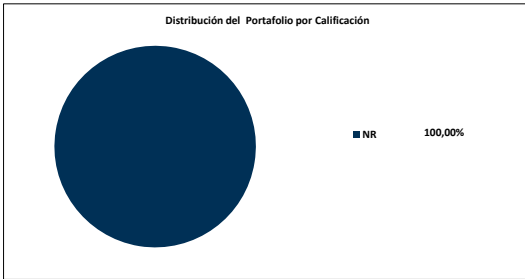
5. Información de Maduración y Duración		
Detalle de Plazos	Maduración (% de Participación en el portafolio)	Duración (% de Participación en el portafolio)
1 a 180 Días	-	-
181 a 365 Días	-	-
Más de 1 a 3 Años	-	-
Más de 3 a 5 años	-	-
Mas de 5 años	-	-
Maduración Promedio del portafolio (en días)	0,00	
Duración Promedio del portafolio (en días)	0,00	

3. Estrategia de inversión:
Se trata de una alternativa cerrada de inversión en inmuebles urbanos.



6. Rentabilidad efectiva anual del portafolio al cierre del periodo reportado					
	Último Mes	Últimos 6 Meses	Último Año	Últimos 2 años	Últimos 3 años
Rentabilidad	1,67%	6,27%	4,04%	2,62%	3,93%
Rentabilidad Promedio Mensual			4,05%	2,62%	3,94%
Volatilidad de la Rentabilidad Mensual			0,83%	1,14%	1,87%

Rentabilidades Brutas, antes de comisiones de administración.



**Principales inversiones del Portafolio**

Posición	Emisor	Participación %
1	OPC INVERSIÓN INMUEBLE JARDÍN DE SAUZALI	100,00
	TOTAL	100,00

**7. Hoja de vida del gerente del fondo de inversión colectiva**

Nombre: Luis Jairo Acevedo Avendaño  
 Profesión: Economista con doble titulación en Finanzas y Comercio Internacional.  
 e-mail: [l.acevedo@alianza.com.co](mailto:l.acevedo@alianza.com.co)  
 Experiencia: 8 años de experiencia en mesa de dinero como estratega en Inversiones de Renta Fija, Trader de Fondos de Inversión Colectiva y Gerente de Fondos de Inversión Colectiva. Actualmente, se desempeña como Trader Senior en Alianza Fiduciaria y Gerencia el Fondo de Pensiones Voluntarias Visión.

**8. Empresas vinculadas y relacionadas con la Sociedad Administradora**

Accionistas con más del 10% del capital social: Australis Inversiones del Pacífico S.L. –Organización Delima. –Corpanba Investment Trust Colombia S.A. Vocera Patrimonio Autónomo Amsterdam I

**9. Información de Contacto del Revisor Fiscal y Contralor Normativo**

Natalia Andrea Valderrama T - Pricewaterhousecoopers Ltda  
 Dirección: Calle 100 No. 11A- 35 Piso 5  
[natalia.valderrama@cp.pwc.com](mailto:natalia.valderrama@cp.pwc.com) 634 05 55 Ext: 10352  
 El revisor fiscal es el mismo de la administradora: SI\_X\_No

**10. Información de Contacto del Defensor del Defensor del Consumidor Financiero**

Ustariz & Abogados Estudio Jurídico  
 Ana María Giraldo Rincón  
 Defensor del Consumidor Financiero Principal  
 Teléfonos: +57 (1) 6108161 - +57 (1) 6108164  
 Dirección: Cra 11A # 96 - 51 Oficina 203 Edificio Olicity, Bogotá