

# Ficha Técnica

Nombre del Fondo: Fondo de Pensiones Voluntarias Visión  
 Nombre del Portafolio: ACTIVOS INMOBILIARIOS DLLE

Fecha de Corte: 31/08/2021

1. Características del Fondo	
1.1. Fecha de Inicio de operaciones:	01/11/2009
1.2. Valor administrado (Millones de pesos)	536
1.3. Valor Unidad al cierre (pesos)	8,681.075121
1.4. Número de unidades	61,697.99
1.5. Número de partícipes	1
1.6. Aporte mínimo	719,000,000
1.7. Adición mínima	N/A
1.8. Retiro mínimo	N/A
1.9. Retiro máximo parcial	N/A
1.10. Saldo mínimo	N/A

1.11. Sanción o comisión por retiro anticipado	N/A		
1.12. Porcentaje de comisión:	Rango Por Capital (cifras en millones de pesos)	Comisión Sobre Activo	
		Fond.	Port.
	EN INMUEBLES	2.50%	N/A
			N/A
			N/A
			N/A
			N/A
1.13. Base de comisión:	Activos administrados		
1.14. Porcentaje de gastos totales del portafolio	Al cierre del mes		
	Al cierre mes anterior		

2. Calificación del Fondo		
Riesgo de Administración y Operacional	Riesgo de Mercado	Riesgo de crédito
Sin Calificación	Sin Calificación	Sin Calificación

Fecha de la última calificación del portafolio:	Sin Calificación
Entidad calificadoradora	Sin Calificación

La calificación de la sociedad administradora es "AAA" con perspectiva estable

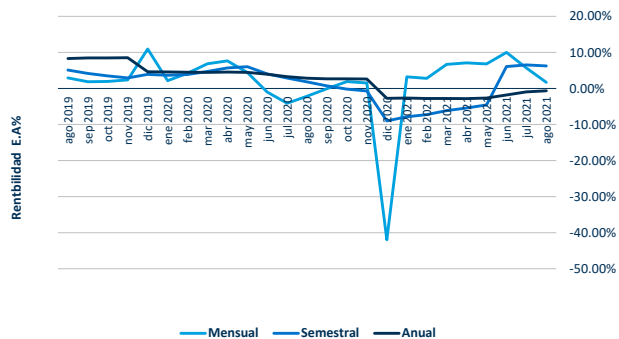
5. Información de Maduración y Duración		
Detalle de Plazos	Maduración (% de Participación en el portafolio)	Duración (% de Participación en el portafolio)
1 a 180 Días	-	-
181 a 365 Días	-	-
Más de 1 a 3 Años	-	-
Más de 3 a 5 años	-	-
Más de 5 años	-	-
Maduración Promedio del portafolio (en días)		0.00
Duración Promedio del portafolio (en días)		0.00

### 3. Estrategia de inversión:

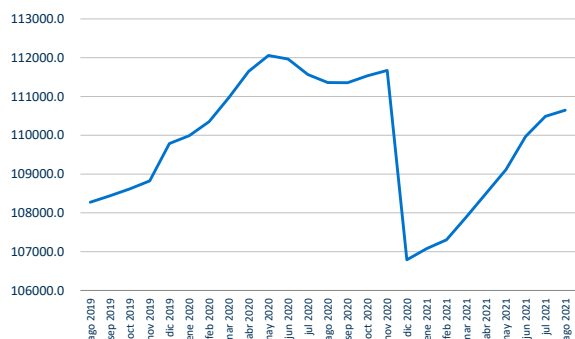
Se trata de una alternativa cerrada de inversión en inmuebles urbanos

### 4. Evolución

4.1. EVOLUCIÓN DE LA RENTABILIDAD ÚLTIMOS DOS AÑOS



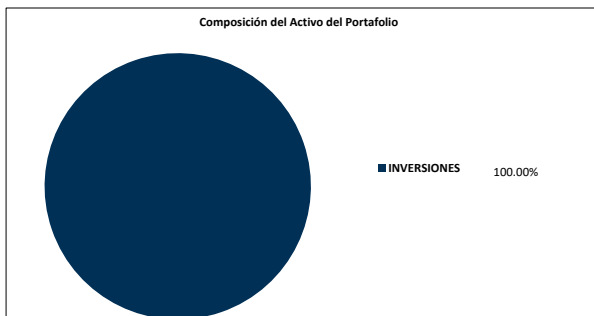
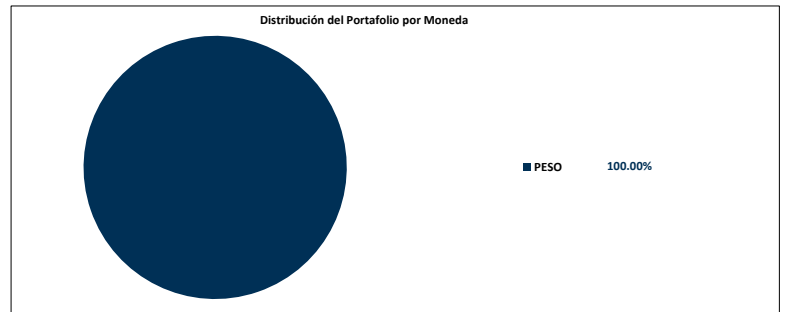
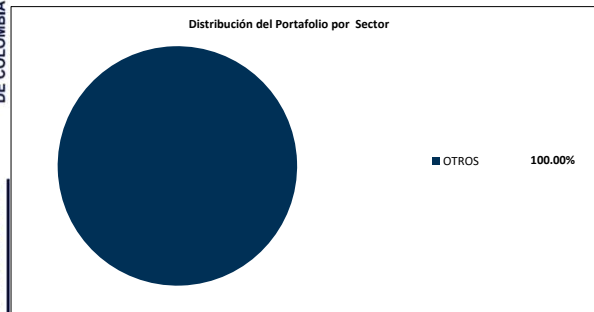
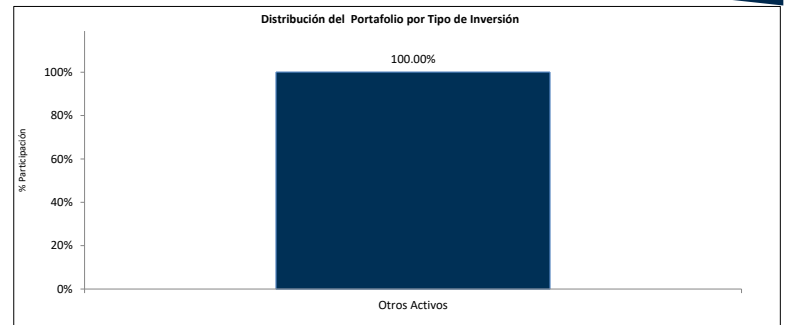
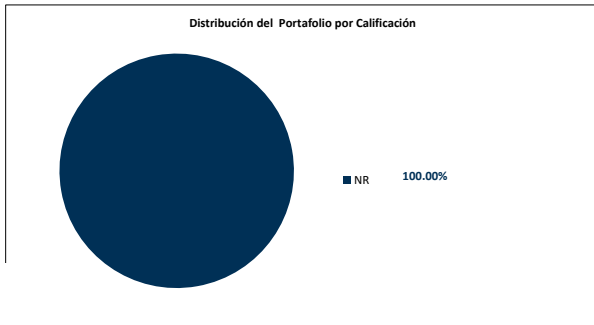
4.2. EVOLUCIÓN VALOR DE LA UNIDAD ÚLTIMOS DOS AÑOS



### 6. Rentabilidad efectiva anual del portafolio al cierre del periodo reportado

	Último Mes	Últimos 6 Meses	Último Año	Últimos 2 años	Últimos 3 años
Rentabilidad	1.67%	6.27%	-0.65%	1.09%	3.43%
Rentabilidad Promedio Mensual			-0.68%	1.07%	3.45%
Volatilidad de la Rentabilidad Mensual			4.72%	3.48%	3.84%

Rentabilidades Brutas, antes de comisiones de administración.



**Principales inversiones del Portafolio**

Posición	Emisor	Participación %
1	ACTIVOS INMOBILIARIOS DLLE	100.00
	<b>TOTAL</b>	<b>100.00</b>

**7. Hoja de vida del gerente del fondo de inversión colectiva**

Nombre: Luis Jairo Acevedo Avendaño  
 Profesión: Economista con doble titulación en Finanzas y Comercio Internacional.  
 e-mail: [l.acevedo@alianza.com.co](mailto:l.acevedo@alianza.com.co)  
 Experiencia: 8 años de experiencia en mesa de dinero como estratega en inversiones de Renta Fija, Trader de Fondos de Inversión Colectiva y Gerente de Fondos de Inversión Colectiva. Actualmente, se desempeña como Trader Senior en Alianza Fiduciaria y Gerencia el Fondo de Pensiones Voluntarias Visión.

**8. Empresas vinculadas y relacionadas con la Sociedad Administradora**

Accionistas con más del 10% del capital social--Australis Inversiones del Pacífico S.L. --Organización Delima. --Corpbanca Investment Trust Colombia S.A. Vocera Patrimonio Autónomo Amsterdam I

**9. Información de Contacto del Revisor Fiscal y Contralor Normativo**

Natalia Andrea Valderrama T - Pricewaterhousecoopers Ltda  
 Dirección: Calle 100 No. 11A- 35 Piso 5  
[natalia.valderrama@co.pwc.com](mailto:natalia.valderrama@co.pwc.com) 634 05 55 Ext: 10352  
 El revisor fiscal es el mismo de la administradora: SI  No

**10. Información de Contacto del Defensor del Defensor del Consumidor Financiero**

Ustariz & Abogados Estudio Jurídico  
 Ana María Giraldo Rincón  
 Defensor del Consumidor Financiero Principal  
 Teléfonos: +57 (1) 6108161 - +57 (1) 6108164  
 Dirección: Cra 11A # 96 - 51 Oficina 203 Edificio Oficlyt, Bogotá