

# Ficha Técnica



3 Fondo de Inversión Colectiva Abierto Con Pacto de Permanencia Alianza Renta Fija Global

2.Fecha de Corte: 31/01/2022

4. Gestor: Alianza Fiduciaria S.A.  
5. Custodio de Valores: CITITRUST COLOMBIA S.A.

6. Características del fondo de inversión colectiva	
6.1 Tipo de FIC:	Fondo de Inversión Colectiva Abierto Con Pacto de Permanencia Alianza Renta Fija Global
6.2 Fecha de Inicio de operaciones:	23/08/2013
6.3 Valor fondo de inversión colectiva (Mill COP):	5.716,77
6.4 Número de unidades en circulación:	481.671,844303

7. Calificación del fondo de inversión colectiva	
7.1 Sin Calificación:	7.2 Fecha de la última Calificación: Sin Calificación.
7.3 Entidad calificador: Sin Calificación	

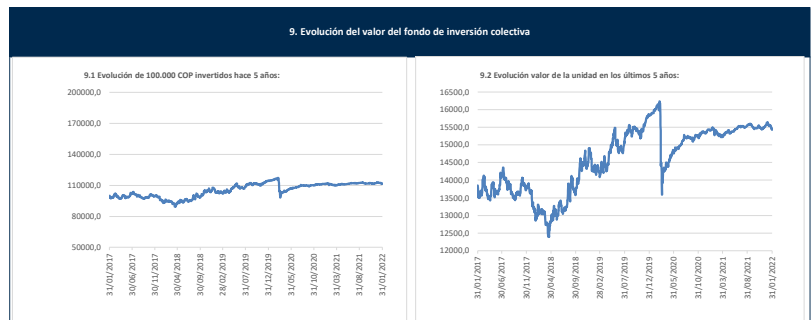
**8. Política de inversión:**

El Fondo de Inversión Colectiva abierto con pacto de permanencia Alianza Renta Fija Global es un mecanismo o vehículo de captación de sumas de dinero u otros activos de forma colectiva, que tiene como objeto invertir los recursos de personas naturales o jurídicas, Fideicomisos y APTS con una estrategia de inversión dinámica, cuyo perfil está orientado a tolerar un nivel alto de riesgo y admitir pérdidas en el capital invertido. El portafolio del fondo de inversión estará compuesto principalmente por instrumentos denominados en moneda extranjera de conformidad con los Activos Admisibles para invertir señalados en el reglamento y las normas aplicables. Estas inversiones serán realizadas sobre activos calificados, que se encuentren inscritos en una bolsa de valores y emitidos en Estados Unidos de Norteamérica, en países pertenecientes a la Unión Europea y/o en países emergentes. En todo caso el portafolio se ajustará al nivel de riesgo propuesto en la Cláusula 2.5.2 (Perfil de riesgo) del Reglamento del fondo.

Conceptos					
Tipo Participación	6.5 Valor de la unidad	6.6 Número de inversionistas***	6.7 Inversión inicial mínima (COP)	6.8 Saldo mínimo (COP)	6.9 Tiempo de preaviso para retiro (Días)
PNIF TIPO A	11.692,559115	62	5.000.000	10.000	5 días hábiles
PNIF TIPO B	11.784,383162	16	5.000.000	10.000	5 días hábiles
PNIF TIPO C	11.877,546750	4	5.000.000	10.000	5 días hábiles
CTAS OMNIBUS	11.900,909978	1	5.000.000	10.000	5 días hábiles
INSTITUCIONAL	12.161,910147	3	5.000.000	10.000	5 días hábiles

Comisiones					
Tipo Participación	6.10 Administración	6.11 Gestión	6.12 Éxito	6.13 Entrada	6.14 Salida
PNIF TIPO A	2,20%	No aplica	No aplica	No aplica	No aplica
PNIF TIPO B	2,00%	No aplica	No aplica	No aplica	No aplica
PNIF TIPO C	1,80%	No aplica	No aplica	No aplica	No aplica
CTAS OMNIBUS	1,75%	No aplica	No aplica	No aplica	No aplica
INSTITUCIONAL	1,20%	No aplica	No aplica	No aplica	No aplica

Conceptos				
Tipo Participación	6.15 Remuneración efectivamente cobrada	6.16 Días de pacto de permanencia	6.17 Sanción por retiro anticipado	6.18 Gastos totales
PNIF TIPO A	2,20%	30 días	% Valor del retiro	2,57%
PNIF TIPO B	2,00%	30 días	% Valor del retiro	2,37%
PNIF TIPO C	1,80%	30 días	% Valor del retiro	1,97%
CTAS OMNIBUS	1,75%	30 días	% Valor del retiro	2,08%
INSTITUCIONAL	1,20%	30 días	% Valor del retiro	1,50%



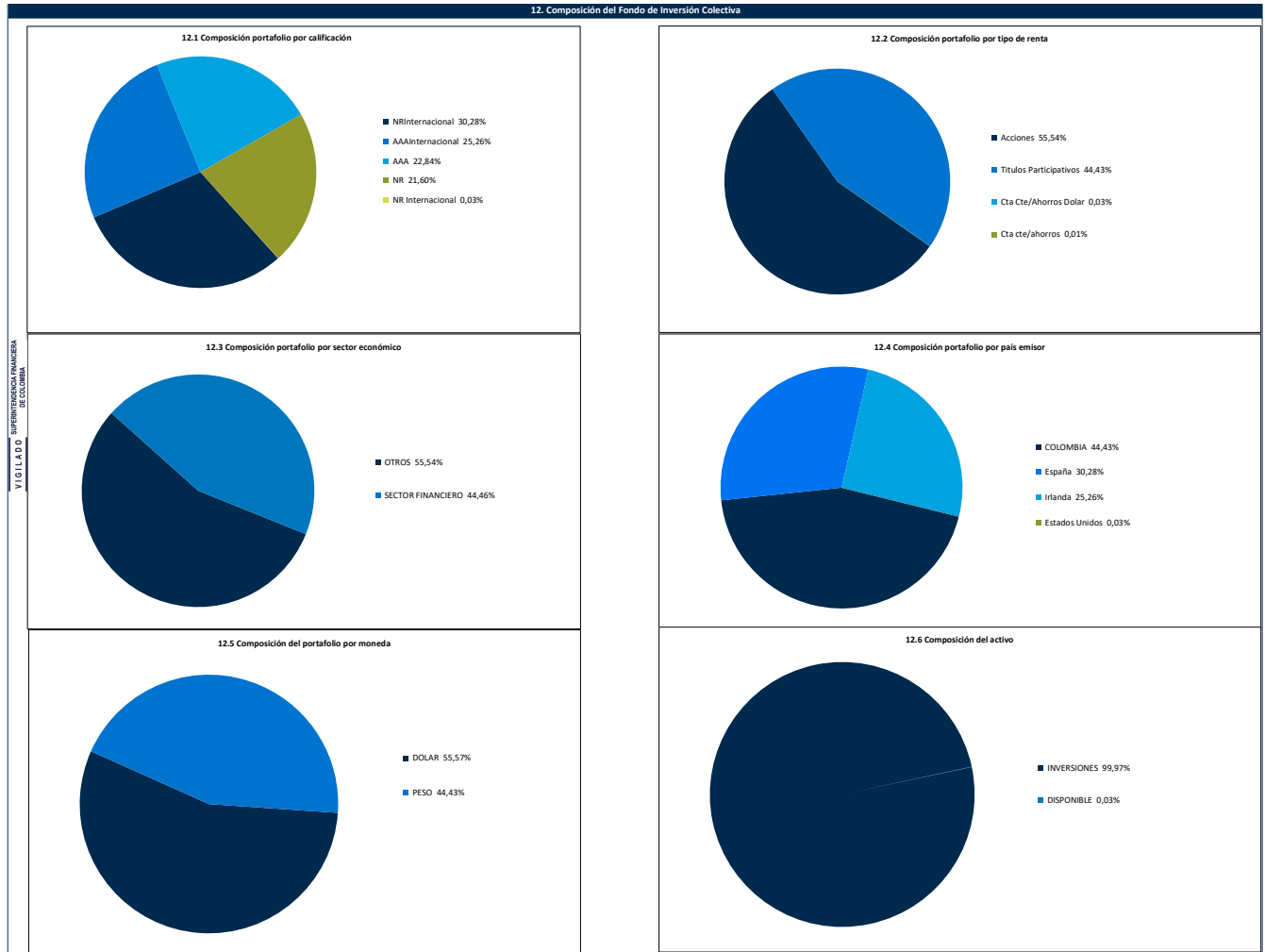
10. Información de plazos y duración

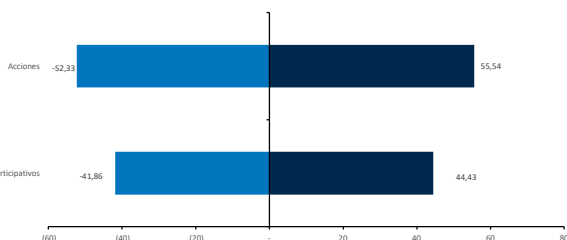
10.1 Inversiones por Plazo		10.2 Plazo Promedio de las inversiones incluyendo el disponible		10.3 Plazo Promedio de las inversiones excluyendo el disponible		10.4 Duración	
Plazo	Participación	Días	Años	Días	Años	Días	Años
1 a 180 Días	100,00%	1,00	0,003	1,00	0,003	1,00	0,003
180 a 365 Días	0,00%						
1-3 Años	0,00%						
3 a 5 años	0,00%						
Más de 5 años	0,00%						

11. Rentabilidad y Volatilidad histórica del fondo de inversión colectiva

Tipo de Participación	11.1 Rentabilidad Histórica (E.A.)						11.2 Volatilidad Histórica					
	Último Mes	Últimos 6 Meses	Año Corrido	Último Año	Últimos 2 años	Últimos 3 años	Último Mes	Últimos 6 Meses	Año Corrido	Último Año	Últimos 2 años	Últimos 3 años
PNIF TIPO A	-13,863%	-1,637%	-13,863%	-0,479%	-2,167%	2,271%	1,953%	1,406%	1,953%	2,163%	6,826%	6,654%
PNIF TIPO B	-13,694%	-1,427%	-13,694%	-0,275%	-1,976%	2,471%	1,953%	1,406%	1,953%	2,163%	6,826%	6,654%
PNIF TIPO C	-13,524%	-1,251%	-13,524%	-0,088%	-1,783%	2,673%	1,953%	1,406%	1,953%	2,163%	6,826%	6,654%
CTAS OMNIBUS	-13,482%	-1,202%	-13,482%	-0,039%	-1,734%	2,724%	1,953%	1,406%	1,953%	2,163%	6,826%	6,654%
INSTITUCIONAL	-13,011%	-0,665%	-13,011%	0,504%	-1,200%	3,282%	1,953%	1,406%	1,953%	2,163%	6,826%	6,654%

12. Composición del Fondo de Inversión Colectiva



**12.7 Exposición neta del portafolio (Derivados y operaciones de naturaleza apalancada)**


Tipo Renta	Posición %	Dvado/Corto	Expo. Neta %
Titulos Participativos	44,43	-	41,86
Acciones	55,54	-	52,33
T.Fije Delar	-	-	-

**13. Principales inversiones del fondo de inversión colectiva**

Posición	Emisor	Participación del Emisor sobre el Valor Total del Fondo (%)
1	SKY US SHORT DURA HI YD-AUSD	30,28%
2	NEUBERGER BERMAN LTD	25,28%
3	FONDO ABIERTO ALIANZA RENTA FIJA HIGH YIELD	21,60%
4	FIC APP ALIANZA RENTA FIJA MERCADOS EMERGENTES	15,76%
5	CARTERA COLECTIVA ABIERTA ALIANZA	7,07%
6	CITIBANK NY	0,03%
7	BANCO DE OCCIDENTE	0,01%
<b>Total</b>		<b>100,00%</b>

**14. Empresas vinculadas y relacionadas con la Sociedad Administradora**

Accionistas con más del 10% del capital social: Australis Inversiones del Pacífico S.L. - Organización Delima. - Corpbanca Investment Trust Colombia S.A. Vocera Patrimonio Autónomo Amsterdam I

**15. Hoja de vida del gerente del fondo de inversión colectiva**

Nombre: Camilo Andrés Tirado Cabrera  
 Profesión: Administrador de Empresas  
 Estudios Especializados: Maestría en Administración Financiera, International Management Program de la Universidad Sergio Arboleda.  
 e-mail: ctirado@alianza.com.co  
 Experiencia: 12 años en el sector financiero Colombiano, principalmente en la administración y gestión de Fondos de Inversión Colectiva.  
 Otros fondos a su cargo: Fondo Cash Conservador Alianza 1525, Fondo Alianza Renta Fija 90, Fondo Alianza Renta Fija Global, Fondo Alianza Acciones Colombia, Fondo Balanceado Moderado Alianza, Fondo Alianza Diversificación Inmobiliaria, Fondo Alianza Opportunity y Fondo Alianza Renta Fija Local AAA.

**16. Información de contacto del revisor fiscal**

Nombre : Natalia Andrea Valderrama T - PricewaterhouseCoopers Ltda.      Teléfono : 60 (1) 634 05 55      Dirección Electrónica : Natalia.valderrama@co.pwc.com

**17. Información de contacto del defensor del consumidor financiero**

Nombre : Dr Pablo Valencia Agudo - Suplente - Ustariz & Abogados Estudio Jurídico      Teléfono : 60 (1) 6108161 - 60 (1) 6108164      Dirección: Cra 11A # 96 - 51 Oficina 203 Edificio Oficity, Bogotá      E-mail :defensoriaalianzafiduciaria@ustarizabogados.com