

# Ficha Técnica



3 Fondo de Inversión Colectiva Abierto con Pacto de Permanencia Renta Fija Mercados Emergentes

2.Fecha de Corte: 28/02/2022

4. Gestor: Gestor Extranjero Neuberger Berman  
5. Custodio de Valores: Brown Brothers Harriman

6. Características del fondo de inversión colectiva	
6.1 Tipo de FIC:	Fondo de Inversión Colectiva Abierto con Pacto de Permanencia Renta Fija Mercados Emergentes
6.2 Fecha de Inicio de operaciones:	10/01/2018
6.3 Valor fondo de inversión colectiva (Mill COP):	204,760.20
6.4 Número de unidades en circulación:	14,539,905.759919

7. Calificación del fondo de inversión colectiva	
7.1 No Aplica:	7.2 Fecha de la última Calificación: Sin Calificación.
7.3 Entidad calificadora: No Aplica	

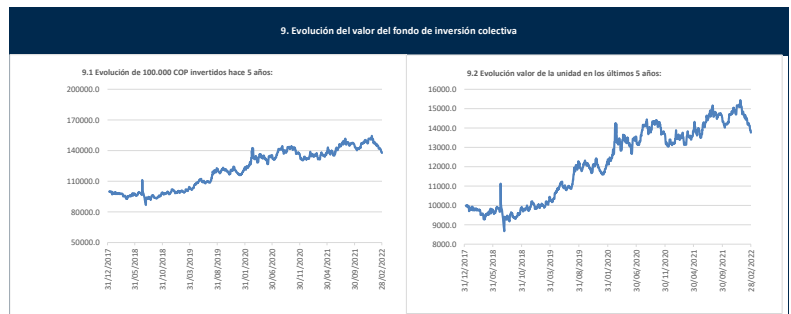
**8. Política de inversión:**

El objetivo principal del Fondo es lograr a través del tiempo una rentabilidad total atractiva ajustada al riesgo (ingresos más revalorización del capital) de los Mercados Emergentes. Para lograr este objetivo, el Fondo invierte principalmente en deuda y otros instrumentos de renta fija (incluidos los instrumentos del mercado monetario) denominados en dólares estadounidenses, euros, libras esterlinas, yenes japoneses, o francos suízos (colectivamente, "Moneda Fuerte") emitidos por emisores soberanos y no-soberanos (supranacionales, cuasi-soberanos, sub-soberanos, corporativos) emisores que se encuentren en los Países de Mercados Emergentes o que la mayor parte de sus ingresos provengan de los países de Mercados Emergentes. Además, por lo menos el noventa por ciento (90%) de los títulos de deuda que componen el portafolio del Fondo deben estar calificados como Grado de Inversión.

Conceptos					
Tipo Participación	6.5 Valor de la unidad	6.6 Número de inversionistas***	6.7 Inversión inicial mínima (COP)	6.8 Saldo mínimo (COP)	6.9 Tiempo de preaviso para retiro (Días)
PNIF TIPO A	13,134.119377	26	10,000,000	10,000,000	5 días hábiles
INSTITUCIONAL	14,148.270358	12	10,000,000	10,000,000	5 días hábiles
F. PENSIONES VOL.	13,886.834627	1	10,000,000	10,000,000	5 días hábiles
INV. EN FICS	14,562.360840	2	10,000,000	10,000,000	5 días hábiles

Comisiones					
Tipo Participación	6.10 Administración	6.11 Gestión	6.12 Éxito	6.13 Entrada	6.14 Salida
PNIF TIPO A	2,00%	No aplica	No aplica	No aplica	No aplica
INSTITUCIONAL	0,80%	No aplica	No aplica	No aplica	No aplica
F. PENSIONES VOL.	0,60%	No aplica	No aplica	No aplica	No aplica
INV. EN FICS	0,00%	No aplica	No aplica	No aplica	No aplica

Conceptos				
Tipo Participación	6.15 Remuneración efectivamente cobrada	6.16 Días de pacto de permanencia	6.17 Sanción por retiro anticipado	6.18 Gastos totales
PNIF TIPO A	2,00%	30 Días	% Valor del retiro	1,98%
INSTITUCIONAL	0,80%	30 Días	% Valor del retiro	0,86%
F. PENSIONES VOL.	0,60%	30 Días	% Valor del retiro	0,66%
INV. EN FICS	ND	30 Días	% Valor del retiro	0,06%



10. Información de plazos y duración

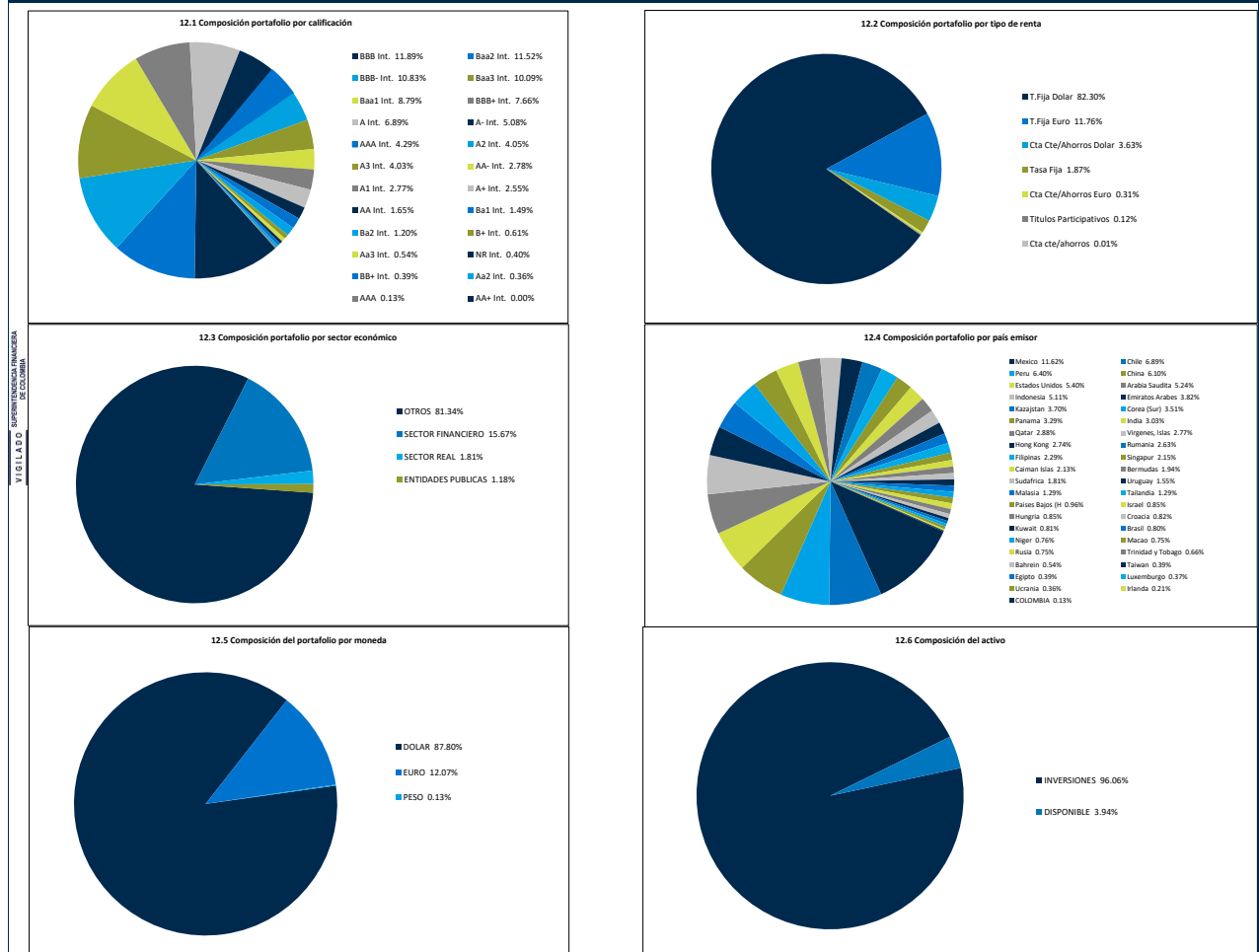
10.1 Inversiones por Plazo	Participación
1 a 180 Días	5.56%
180 a 365 Días	0.00%
1-3 Años	8.14%
3 a 5 años	7.30%
Más de 5 años	79.00%

10.2 Plazo Promedio de las Inversiones Incluyendo el Disponible		10.3 Plazo Promedio de las Inversiones Excluyendo el Disponible		10.4 Duración	
Días	Años	Días	Años	Días	Años
4641.03	12.715	4861.83	13.320	2966.60	8.128

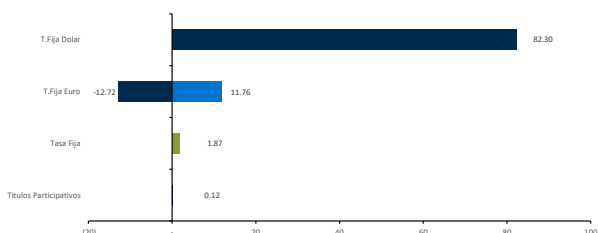
11. Rentabilidad y Volatilidad histórica del fondo de inversión colectiva

Tipo de Participación	11.1 Rentabilidad Histórica (E.A.)					11.2 Volatilidad Histórica						
	Último Mes	Últimos 6 Meses	Año Corrido	Último Año	Últimos 2 años	Últimos 3 años	Último Mes	Últimos 6 Meses	Año Corrido	Último Año	Últimos 2 años	Últimos 3 años
PNIF TIPO A	-49.910%	-10.953%	-43.871%	0.134%	2.282%	ND	6.813%	8.866%	10.541%	10.356%	12.928%	ND
INSTITUCIONAL	-49.312%	-9.892%	-43.201%	1.326%	3.284%	11.602%	6.813%	8.866%	10.541%	10.356%	12.929%	12.100%
F. PENSIONES VOL.	-49.211%	-9.713%	-43.088%	1.528%	3.483%	11.819%	6.813%	8.866%	10.541%	10.356%	12.928%	12.100%
INV. EN FICS	-48.906%	-9.171%	-42.746%	2.137%	4.104%	12.490%	6.813%	8.866%	10.541%	10.356%	12.928%	12.100%

12. Composición del Fondo de Inversión Colectiva



VIGILADO SUPERINTENDENCIA FINANCIERA

**12.7 Exposición neta del portafolio (Derivados y operaciones de naturaleza apalancada)**


Tipo Renta	Posición %	Dvado/Corto	Expo. Neta %
T.Fija Dolar	82.30	-	82.30
T.Fija Euro	11.76	-	0.96
Tasa Fija	1.87	-	1.87
Titulos Participativos	0.12	-	0.12

**13. Principales inversiones del fondo de inversión colectiva**

Posición	Emisor	Participación del Emisor sobre el Valor Total del Fondo (%)
1	BBH-BROWN BROTHERS HARRIMAN	4.91%
2	REPUBLIC OF INDONESIA	4.59%
3	SAUDI ARABIAN OIL CO	4.56%
4	ROMANIA	3.29%
5	UNITED MEXICAN STATE	2.75%
6	REPUBLICA DE PANAMA	2.74%
7	REPUBLICA DE FILIPINAS	2.38%
8	QATAR	2.07%
9	REPUBLICA DE URUGUAY	1.94%
10	PERUAAHAN LSTRUK	1.78%
<b>TOTAL</b>		<b>31.01%</b>

**14. Empresas vinculadas y relacionadas con la Sociedad Administradora**

Accionistas con más del 10% del capital social: Australis Inversiones del Pacifico S.L., Organización Delima, Corpanca Investment Trust Colombia S.A. Vocera Patrimonio Autónomo Amsterdam I

**15. Hoja de vida del gerente del fondo de inversión colectiva**

Nombre: Mauricio Barreto Giraldo  
 Profesión: Economista  
 Estudios Especializados: MBA Florida International University  
 e-mail: mauricio.barreto@nb.com  
 Experiencia: 23 años de experiencia en el mercado financiero colombiano e internacional  
 Otros fondos a su cargo: No

**16. Información de contacto del revisor fiscal**

Nombre : Natalia Andrea Valderrama T - PricewaterhouseCoopers Ltda.      Teléfono : 60 (1) 6340555      Dirección Electrónica : Natalia.valderrama@co.pwc.com

**17. Información de contacto del defensor del consumidor financiero**

Nombre : Dr Pablo Valencia Agudo - Suplente - Ustariz & Abogados Estudio Jurídico      Teléfono : 60 (1) 6108161 - 60 (1) 6108164      Dirección: Cra      E-mail :defensoria@alianzafiduciaria@ustarizabogados.com  
 11A # 96 - 51 Oficina 203 Edificio Oficity, Bogotá