

FICHA TÉCNICA - Fondos Voluntarios de Pensión

Nombre del Portafolio: **Liquidez dólar**
 Nombre del Fondo: **Fondo de Pensiones Voluntarias Visión**
 Fecha de Corte: **07/31/2022**

La ficha técnica puede servir al participante para conocer los objetivos, riesgos, costos y otras condiciones relevantes para evaluar una potencial inversión en el portafolio. Este documento no debe ser la única fuente de información para la toma de decisiones de inversión. La información incluida refleja el comportamiento histórico del portafolio, pero no implica que su comportamiento en el futuro sea igual o semejante.

Información general del portafolio	
Inicio de operaciones:	11/1/2017
Fecha de Vencimiento:	Indefinido
Valor del portafolio:	\$ 13,724.66
Número de participantes:	113
Custodio de Valores:	Cititrust Colombia S.A.

Condiciones de inversión del portafolio	
Aporte mínimo:	\$ 1,000,000.00
Adición mínima:	\$ 10,000.00
Saldo mínimo:	\$ 10,000.00
Plazo permanencia:	5 días
Sanción o comisión por retiro anticipado:	N/A
Retiro mínimo:	N/A
Retiro máximo parcial:	90% SOBRE EL SALDO TOTAL

Calificación del portafolio	
Tipo de calificación:	NA
Fecha de la última calificación del portafolio:	NA
Entidad calificadora:	Sin Calificación
Documento de calificación	NA

Política de inversión del portafolio	
Objetivo del portafolio:	Invertir en un portafolio estructurado principalmente con títulos de renta fija soberanos y títulos de renta fija corporativa (todos denominados en moneda extranjera).
Estrategia de inversión:	Esta Alternativa Abierta tendrá como estrategia invertir en un portafolio compuesto por títulos de renta fija denominados en moneda extranjera emitidos o garantizados por gobiernos extranjeros (soberanos) o títulos de renta fija corporativos denominados en moneda extranjera; en ambos casos, con calificación de los emisores superior o igual a BBB-; es decir que deben pertenecer a la categoría internacional de grado de inversión, en cuentas de ahorro y/o corrientes denominadas en dólares y/o en pesos, en time deposits, en instrumentos correspondientes a participaciones en fondos representativos de índices de renta fija, incluidos los ETFs y en fondos internacionales de mercado monetario. Adicionalmente, en esta alternativa se podrán realizar operaciones de cobertura a discrecionalidad del administrador.
Índice de Referencia:	TRM
Horizonte de inversión recomendado:	Mediano plazo

Riesgos del Portafolio	
Los factores de riesgo asociados al portafolio y su administración están relacionados en el reglamento. Alianza Fiduciaria como Sociedad Administradora del Fondo Voluntario de Pensión Visión diseñó e implementó sistemas integrales de administración para la adecuada gestión de los riesgos a los que se encuentra expuesto el Fondo en el desarrollo de sus operaciones.	

Gastos y comisiones del portafolio			
Costos de una inversión de \$1,000,000 en el portafolio hace 1 año			
Saldo Inicial	Rendimientos brutos	Gastos y comisiones	Saldo Final
\$ 1,000,000.00	\$ 222,160.01	\$ 28,239.67	\$ 1,193,920.34

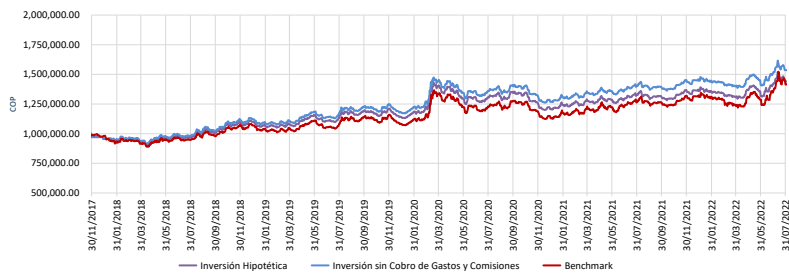
Los costos asociados al fondo y las comisiones pagadas a la sociedad administradora reducen los rendimientos totales de las inversiones. Este ejemplo muestra los costos de invertir \$ 1,000,000 en este portafolio durante un año, asumiendo que no hay aportes ni retiros en este periodo.

Detalle de las comisiones del portafolio		
Concepto	Porcentaje Aplicable	Base de la comisión
Comisión de administración:	1.25%	Activos bajo administración
Comisión A:	NA	NA
Comisión variable:	NA	NA

Gastos y comisiones históricas	
Remuneración efectivamente cobrada:	1.20%
Gastos del portafolio:	0.00%
Gastos totales:	1.20%

Las comisiones informadas corresponden a las comisiones máximas por portafolio. Las comisiones efectivamente cobradas a los participantes pueden ser diferentes de acuerdo con la alternativa escogida. Para conocer más de las comisiones, consulta el prospecto del portafolio y la información de la alternativa.

Evolución de una inversión de \$1,000,000 en 5 años



La rentabilidad histórica del portafolio no implica que su comportamiento futuro sea igual o semejante

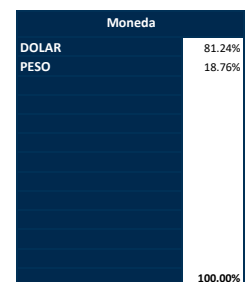
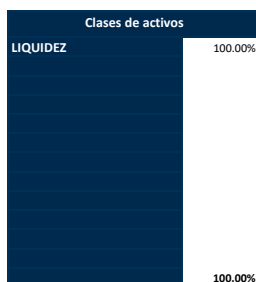
Rentabilidad histórica del portafolio

	Portafolio	Benchmark
Mes	25.62%	80.61%
Trimestre	22.96%	37.82%
1 año	8.56%	11.18%
5 años	ND	ND
Año Corrido	10.38%	14.20%

Volatilidad histórica del portafolio

	Portafolio	Benchmark
Mes	16.89%	24.25%
Trimestre	15.30%	20.25%
1 año	10.62%	13.79%
5 años	ND	ND
Año Corrido	12.32%	16.48%

Inversiones del portafolio



Principales inversiones del portafolio

Emisor	Tipo de inversiones	Sector económico	% del portafolio
CITIBANK NEW YORK	DISPONIBLE	SECTOR FINANCIERO	81.24%
BANCOLOMBIA S.A	DISPONIBLE	SECTOR FINANCIERO	18.76%
TOTAL			100.00%

Información adicional del portafolio y el FVP

Consulta el reglamento de funcionamiento del fondo el prospecto del portafolio, la ficha técnica del portafolio y el informe de rendición de cuentas a través de la página web https://www.alianza.com.co/portafolio-estable	Compara los costos de la inversión en www.superfinanciera.gov.co
Consulta el cobro de comisiones de nuestros diferentes portafolios en los prospectos disponibles en https://www.alianza.com.co/portafolio-estable y en el anexo 4 del reglamento del Fondo de Pensiones Voluntarias Visión	Comunícate con nosotros a través de nuestros canales de servicio al cliente disponibles en https://www.alianza.com.co/oficinas#column-3 o al correo electrónico servicioalcliente@alianza.com.co

Observaciones

Este material es para información de los afiliados y no está concebido como una oferta o una solicitud para vender o comprar activos. La información contenida es sólo una guía general y no debe ser usada como base para la toma de decisiones de inversión. En relación con el fondo existe un prospecto de inversión y un contrato de suscripción de derechos que contiene información relevante para su consulta y podrá ser consultada en www.alianza.com.co, en el link de Inversiones. Las obligaciones asumidas por Alianza Fiduciaria S.A con ocasión de la celebración del contrato mediante el cual se vinculan los inversionistas al fondo son de medio y no de resultado. Los datos suministrados reflejan el comportamiento histórico del fondo, pero no implica que su comportamiento en el futuro sea igual o semejante.