

FICHA TÉCNICA - Fondos Voluntarios de Pensión

Nombre del Portafolio: **Liquidez dólar**
 Nombre del Fondo: **Fondo de Pensiones Voluntarias Visión**
 Fecha de Corte: **06/30/2022**

La ficha técnica puede servir al participante para conocer los objetivos, riesgos, costos y otras condiciones relevantes para evaluar una potencial inversión en el portafolio. Este documento no debe ser la única fuente de información para la toma de decisiones de inversión. La información incluida refleja el comportamiento histórico del portafolio, pero no implica que su comportamiento en el futuro sea igual o semejante.

| Información general del portafolio | |
|------------------------------------|-------------------------|
| Inicio de operaciones: | 11/1/2017 |
| Fecha de Vencimiento: | Indefinido |
| Valor del portafolio: | \$ 16,113.65 |
| Número de participantes: | 114 |
| Custodio de Valores: | Cititrust Colombia S.A. |

| Condiciones de inversión del portafolio | |
|---|--------------------------|
| Aporte mínimo: | \$ 1,000,000.00 |
| Adición mínima: | \$ 10,000.00 |
| Saldo mínimo: | \$ 10,000.00 |
| Plazo permanencia: | 5 días |
| Sanción o comisión por retiro anticipado: | N/A |
| Retiro mínimo: | N/A |
| Retiro máximo parcial: | 90% SOBRE EL SALDO TOTAL |

| Calificación del portafolio | |
|---|------------------|
| Tipo de calificación: | NA |
| Fecha de la última calificación del portafolio: | NA |
| Entidad calificadora: | Sin Calificación |
| Documento de calificación | NA |

| Política de inversión del portafolio | |
|--------------------------------------|--|
| Objetivo del portafolio: | Invertir en un portafolio estructurado principalmente con títulos de renta fija soberanos y títulos de renta fija corporativa (todos denominados en moneda extranjera). |
| Estrategia de inversión: | Esta Alternativa Abierta tendrá como estrategia invertir en un portafolio compuesto por títulos de renta fija denominados en moneda extranjera emitidos o garantizados por gobiernos extranjeros (soberanos) o títulos de renta fija corporativos denominados en moneda extranjera; en ambos casos, con calificación de los emisores superior o igual a BBB-; es decir que deben pertenecer a la categoría internacional de grado de inversión, en cuentas de ahorro y/o corrientes denominadas en dólares y/o en pesos, en time deposits, en instrumentos correspondientes a participaciones en fondos representativos de índices de renta fija, incluidos los ETFs y en fondos internacionales de mercado monetario. Adicionalmente, en esta alternativa se podrán realizar operaciones de cobertura a discrecionalidad del administrador. |
| Índice de Referencia: | TRM |
| Horizonte de inversión recomendado: | Mediano plazo |

| Riesgos del Portafolio | |
|--|--|
| Los factores de riesgo asociados al portafolio y su administración están relacionados en el reglamento. Alianza Fiduciaria como Sociedad Administradora del Fondo Voluntario de Pensión Visión diseñó e implementó sistemas integrales de administración para la adecuada gestión de los riesgos a los que se encuentra expuesto el Fondo en el desarrollo de sus operaciones. | |

| Gastos y comisiones del portafolio | | | |
|--|---------------------|---------------------|-----------------|
| Costos de una inversión de \$1,000,000 en el portafolio hace 1 año | | | |
| Saldo Inicial | Rendimientos brutos | Gastos y comisiones | Saldo Final |
| \$ 1,000,000.00 | \$ 197,977.85 | \$ 26,960.79 | \$ 1,171,017.06 |

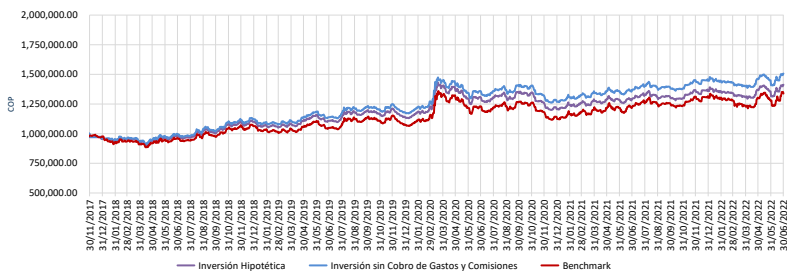
Los costos asociados al fondo y las comisiones pagadas a la sociedad administradora reducen los rendimientos totales de las inversiones. Este ejemplo muestra los costos de invertir \$ 1,000,000 en este portafolio durante un año, asumiendo que no hay aportes ni retirios en este periodo.

| Detalle de las comisiones del portafolio | | |
|--|----------------------|-----------------------------|
| Concepto | Porcentaje Aplicable | Base de la comisión |
| Comisión de administración: | 1.25% | Activos bajo administración |
| Comisión A: | NA | NA |
| Comisión variable: | NA | NA |

| Gastos y comisiones históricas | |
|-------------------------------------|-------|
| Remuneración efectivamente cobrada: | 1.21% |
| Gastos del portafolio: | 0.00% |
| Gastos totales: | 1.21% |

Las comisiones informadas corresponden a las comisiones máximas por portafolio. Las comisiones efectivamente cobradas a los participantes pueden ser diferentes de acuerdo con la alternativa escogida. Para conocer más de las comisiones, consulta el prospecto del portafolio y la información de la alternativa.

Evolución de una inversión de \$1,000,000 en 5 años



La rentabilidad histórica del portafolio no implica que su comportamiento futuro sea igual o semejante

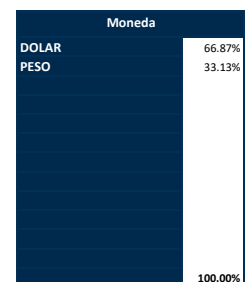
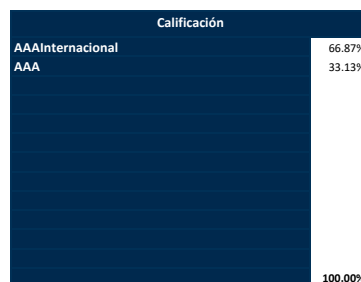
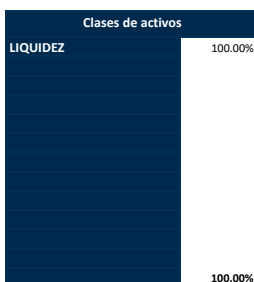
Rentabilidad histórica del portafolio

| | Portafolio | Benchmark |
|-------------|------------|-----------|
| Mes | 139.91% | 71.51% |
| Trimestre | 35.81% | 41.88% |
| 1 año | 9.51% | 8.87% |
| 5 años | ND | ND |
| Año Corrido | 7.96% | 5.58% |

Volatilidad histórica del portafolio

| | Portafolio | Benchmark |
|-------------|------------|-----------|
| Mes | 15.06% | 23.09% |
| Trimestre | 13.67% | 16.94% |
| 1 año | 9.78% | 12.23% |
| 5 años | ND | ND |
| Año Corrido | 11.42% | 14.81% |

Inversiones del portafolio



Principales inversiones del portafolio

| Emisor | Tipo de inversiones | Sector económico | % del portafolio |
|-------------------|---------------------|-------------------|------------------|
| CITIBANK NEW YORK | DISPONIBLE | SECTOR FINANCIERO | 66.87% |
| BANCOLOMBIA S.A | DISPONIBLE | SECTOR FINANCIERO | 33.13% |
| TOTAL | | | 100.00% |

Información adicional del portafolio y el FVP

| | |
|--|---|
| Consulta el reglamento de funcionamiento del fondo el prospecto del portafolio, la ficha técnica del portafolio y el informe de rendición de cuentas a través de la página web https://www.alianza.com.co/portafolio-estable | Compara los costos de la inversión en www.superfinanciera.gov.co |
| Consulta el cobro de comisiones de nuestros diferentes portafolios en los prospectos disponibles en https://www.alianza.com.co/portafolio-estable y en el anexo 4 del reglamento del Fondo de Pensiones Voluntarias Visión | Comunícate con nosotros a través de nuestros canales de servicio al cliente disponibles en https://www.alianza.com.co/oficinas#column-3 o al correo electrónico servicioalcliente@alianza.com.co |

Observaciones

Este material es para información de los afiliados y no está concebido como una oferta o una solicitud para vender o comprar activos. La información contenida es sólo una guía general y no debe ser usada como base para la toma de decisiones de inversión. En relación con el fondo existe un prospecto de inversión y un contrato de suscripción de derechos que contiene información relevante para su consulta y podrá ser consultada en www.alianza.com.co, en el link de Inversiones. Las obligaciones asumidas por Alianza Fiduciaria S.A con ocasión de la celebración del contrato mediante el cual se vinculan los inversionistas al fondo son de medio y no de resultado. Los datos suministrados reflejan el comportamiento histórico del fondo, pero no implica que su comportamiento en el futuro sea igual o semejante.