



**ANÁLISIS DE SECTOR Y ESTUDIO DEL MERCADO
INVITACIÓN PRIVADA**

OBJETO: “LA CONFORMACIÓN DE LISTAS DE ELEGIBLES QUE HABILITA PROPONENTES PARA LA SUSCRIPCIÓN DE CONTRATOS DE OBRA NECESARIOS PARA EJECUTAR LAS OBRAS DE INFRAESTRUCTURA EDUCATIVA EN ZONAS ESTRATÉGICAS DE INTERVENCIÓN INTEGRAL (ZEII) O ZONAS FUTURO”.

De conformidad con los lineamientos establecidos en la Guía para la Elaboración de Estudios de Sector, versión G- EES-02 expedida por la Agencia estatal Colombia Compra Eficiente, el presente análisis cubre los siguientes aspectos:

- A. ASPECTOS GENERALES
- B. ANALISIS DE LA OFERTA
- C. ANALISIS DE LA DEMANDA

A. ASPECTOS GENERALES

ECONÓMICO	ANÁLISIS DE DATOS							
<p>Producto incluidos dentro del sector</p>	<p>El objeto de la contratación corresponde “LA CONFORMACIÓN DE LISTAS DE ELEGIBLES QUE HABILITA PROPONENTES PARA LA SUSCRIPCIÓN DE CONTRATOS DE OBRA NECESARIOS PARA EJECUTAR LAS OBRAS DE INFRAESTRUCTURA EDUCATIVA EN ZONAS ESTRATÉGICAS DE INTERVENCIÓN INTEGRAL (ZEII) O ZONAS FUTURO”.</p> <p>De acuerdo con la Clasificación de Actividades Económicas CIIU, se incluyen las siguientes actividades:</p> <p>F4111 - Construcción de edificios residenciales F4112 - Construcción de edificios no residenciales F4220 - Construcción de proyectos de servicio público F4290 - Construcción de otras obras de ingeniería civil F4390 - Otras actividades especializadas para la construcción de edificios y obras de ingeniería civil</p>							
<p>Agentes que componen el sector</p>	<p>La economía del país está dividida en tres franjas que tienen características comunes, están unificadas en su conformación y se diferencian claramente cada una de las otras dos.</p> <ol style="list-style-type: none"> 1. a- El Sector primario (agropecuario) 2. b- El sector secundario (Industrial.) 3. c- El Sector terciario o (Servicios) <p>El sector de la construcción es parte del sector secundario encargado de transformar materia prima, producida por el sector primario, en productos de consumo, en bienes o equipos. Este sector está conformado por subsectores como el de la industria, la construcción, las artesanías, la metalurgia, los textiles y energía entre otros.</p> <p>La construcción de obras de ingeniería civil es una actividad económica que incide en el crecimiento y desarrollo de un país. La medición y el análisis de su comportamiento son instrumentos claves en el diseño de políticas macroeconómicas y en la elaboración de planes y programas gubernamentales. Por ende, las estadísticas derivadas de la inversión en el sector resultan indispensables para la correcta toma de decisiones de las autoridades públicas y del público en general.</p>							
<p>Gremios y asociaciones que participan en el sector</p>	<p>Se identificaron mediante la herramienta de <i>Datos Abiertos en SECOP II</i> los proveedores que han contratado, durante el año 2021, la ejecución de obras identificándose 6 proveedores</p> <table border="1" data-bbox="467 1724 1484 1898"> <thead> <tr> <th data-bbox="467 1724 699 1766">PROVEEDOR</th> <th data-bbox="699 1724 943 1766">ENTIDAD CONTRATANTE</th> <th data-bbox="943 1724 1484 1766">OBJETO</th> </tr> </thead> <tbody> <tr> <td data-bbox="467 1766 699 1850">SOCIEDAD ESPECIALIZADA EN INGENIERIA S.A.S.</td> <td data-bbox="699 1766 943 1850">SECRETARIA DE EDUCACION DEL DISTRITO DE BOGOTÁ</td> <td data-bbox="943 1766 1484 1850">Realizar la terminación de las obras de la planta física y cerramiento del módulo de primera infancia Sabana Tibabuyes CPF 1166, ubicado en la localidad 11 de suba del distrito capital, de acuerdo con los planos y</td> </tr> </tbody> </table>		PROVEEDOR	ENTIDAD CONTRATANTE	OBJETO	SOCIEDAD ESPECIALIZADA EN INGENIERIA S.A.S.	SECRETARIA DE EDUCACION DEL DISTRITO DE BOGOTÁ	Realizar la terminación de las obras de la planta física y cerramiento del módulo de primera infancia Sabana Tibabuyes CPF 1166, ubicado en la localidad 11 de suba del distrito capital, de acuerdo con los planos y
PROVEEDOR	ENTIDAD CONTRATANTE	OBJETO						
SOCIEDAD ESPECIALIZADA EN INGENIERIA S.A.S.	SECRETARIA DE EDUCACION DEL DISTRITO DE BOGOTÁ	Realizar la terminación de las obras de la planta física y cerramiento del módulo de primera infancia Sabana Tibabuyes CPF 1166, ubicado en la localidad 11 de suba del distrito capital, de acuerdo con los planos y						



			especificaciones entregados por la Secretaría de Educación del Distrito.
	CONTEIN SAS	SECRETARIA DE EDUCACION DEL DISTRITO DE BOGOTÁ	Ejecucion de la fase ii de las obras de construcción de la nueva planta física y cerramiento del colegio ciudad chengdú (predio bolonia), ubicado en la localidad 5 – usme del distrito capital, de acuerdo con los planos y especificaciones entregados por la secretaria de educación del distrito.
	CONSTRUCCIONES KYOTO S.A.S	CENTRAL ADMINISTRATIVA ESPECIALIZADA INGENIEROS	Construcción del auditorio de la esdegue y obras complementarias para su desarrollo que será ubicado en la escuela superior de guerra "general rafael reyes prieto canton norte; frente ii – construcción aulas escuela de infantería esinf en el cantón norte y frente iii – construcción del comando para la futam que sera ubicado en el fuerte militar buena vista - guajira a ejecutar durante de la vigencia 2021-2022
	FERNANDO RAMIREZ S.A.S.	SECRETARIA DE EDUCACION DEL DISTRITO DE BOGOTÁ	Ejecución de las obras de construcción de la nueva planta física y cerramiento del colegio hipotecho, ubicado en la localidad 8 – kennedy del distrito capital, de acuerdo con los planos y especificaciones entregados por la secretaria de educación del distrito.
	GRUPO EMPRESARIAL LÍBANO S.A.S.	SECRETARIA DE EDUCACION DEL DISTRITO DE BOGOTÁ	Ejecución de las obras de construcción y cerramiento de la nueva planta física del colegio san francisco sede b en la localidad ciudad bolívar (19) upz san francisco (66 del distrito capital, de acuerdo con los planos y especificaciones entregados por la secretaria de educación del distrito.
	CONSORCIO FASE II	ALCALDÍA MUNICIPAL DE SOPO	Construcción de la nueva sede del colegio pablo vi, fase ii, en el municipio de sopó – cundinamarca y obras complementarias en el marco del convenio interadministrativo no 246 de 2021 suscrito entre el municipio de sopó y el iccu" en cumplimiento al plan de desarrollo "sopo es nuestro tiempo 2020-2023.
Perspectivas de crecimiento, inversión y ventas	<p>De acuerdo con el informe de Indicadores económicos alrededor de la construcción (IEAC) con corte de diciembre de 2021 publicado por el Dane, en el tercer trimestre de 2021 (julio – Septiembre), el PIB a precios constantes aumentó 13,2% con relación al mismo trimestre de 2020. El índice de las actividades secundarias la cual agrupa actividades de industrias manufactureras; y construcción en el tercer trimestre de 2021 el valor agregado de la construcción crece 0,8%, respecto al mismo periodo de 2020.</p> <p>Tabla No. 1. Valor agregado por actividad económica Tasas de crecimiento en volumen Tercer Trimestre 2021</p>		



Actividad económica	Tasas de crecimiento (%)		
	Serie original		Serie ajustada por efecto estacional y calendario
	Anual	Año corrido	Trimestral
	2021 ^{Pr} - III / 2020 ^{Pr} -III	2021 ^{Pr} / 2020 ^{Pr}	2021 ^{Pr} - III / 2021 ^{Pr} - II
Agricultura, ganadería, caza, silvicultura y pesca	1,3	2,3	-1,1
Explotación de minas y canteras	4,1	-2,2	-0,2
Industrias manufactureras	18,8	18,4	13,2
Suministro de electricidad, gas, vapor y aire acondicionado ²	7,4	5,0	3,7
Construcción	0,8	2,7	-1,6
Comercio al por mayor y al por menor ³	33,8	21,8	15,6
Información y comunicaciones	13,2	8,7	3,6
Actividades financieras y de seguros	2,1	3,4	0,8
Actividades inmobiliarias	2,0	2,0	0,5
Actividades profesionales, científicas y técnicas ⁴	12,4	9,4	5,3
Administración pública, defensa, educación y salud ⁵	8,0	7,0	1,9
Actividades artísticas, de entretenimiento y recreación y otras actividades de servicios ⁶	32,0	34,6	-3,7
Valor agregado bruto	12,8	10,0	6,0
Total impuestos menos subvenciones sobre los productos	17,0	13,5	3,0
Producto Interno Bruto	13,2	10,3	5,7

Fuente: DANE. Cuentas nacionales

Esta dinámica se explica por los siguientes comportamientos:

- Construcción de edificaciones residenciales y no residenciales crece 8,9%.
- Construcción de carreteras y vías de ferrocarril, de proyectos de servicio público y de otras obras de ingeniería civil decrece 12,8%.
- Actividades especializadas para la construcción de edificaciones y obras de ingeniería civil (alquiler de maquinaria y equipo de construcción con operadores) crece 2,4%.

Respecto al trimestre inmediatamente anterior en su serie ajustada de efecto estacional y calendario, el valor agregado de la construcción decrece en 1,6%, explicado por:

- Construcción de edificaciones residenciales y no residenciales decrece 1,0%.
- Construcción de carreteras y vías de ferrocarril, de proyectos de servicio público y de otras obras de ingeniería civil decrece 1,0%.
- Actividades especializadas para la construcción de edificaciones y obras de ingeniería civil (alquiler de maquinaria y equipo de construcción con operadores) decrece 0,7%.

Tabla No. 2. Construcción
Tasa de crecimiento en volumen
Tercer Trimestre 2021

Actividad económica	Tasas de crecimiento (%)		
	Serie original		Serie ajustada por efecto estacional y calendario
	Anual	Año corrido	Trimestral
	2021 ^{Pr} - III / 2020 ^{Pr} -III	2021 ^{Pr} / 2020 ^{Pr}	2021 ^{Pr} - III / 2021 ^{Pr} - II
Construcción de edificaciones residenciales y no residenciales	8,9	7,0	-1,0
Construcción de carreteras y vías de ferrocarril ²	-12,8	-5,1	-1,0
Actividades especializadas para la construcción de edificaciones y obras de ingeniería civil ³	2,4	3,4	-0,7
Construcción	0,8	2,7	-1,6

Fuente: DANE, Cuentas nacionales

Variables
económicas

Las cifras oficiales señalan que durante los últimos años la industria, la construcción (incluyendo los servicios de ingeniería), el comercio y los servicios de transporte se han consolidado como los sectores dinámicos que más aportan al crecimiento del País. La construcción (incluyendo los



que afectan el sector

servicios de ingeniería) se consolidó como la actividad más dinámica en la fase de recuperación económica luego de la crisis de 1998-1999.

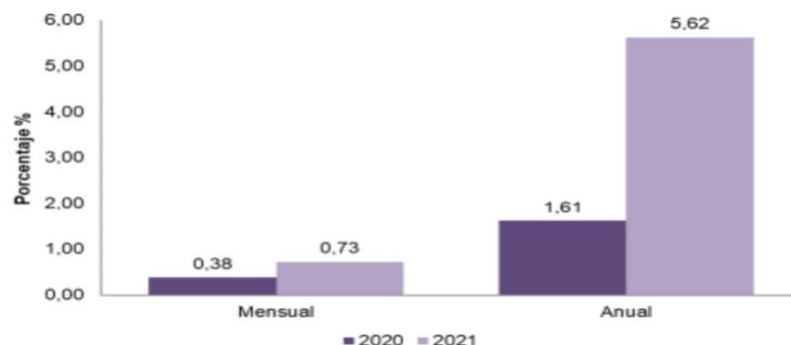
Según la clasificación del PIB por Ramas de Actividad Económica, el objeto del contrato a ejecutar pertenece a la rama de la Construcción. El sector de la construcción experimenta ciclos de actividad mucho más acentuados que el promedio nacional y otras ramas productivas, y se constituye en uno de los principales indicadores económicos, debido a que las fluctuaciones de este sector están muy asociadas al ciclo de la economía.

La construcción de obras de ingeniería civil es una actividad económica que incide en el crecimiento y desarrollo de un país. La medición y el análisis de su comportamiento son instrumentos claves en el diseño de políticas macroeconómicas y la elaboración de planes y programas gubernamentales. Por ende, las estadísticas derivadas de la inversión en el sector resultan indispensables para la correcta toma de decisiones de las autoridades públicas y del público en general. Es por ello que se toma como fuente para este análisis la información entregada por el DANE.

Estos indicadores permiten conocer el comportamiento y la evolución del sector de la construcción en el país, identificar el potencial de la actividad edificadora; cuantificar el total de metros aprobados para construcción y el volumen de recursos dirigidos a la misma. Adicionalmente, permiten determinar la evolución de la inversión en obras civiles y el cambio de los precios para la construcción de vivienda, de carreteras y puentes.

A continuación se presenta la última información reportado por el DANE a la fecha, la cual es considerada como relevante y de mayor importancia para el análisis del sector en lo que respecta a la presente invitación, esto es, los boletines técnicos del Índice de Precios al Consumidor (IPC), el cual establece que la variación anual del IPC fue 5,62%, es decir, 4,01 puntos porcentuales mayor que la reportada en el mismo periodo del año anterior, cuando fue de 1,61% y en relación a variación mensual de diciembre IPC fue 0,73%.

Gráfico No. 1. IPC Variaciones
Total nacional
Diciembre 2020 – Diciembre 2021



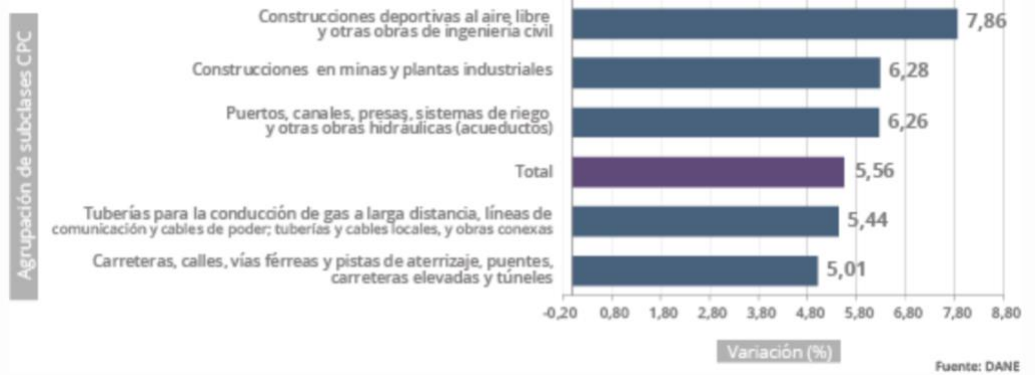
Fuente: DANE, IPC

El IPC es un indicador útil que permite tener un mejor análisis económico y financiero. Principalmente, el índice se usa como factor de ajuste en la determinación de salarios, estados financieros, en la solución de demandas laborales y fiscales. Igualmente, el IPC se emplea para calcular la pérdida de poder adquisitivo de la moneda, para obtener equilibrios en partidas de las cuentas nacionales y como factor de análisis del comportamiento de la economía.

En el tercer trimestre de 2021 (julio –septiembre), el PIB a precios constantes aumentó 13,2% con relación al mismo trimestre de 2020. Al analizar el resultado del valor agregado por grandes ramas de actividad, se observa un crecimiento de 0,8% del valor agregado del sector construcción. Este resultado se explica principalmente por la variación anual positiva presentada en el valor agregado de las edificaciones (8,9%) y el valor agregado de las actividades especializadas (2,4%).



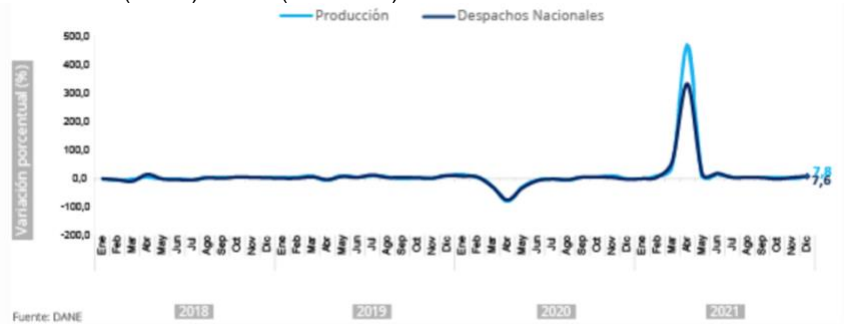
	<p>Gráfico No. 2. IEAC Variación anual de los indicadores de coyuntura del sector de la construcción Tercer Trimestre 2021</p> <table border="1"> <thead> <tr> <th>Indicador</th> <th>III trimestre - 2020 (%)</th> <th>III trimestre - 2021 (%)</th> </tr> </thead> <tbody> <tr> <td>PIB</td> <td>-8,4</td> <td>13,2</td> </tr> <tr> <td>Valor agregado de la construcción</td> <td>-26,7</td> <td>0,8</td> </tr> <tr> <td>Censo de edificaciones (total área censada)</td> <td>-5,2</td> <td>4,0</td> </tr> <tr> <td>Indicador de producción de obras civiles</td> <td>-23,8</td> <td>-7,3</td> </tr> </tbody> </table> <p>Fuente: DANE</p>	Indicador	III trimestre - 2020 (%)	III trimestre - 2021 (%)	PIB	-8,4	13,2	Valor agregado de la construcción	-26,7	0,8	Censo de edificaciones (total área censada)	-5,2	4,0	Indicador de producción de obras civiles	-23,8	-7,3
Indicador	III trimestre - 2020 (%)	III trimestre - 2021 (%)														
PIB	-8,4	13,2														
Valor agregado de la construcción	-26,7	0,8														
Censo de edificaciones (total área censada)	-5,2	4,0														
Indicador de producción de obras civiles	-23,8	-7,3														
<p>Cadena de producción y distribución</p>	<p>Conforme la naturaleza del objeto a contratar, El presente proceso tiene como alcance la ejecución de estudios y diseños y Obras de infraestructura educativa en zonas estratégicas de intervención integral (ZEII) o zonas futuro para garantizar la permanencia en condiciones de seguridad y comodidad de los estudiantes en el sistema escolar y la implementación de la jornada única escolar.</p> <p>Un control efectivo requiere de planificación adecuada y recursos suficientes. Es necesario que en la planeación se evalúen los riesgos del contrato, prioricen las acciones de control, y determinen los medios e instrumentos más apropiados para vigilar con eficacia el desempeño del contratista y el cumplimiento de sus obligaciones. Recursos suficientes significan que el personal tenga las habilidades adecuadas, entrenamiento necesario y acceso a ayudas especializadas para evaluar los entregables y el desempeño del contratista.</p>															
<p>Materias primas necesarias</p>	<p>Los insumos para la construcción son numerosos y diversos. La cadena de valor comienza desde los servicios asociados a los proveedores de insumos, considerando el primer eslabón la explotación y extracción de minerales destinados a sectores de cementos, concretos y la industria maderera. En cuanto a transformación, las actividades se relacionan con fabricación de tuberías, perfiles, resinas, servicios de transporte de materiales, estudios técnicos y consultoría. Así mismo, la transformación y elaboración de materiales para el sector como sanitarios, ladrillo, carpintería y vidrios. Finalmente, los productos obtenidos, entre otros, son vías, viviendas, edificaciones y bodegas.</p> <p>En este sentido, la construcción (incluyendo los servicios de ingeniería) se ha convertido en un sector líder de la actividad económica del país por su efecto multiplicador. Además, porque la culminación exitosa de proyectos de infraestructura hace que el país sea competitivo, incidiendo en la minimización de costos de los empresarios y activando el turismo interregional.</p> <p>En diciembre de 2021, la variación anual del el Índice de Costos de la Construcción de Obras Civiles- ICOCIV fue 5,56%, en comparación con diciembre de 2020. Tres de las cinco agrupaciones de subclases de la Clasificación Central de Productos - CPC relacionadas con la construcción, se ubicaron por encima del promedio nacional (5,56%): Construcciones deportivas al aire libre y otras obras de ingeniería civil (7,86%), Construcciones en minas y plantas industriales (6,28%) y Puertos, canales, presas, sistemas de riego y otras obras hidráulicas (acueductos) (6,26%). Por otra parte, los grupos Tuberías para la conducción de gas a larga distancia, líneas de comunicación y cables de poder; tuberías y cables locales, y obras conexas (5,44%) y Carreteras, calles, vías férreas y pistas de aterrizaje, puentes, carreteras elevadas y túneles (5,01%) se ubicaron por debajo del promedio nacional.</p> <p>Gráfico No. 3. ICOCIV Variación anual según agrupaciones de subclases CPS Total nacional – Diciembre 2021</p>															



Fluctuaciones del valor de las materias primas y costos de producción

En diciembre de 2021, la producción de cemento gris a nivel nacional fue de 1.267,9 miles de toneladas, lo que representó un crecimiento del 7,8% con relación al mismo mes de 2020. En el mes de análisis se despacharon al mercado nacional 1.134,9 miles de toneladas de cemento gris, lo que significó un crecimiento del 7,6% frente a diciembre de 2020.

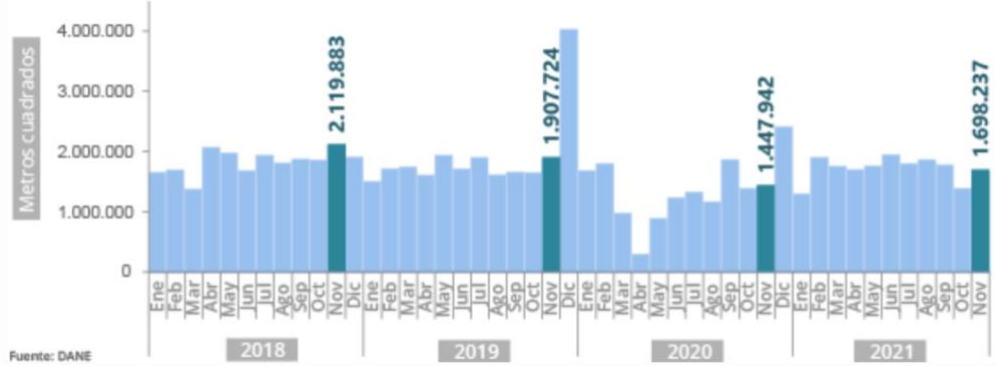
Gráfico No. 4. Variación anual de la producción y los despachos nacionales Total nacional – 2018 (enero) . 2021 (diciembre)



Al comparar el mes de análisis con el mismo periodo de 2019, la producción de cemento gris a nivel nacional registró un crecimiento del 6,4% al pasar de 1.191,1 miles de toneladas a 1.267,9 miles de toneladas. En diciembre de 2021 se despacharon al mercado nacional 1.134,9 miles de toneladas de cemento gris, lo que significó un crecimiento de 5,1% frente a diciembre de 2019 cuando se despacharon 1.079,4 miles de toneladas.

Ahora bien, en cuanto a las estadísticas en licencias de construcción, en diciembre de 2021 se licenciaron 2.417.961 m² para construcción, 9.375 m² menos que en el mismo mes del año anterior (2.427.336 m²), lo que significó una disminución de 0,4% en el área licenciada. Este resultado se explica por la reducción de 4,2% en el área aprobada para los destinos no habitacionales y el aumento de 0,5% para vivienda.

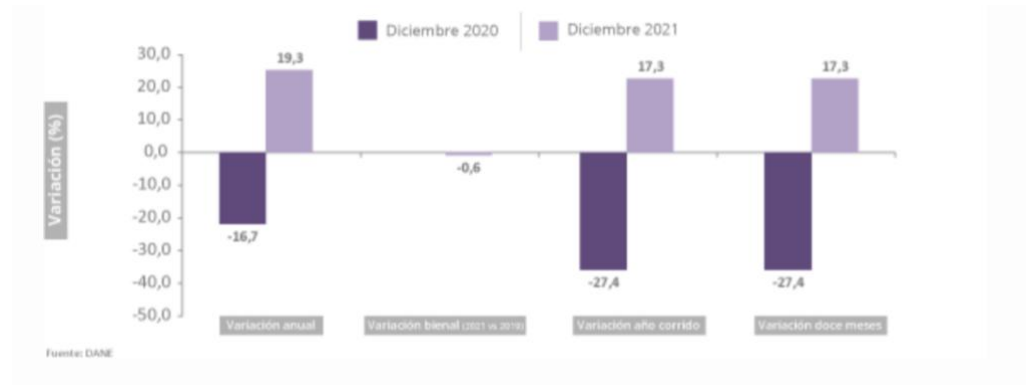
Gráfico No. 5. Estadísticas de Licencias de Construcción Area total licenciada (metros cuadrados) 302 municipios Enero 2018 – diciembre 2021



En el periodo de análisis se aprobaron 442.122 m² para destinos no habitacionales, lo que significó una disminución de 19.261 m² frente al mismo mes de 2020. Por otra parte, se aprobaron 1.975.839 m² para la construcción de vivienda, lo que representó un aumento de 9.886 m² en comparación con diciembre del año anterior.

Frente a la producción de concreto premezclado en diciembre de 2021 fue de 545,3 miles de metros cúbicos, lo que significó un aumento del 19,3% frente al mismo mes de 2020, en el que se produjeron 457,1 miles de metros cúbicos.

Gráfico No. 6. Estadísticas de Concreto premezclado
Variación anual, bienal, año corrido y doce meses de producción
Diciembre 2020 - 2021



Al comparar el mes de diciembre de 2021, con el mismo periodo de 2019, la producción de concreto premezclado registró un decrecimiento de 0,6%, al pasar de 548,8 miles de metros cúbicos a 545,3 miles de metros cúbicos.

Para responder a esta necesidad, es importante realizar un barrido al panorama de la Demanda laboral por rama de actividad. En noviembre de 2021 los sectores que concentraron la mayor cantidad de ofertas de empleo registradas fueron: actividades profesionales, científicas y técnicas; actividades de servicios administrativos y de apoyo; comercio al por mayor y al por menor, actividades financieras y de seguros e industrias manufactureras. Estas cinco ramas de actividad representaron el 58,6 % de la demanda laboral en noviembre, mostrando un incremento de 3,1 % frente a la participación que tuvieron en el mismo mes del año 2020 (55,5 %). Asimismo, son estos sectores los que más contribuyeron al aumento en el total de ofertas de empleo en noviembre 2021 frente a noviembre 2020, aportando el 59,0 % del incremento total, junto con actividades de atención de la salud humana y de asistencia social que sumaron un 8,1 % adicional. Todas las actividades económicas, a excepción de explotación de minas y canteras presentaron crecimientos en la cantidad de ofertas de empleo, entre estas se destacan: actividades profesionales, científicas y técnicas; actividades financieras y de seguros y actividades de atención de la salud humana y de



asistencia social, las cuales incrementaron su participación en 4,7 %, 3,8 % y 1,6 % respectivamente en noviembre 2021.

Gráfico No. 7. Las cinco ramas de actividad con mayor participación Noviembre 2021



Índices económicos

	2016	2017	2018	2019	2020	2021
IPC Anual	5,75%	4,09%	3,18%	3,80%	1,61%	5,62%
TRM Valor Promedio Anual	\$3.050,98	\$2.951,32	\$2.956,43	\$3.281,09	\$3.729,87	\$3.743,09
Salarios Mínimos Mensuales Legales Vigentes - SMMLV	\$689.455	\$737.717	\$781.242	\$828.116	\$877.802	\$ 908.526

Fuente TRM: <http://www.banrep.gov.co/es/trm>

Fuente IPC: <https://www.dane.gov.co/index.php/estadisticas-por-tema/precios-y-costos/indice-de-precios-al-consumidor-ipc/ipc-historico>

Conclusión General del Estudio Económico

De acuerdo con el ejercicio de análisis del sector realizado se concluye que:

- En cuanto a la generación de empleo, el sector de la construcción hace un gran aporte al país, no solo en lo referente a la creación de nuevos puestos de trabajo sino también por el aporte a la cadena de valor, ya que dinamiza la contratación de mano de obra en varios frentes.
- En SECOP II, Se identificaron al menos 6 proveedores que han realizado contratos Con entidades estatales en la vigencia analizada.
- Se identificó que en la industria existe suficientes posibles interesados que podrían participar en un eventual invitación abierta para cubrir la necesidad objeto del presente estudio.

Con base en la información compilada en este documento se puede concluir que no existen coyunturas o dificultades por parte de los oferentes o del mercado que dificulten la ejecución del proceso contractual, Las condiciones macroeconómicas y técnicas entre otras, están entre los parámetros de procesos similares, aunado a esto es de resaltar que actualmente se cuenta con un número considerable de potenciales proponentes.

B. ANÁLISIS DE LA OFERTA



El análisis de la oferta se presenta segregado en dos secciones, las cuales recogen cada uno de los dos sectores considerados en el presente estudio: El macrosector de la construcción y el sector de las actividades profesionales, científicas y técnicas (este último que incluye el subsector de actividades de arquitectura e ingeniería y otras actividades conexas de consultoría técnica).

¿QUIEN VENDE?	ANÁLISIS DE DATOS			
<p>Estudio de la Oferta desde Adquisiciones realizadas por otras entidades</p>	<p>En atención con el alcance y finalidad del proyecto objeto de contratación, la UG-FFIE identifica que desde la estructura del mercado existe una gran cantidad de personas, jurídicas y naturales, con capacidad de atender los servicios demandados, permitiendo una amplia participación desde la oferta con firmas establecidas a lo largo y ancho del país y clasificadas en el macrosector de la construcción (CIU Rev. 4 A.C. Sección F. Construcción).</p>			
	<p>Se identificaron mediante la herramienta de <i>Datos Abiertos en SECOP II</i> los proveedores que han contratado, durante el año 2021 ejecución de contratos de obra identificándose los valores estimados de la contratación, así:</p>			
	<p>ENTIDAD CONTRATANTE</p>	<p>NOMBRE CONTRATISTA</p>	<p>OBJETO</p>	<p>VALOR ESTIMADO</p>
	<p>SOCIEDAD ESPECIALIZADA EN INGENIERIA S.A.S.</p>	<p>SECRETARIA DE EDUCACION DEL DISTRITO DE BOGOTÁ</p>	<p>Realizar la terminación de las obras de la planta física y cerramiento del módulo de primera infancia Sabana Tibabuyes CPF 1166, ubicado en la localidad 11 de suba del distrito capital, de acuerdo con los planos y especificaciones entregados por la Secretaría de Educación del Distrito.</p>	<p>\$3.996.560.267</p>
	<p>CONTEIN SAS</p>	<p>SECRETARIA DE EDUCACION DEL DISTRITO DE BOGOTÁ</p>	<p>Ejecucion de la fase ii de las obras de construcción de la nueva planta física y cerramiento del colegio ciudad chengdú (predio bolonia), ubicado en la localidad 5 – usme del distrito capital, de acuerdo con los planos y especificaciones entregados por la secretaria de educación del distrito.</p>	<p>\$13.428.942.344</p>
	<p>CONSTRUCCIONES KYOTO S.A.S</p>	<p>CENTRAL ADMINISTRATIVA ESPECIALIZADA INGENIEROS</p>	<p>Construcción del auditorio de la esdegue y obras complementarias para su desarrollo que será ubicado en la escuela superior de guerra “general rafael reyes prieto canton norte; frente ii – construcción aulas escuela de infantería esinf en el cantón norte y frente iii – construcción del comando para la futam que sera ubicado en el fuerte militar buena vista - guajira a ejecutar durante de la vigencia 2021-2022</p>	<p>\$28.050.590.021</p>
	<p>FERNANDO RAMIREZ S.A.S.</p>	<p>SECRETARIA DE EDUCACION DEL DISTRITO DE BOGOTÁ</p>	<p>Ejecución de las obras de construcción de la nueva planta física y cerramiento del colegio hipotecho, ubicado en la localidad 8 – kennedy del distrito capital, de acuerdo con los planos y especificaciones entregados por la secretaria de educación del distrito.</p>	<p>\$31.525.998.058</p>
	<p>GRUPO EMPRESARIAL LÍBANO S.A.S.</p>	<p>SECRETARIA DE EDUCACION DEL DISTRITO DE BOGOTÁ</p>	<p>Ejecución de las obras de construcción y cerramiento de la nueva planta física del colegio san francisco sede b en la localidad ciudad bolívar (19) upz san francisco (66 del distrito capital, de acuerdo con los planos y especificaciones entregados por la secretaria de educación del distrito.</p>	<p>\$13.387.004.190</p>
<p>CONSORCIO FASE II</p>	<p>ALCALDÍA MUNICIPAL DE SOPO</p>	<p>Construcción de la nueva sede del colegio pablo vi, fase ii, en el municipio de sopó – cundinamarca y obras complementarias en el marco del</p>	<p>\$7.032.076.884</p>	



			convenio interadministrativo no 246 de 2021 suscrito entre el municipio de sopó y el iccu” en cumplimiento al plan de desarrollo “sopo es nuestro tiempo 2020-2023.	
<p>Empresas activas en el macrosector de la construcción y los sectores que lo componen</p>	<p>Con el fin de generar opiniones y realizar acciones concretas en la política económica, la paz, las negociaciones de acuerdos comerciales, la competitividad, el desarrollo tecnológico e informático, la moralización y lucha contra la corrupción, el medio ambiente, el transporte, la logística, la infraestructura, la seguridad social, la educación y la modernización estatal y empresarial, e iniciativas legislativas y regulatorias, entre otros, en el sector de la construcción en Colombia, participan agremiaciones de diferentes ámbitos, tales como los productores o proveedores de materiales, constructores, agremiaciones de profesionales del sector, entidades estatales, universidades, entre otras.</p> <p>A continuación, se relaciona un listado de agremiaciones, asociaciones y entidades que participan del sector de la construcción e influyen desde diferentes frentes en la dinámica del mercado.</p> <ul style="list-style-type: none"> ▪ Cámaras de Comercio ▪ Cámara Colombiana de la Construcción – CAMACOL ▪ Asociación Colombiana de Consultores Empresariales – ACOLCEM ▪ Sociedad Colombiana de Consultoría ▪ Sociedad Colombiana de Arquitectos – SCA ▪ Sociedad Colombiana de Ingenieros – SCI ▪ Consejo Profesional Nacional de Arquitectura y sus Profesiones Auxiliares – CPNAA ▪ Consejo Profesional Nacional de Ingeniería - COPNIA <p>El estudio del sector en cuanto a la oferta de productos muestra que existen gran cantidad de empresas que pueden ofrecer el servicio de construcción requerido en la presente invitación, se consultó el directorio de la Cámara Colombiana de Infraestructura, en el que se pudo constatar un número alto de empresas dedicadas a la construcción, afiliadas en el año 2021, los cuales pueden ser consultados en el siguiente enlace: https://infraestructura.org.co/directorio-de-honor</p> <p>Desde el punto de vista empresarial la Cámara Colombiana de la Infraestructura - CCI agremia a las empresas que se dedican a las actividades de consultoría, construcción, concesión y proveedores. La CCI se ha consolidado desde su creación en el año 2003 como uno de los gremios de mayor relevancia en el sector de la infraestructura.</p> <p>Los afiliados a la Cámara Colombiana de la Infraestructura son empresas y empresarios activos que están participando en el desarrollo de proyectos con gran envergadura en el país.</p> <p>Con el fin de surtir la presente invitación, se observa que en el mercado existen varias empresas que tienen la capacidad organizacional, financiera y técnica de ofertar los servicios requeridos dando cumplimiento a las normas vigentes. Así mismo, se precisa que los interesados en participar deben cumplir con las normas y principios ambientales, contenidos en la Constitución Política de Colombia y en las leyes que regulan la materia.</p>			
<p>Participación de Oferentes en los Procesos de Invitación adelantados por el PA FFIE</p>	<p>De conformidad con las invitaciones abiertas adelantadas por el PA FFIE, se encontraron los siguientes oferentes que han participado para la conformación de listas de elegibles para la ejecución de proyectos de Infraestructura Educativa y quienes posiblemente se encuentren en condiciones de satisfacer la necesidad descrita anteriormente:</p>			



No.	NOMBRE PROPONENTE	No.	NOMBRE PROPONENTE
1	UNION TEMPORAL URDISCEP	21	CONSORCIO INGARQCOL
2	CONSTRUCTORA SINATEL LTDA	22	ABELLO Y ALDANA ARQUITECTOS-ABALARK SAS
3	CONSORCIO PA EDUCATIVAS	23	CONSORCIO INSTITUCIONES EDUCATIVAS DEPARTAMENTALES 2021
4	GSS E INGENIEROS ASOCIADOS SAS	24	CONSORCIO FG
5	CONSORCIO ALIANZA COLOMBIA AV	25	PROYECTOS DE INGENIERIA Y CONSTRUCCIONES A.R. SAS
6	CONSTRUCCIONES Y VALORES CONSTRUVALORES SAS - CONSTRUVALORES SAS	26	CONSORCIO AGENCIAR CAMG
7	CONSORCIO ALIANZA 2021	27	G Y G CONSTRUCCIONES S A S
8	CONSORCIO RENACER 2021	28	CONSTRUCCIONES AMG S.A.S
9	INFRAESTRUCTURA TECNICA COLOMBIANA S.A.S.	29	PROFESIONALES ASOCIADOS LTDA
10	CONSORCIO INFRAEDUCATIVA 2021	30	CONSORCIO PROSPERAR 033
11	CONSORCIO ESCUELAS 2021	31	CONSORCIO BERAKH-WBP
12	CONSORCIO SAN SIMON	32	CONSORCIO JR-GP.
13	CONSORCIO ADECOL	33	CONSORCIO TERRITORIAL 20-21
14	PROYECTAR INGENIERÍA MR SAS	34	CONSORCIO CERO 33
15	DAR ARQUITECTURA S.A.S	35	CONSORCIO CARIBE
16	ANDRÉS HUMBERTO BELTRÁN FLOREZ	36	CONSORCIO RESTAURACION EDUCATIVA
17	DIARQCO CONSTRUCTORES S.A.S	37	CONSORCIO PROYECTAR 1
18	ARATTI SAS	38	CONSORCIO INFRAESTRUCTURA VERTICAL 12
19	CONSORCIO PRODILTEK	39	UNIÓN TEMPORAL OBRAS EDUCATIVAS
20	CONSORCIO GROG	40	CONSORCIO INFRACOL

Índices financieros del macrosector de la construcción	<p>Para definir los indicadores y que se cumpla lo establecido en Colombia compra eficiente, cuando recomienda utilizar la mayor cantidad de información posible, que tenga el respaldo institucional y organizacional, las condiciones de debida diligencia, transparencia y equilibrio, que permita la participación de proponentes, serios, responsables y garanticen el cumplimiento eficiente, eficaz y oportuno a nombre del estado.</p> <p>Con base en la información de las actividades identificadas, se establece una muestra de una lista de oferentes con sus respectivos índices financieros extraídos del Registro Único de Proponentes (RUP) al corte a 31-Dic-2019, que participaron durante la vigencia 2020 -2021 en procesos de selección con la UG-FFIE, no siendo ésta la población total, y que refuerza el hecho de la amplia participación de oferentes de la que ha gozado los distintos procesos adelantados.</p> <p>Y en términos del cumplimiento de la capacidad financiera y organizacional exigidas se observó que las firmas se ajustaban a los requerimientos establecidos en los TCC.</p>													
	<table border="1"> <thead> <tr> <th>NOMBRE PROPONENTE</th> <th>CORTE DE ESTADOS FINANCIEROS</th> <th>Índice de liquidez (mayor o igual a 1,4)</th> <th>Índice de endeudamiento (menor o igual a 70%)</th> <th>Razón de cobertura de intereses (mayor o</th> <th>ROE (mayor o igual a 4)</th> <th>ROA (mayor o igual a 2)</th> </tr> </thead> <tbody> <tr> <td> </td> <td> </td> <td> </td> <td> </td> <td> </td> <td> </td> <td> </td> </tr> </tbody> </table>	NOMBRE PROPONENTE	CORTE DE ESTADOS FINANCIEROS	Índice de liquidez (mayor o igual a 1,4)	Índice de endeudamiento (menor o igual a 70%)	Razón de cobertura de intereses (mayor o	ROE (mayor o igual a 4)	ROA (mayor o igual a 2)						
NOMBRE PROPONENTE	CORTE DE ESTADOS FINANCIEROS	Índice de liquidez (mayor o igual a 1,4)	Índice de endeudamiento (menor o igual a 70%)	Razón de cobertura de intereses (mayor o	ROE (mayor o igual a 4)	ROA (mayor o igual a 2)								



				igual a 1,5)		
SOLUCIONES Y CONSTRUCCIONES DE INGENIERIA SOCING	CUMPLE	8,16	0,21	6,74	18%	14%
	31/12/2019	8,16	0,21	6,74	18%	14%
CUMBRE INGENIERÍA SAS	CUMPLE	14,72	0,15	cumple	40%	34%
	31/12/2019	14,72	0,15	cumple	40%	34%
ISOSTATICA CONSTRUCCIONES S.A.S	CUMPLE	8,64	0,39	1857 57,86	70%	43%
	31/12/2019	8,64	0,39	1857 57,86	70%	43%
FUNDACIÓN ESPELETIA	CUMPLE	19,67	0,04	3237, 96	21%	20%
	31/12/2019	19,67	0,04	3237, 96	21%	20%
FUNDACIÓN FORJANDO FUTUROS F.F.	CUMPLE	2,24	0,31	161,0 2	28%	19%
	31/12/2019	2,24	0,31	161,0 2	28%	19%
RUBEN DARIO GOMEZ BARROSO	CUMPLE	8,68	0,27	15,5	72%	52%
	31/12/2019	8,68	0,27	15,5	72%	52%
GRUPO EMPRESARIAL PINZON MUÑOZ – GEPM	CUMPLE	4,73	0,49	17,07	28%	14%
	31/12/2019	4,73	0,49	17,07	28%	14%
JOSE IVAN GOMEZ SALAZAR	CUMPLE	2,77	0,53	39,58	13%	6%
	31/12/2019	2,77	0,53	39,58	13%	6%
STARCONCALIDAD LTDA	CUMPLE	19,92	0,37	5,98	11%	7%
	31/12/2019	19,92	0,37	5,98	11%	7%
MRB INGENIEROS Y ARQUITECTOS S.A.	CUMPLE	4,42	0,27	22,65	16%	12%
	31/12/2019	4,42	0,27	22,65	16%	12%
GRUPO EMPRESARIAL INVERSIONES Y CONSTRUCCIONES COMPAÑIA S.A.S INCO S.A.S	CUMPLE	12,9	0,2	4,92	33%	26%
	31/12/2019	12,9	0,2	4,92	33%	26%
RYD CONSTRUCCIONES S.A.S.	CUMPLE	7,92	0,49	34,61	39%	19%
	31/12/2019	7,92	0,49	34,61	39%	19%
PROMACO INGENIERIA S A S	CUMPLE	5,27	0,39	4,92	56%	34%
	31/12/2019	5,27	0,39	4,92	56%	34%
CONSTRUCTORA P-F LTDA	CUMPLE	510,63	0,0	30,32	6%	6%
	31/12/2019	510,63	0,00	30,32	6%	6%
GRUPO EMPRESARIAL LIBANO S.A.S	CUMPLE	92,15	0,2	13,35	39%	29%
	31/12/2019	92,15	0,24	13,35	39%	29%
AC INGENIERIA DISEÑO Y CONSTRUCCIÓN S.A.S.	CUMPLE	3,19	0,2	148,4 1	56%	43%
	31/12/2019	3,19	0,23	148,4 1	56%	43%

Tomando los datos financieros de la muestra anterior, esto es, los índices de los posibles proveedores en el mercado, la UG FFIE determina los índices de la presente invitación, con el fin de garantizar las condiciones y aptitudes de los proponentes para cumplir oportuna y



cabalmente el objeto de la convocatoria, en función de su salud financiera y organización interna, así:

- Capacidad Financiera:

INDICADOR	ÍNDICE REQUERIDO
LIQUIDEZ	Mayor o igual al 1,40
ENDEUDAMIENTO	Menor o Igual a 70%
COBERTURA DE INTERESES	Mayor o igual a 1,50
CAPITAL DE TRABAJO	Mayor o Igual a 750.000.000 correspondientes al 15% de 5.000 SMMLV del año 2022

- Capacidad Organizacional:

INDICADOR	ÍNDICE REQUERIDO
RENTABILIDAD SOBRE EL PATRIMONIO	Mayor o igual a 4%
RENTABILIDAD SOBRE EL ACTIVO	Mayor o igual a 2%

Así mismo, el PA FFIE requerirá Capacidad Residual de acuerdo con el presupuesto establecido para la Invitación:

CAPACIDAD RESIDUAL MÍNIMA REQUERIDA
Capacidad Mínima Residual = \$ 5.000.000.000 Correspondientes a 5.000 SMMLV del año 2022

PRESUPUESTO DETERMINADO PARA EL CÁLCULO DE LA CAPACIDAD RESIDUAL (\$PESOS COLOMBIANOS)	ANTICIPO - 0%	CAPACIDAD MÍNIMA RESIDUAL - CR (\$PESOS COLOMBIANOS)
\$ 5.000.000.000 Correspondientes a 5.000 SMMLV del año 2022	\$0,00	\$ 5.000.000.000

C. ANÁLISIS DE LA DEMANDA

¿CUÁL ES LA DINÁMICA DE PRODUCCIÓN, DISTRIBUCIÓN Y ENTREGA DE BIENES O SERVICIOS?	ANÁLISIS DE DATOS
El PA FFIE debe conocer el proceso de producción, distribución y entrega de los bienes o servicios, los costos asociados a tales procesos, cuáles son las formas de distribución y entrega de bienes o suministro del servicio	Conforme la naturaleza del objeto a contratar, El presente proceso tiene como alcance la ejecución de las Obras cuyo objeto sea el mejoramiento, la adecuación o recuperación de los ambientes escolares para garantizar la permanencia en condiciones de seguridad y comodidad de los estudiantes en el sistema escolar y la implementación de la jornada única escolar.
El PA FFIE debe entender la dinámica del mercado en lo que corresponde a la cadena de producción o distribución o suministro del bien o servicio	El PA FFIE ha desarrollado varios procesos de esta índole y conoce y entiende muy bien la dinámica del mercado y en particular la de esta clase de obras requeridas. Siendo una característica común la amplia participación de proponentes interesados en los distintos procesos, en la mayoría de los casos conformando proponentes plurales (consorcios o uniones temporales), con mixtura entre personas naturales y jurídicas que se dedican a la actividad de la construcción, y con capacidad efectiva para participar en procesos de este tipo Para el año 2021 se conó con una participación de 129 oferentes en el proceso Invitación Abierta 033 de 2021.



	<p>Para el año 2020 se contó con una participación de 23 oferentes en el proceso Invitación Abierta 030 de 2020.</p> <p>Para el año 2019 se contó con una participación de oferentes por proceso con límite inferior de 30 y límite superior de 94, determinando un destacado promedio de 62 oferentes por Invitación.</p> <p>Por lo anterior, se puede concluir que en los procesos llevados a cabo por el PA-FFIE, existe seguridad razonable de una amplia y efectiva participación desde la oferta.</p>
Identificar cuál y cómo es el proceso que sigue el bien hasta llegar al usuario final y el papel que juegan los potenciales oferentes en esa cadena.	El usuario final de las obras a desarrollar a través de los contratos son los niños, niñas y adolescentes que se atienden en las sedes educativas a intervenir en el Territorio Nacional. La cualificación de la infraestructura educativa garantiza el acceso a la educación y la igualdad de oportunidades de niños, niñas y adolescentes, principalmente de la población rural.
Análisis de Precios y comportamiento	<p>Los valores unitarios determinados están compuestos por cuatro elementos o factores: Equipos y Herramientas, Materiales, Transporte y Mano de Obra.</p> <p>El valor de cada contrato que se llegare a suscribir incluye costos de personal utilizado para la ejecución de la obra, gastos administrativos, costos directos, así como el AIU y demás tributos que se causen con el desarrollo de la celebración, ejecución y liquidación de los contratos resultantes.</p>
Histórico de contratación – Procesos Adelantados por el PA- FFIE.	<p>El PA FFIE ha desarrollado varios procesos de esta índole y conoce y entiende la dinámica del mercado y en particular de esta clase de obras solicitadas.</p> <ul style="list-style-type: none">➤ El PA FFIE adelantó el proceso de selección mediante Invitación Abierta No. 008 de 2019, la cual tuvo por objeto: “LA CONFORMACIÓN DE LISTAS DE ELEGIBLES QUE HABILITEN PROPONENTES PARA LA SUSCRIPCIÓN DE CONTRATOS DE OBRA QUE COMPRENDAN LA EJECUCIÓN DE DISEÑOS, ESTUDIOS TÉCNICOS Y OBRA DE INFRAESTRUCTURA EDUCATIVA REQUERIDOS POR EL FONDO DE FINANCIAMIENTO DE LA INFRAESTRUCTURA EDUCATIVA – FFIE”, con un alcance en 17 Departamentos del país y una participación de 58 Proponentes.➤ El PA FFIE adelantó el proceso de selección mediante Invitación Abierta No. 011 de 2019, la cual tuvo por objeto: “LA CONFORMACIÓN DE LISTAS DE ELEGIBLES QUE HABILITEN PROPONENTES PARA LA SUSCRIPCIÓN DE CONTRATOS QUE COMPRENDAN LA EJECUCIÓN DE DISEÑOS, ESTUDIOS TÉCNICOS Y OBRAS DE INFRAESTRUCTURA EDUCATIVA, REQUERIDOS POR EL FONDO DE FINANCIAMIENTO DE LA INFRAESTRUCTURA EDUCATIVA – FFIE”, con un alcance en 16 Departamentos del país y una participación de 60 Proponentes.➤ Para obras de Mejoramientos el PA FFIE adelantó el proceso de selección mediante Invitación Abierta No. 013 de 2019, la cual tuvo por objeto: “LA CONFORMACIÓN DE LISTAS DE ELEGIBLES QUE HABILITEN PROPONENTES PARA LA SUSCRIPCIÓN DE CONTRATOS QUE COMPRENDAN EL DIAGNOSTICO Y/O, ACTUALIZACIÓN Y/O COMPLEMENTACIÓN Y/O ELABORACIÓN DE ESTUDIOS Y DISEÑOS Y LA EJECUCIÓN DE LAS OBRAS NECESARIAS PARA LA ADECUACIÓN, MEJORAMIENTO Y MANTENIMIENTO CORRECTIVO DE LAS INSTITUCIONES RURALES, COMEDORES Y RESIDENCIAS ESCOLARES, PRIORIZADOS POR EL FONDO DE FINANCIAMIENTO DE LA INFRAESTRUCTURA EDUCATIVA – FFIE”, con un alcance en 31 Departamentos del país y una participación de 94 Proponentes.



- Para obras de Mejoramientos el PA FFIE adelantó el proceso de selección mediante Invitación Abierta No. 016 de 2019, la cual tuvo por objeto: “LA CONFORMACIÓN DE LISTAS DE ELEGIBLES QUE HABILITEN PROPONENTES PARA LA SUSCRIPCIÓN DE CONTRATOS QUE COMPENDAN EL DIAGNOSTICO Y/O, ACTUALIZACIÓN Y/O COMPLEMENTACIÓN Y/O ELABORACIÓN DE ESTUDIOS Y DISEÑOS Y LA EJECUCIÓN DE LAS OBRAS NECESARIAS PARA LA ADECUACIÓN, MEJORAMIENTO Y MANTENIMIENTO CORRECTIVO DE LAS INSTITUCIONES RURALES, COMEDORES Y RESIDENCIAS ESCOLARES, PRIORIZADOS POR EL FONDO DE FINANCIAMIENTO DE LA INFRAESTRUCTURA EDUCATIVA – FFIE”, con un alcance en 11 Departamentos del país y una participación de 30 Proponentes.

De igual manera para la vigencia 2020, el PA FFIE desarrolló los siguientes procesos de selección:

- Invitación Cerrada No. 024 de 2020, la cual tuvo por objeto: “LA CONFORMACIÓN DE LISTAS DE ELEGIBLES QUE HABILITEN PROPONENTES PARA LA SUSCRIPCIÓN DE CONTRATOS QUE COMPENDAN EL DIAGNOSTICO Y/O, ACTUALIZACIÓN Y/O COMPLEMENTACIÓN Y/O ELABORACIÓN DE ESTUDIOS Y DISEÑOS Y/O LA EJECUCIÓN DE LAS OBRAS NECESARIAS PARA LA ADECUACIÓN, MEJORAMIENTO Y MANTENIMIENTO CORRECTIVO DE LAS INSTITUCIONES RURALES, COMEDORES Y RESIDENCIAS ESCOLARES, PARA EL DEPARTAMENTO DE CALDAS, PRIORIZADO POR EL FONDO DE FINANCIAMIENTO DE LA INFRAESTRUCTURA EDUCATIVA – FFIE”.
- Invitación Cerrada No. 027 de 2020 cuyo objeto consistió en: “LA CONFORMACIÓN DE LISTAS DE ELEGIBLES QUE HABILITEN PROPONENTES PARA LA SUSCRIPCIÓN DE CONTRATOS QUE COMPENDAN EL DIAGNOSTICO Y/O, ACTUALIZACIÓN Y/O COMPLEMENTACIÓN Y/O ELABORACIÓN DE ESTUDIOS Y/O DISEÑOS Y/O LA EJECUCIÓN DE LAS OBRAS NECESARIAS PARA LA ADECUACIÓN, MEJORAMIENTO Y/O MANTENIMIENTO CORRECTIVO DE LAS INSTITUCIONES RURALES O URBANAS, COMEDORES Y RESIDENCIAS ESCOLARES, PARA LOS DEPARTAMENTOS DE ATLÁNTICO, CAUCA, CÓRDOBA Y PUTUMAYO, PRIORIZADOS POR EL FONDO DE FINANCIAMIENTO DE LA INFRAESTRUCTURA EDUCATIVA – FFIE”.
- Invitación Cerrada No. 029 de 2020, cuyo objeto consistió en: “LA CONFORMACIÓN DE LISTAS DE ELEGIBLES QUE HABILITEN PROPONENTES PARA LA SUSCRIPCIÓN DE CONTRATOS QUE COMPENDAN EL DIAGNOSTICO Y/O ELABORACIÓN DE ESTUDIOS Y DISEÑOS Y/O LA EJECUCIÓN DE LAS OBRAS NECESARIAS PARA LA ADECUACIÓN, MEJORAMIENTO Y MANTENIMIENTO CORRECTIVO DE LAS INSTITUCIONES RURALES Y/O URBANAS, COMEDORES Y RESIDENCIAS ESCOLARES, PARA EL DISTRITO DE BUENAVENTURA, PRIORIZADO POR EL FONDO DE FINANCIAMIENTO DE LA INFRAESTRUCTURA EDUCATIVA – FFIE”.
- Invitación Abierta No. 030 de 2020 cuyo objeto consistió en: “LA CONFORMACIÓN DE LISTAS DE ELEGIBLES QUE HABILITEN PROPONENTES PARA LA SUSCRIPCIÓN DE CONTRATOS DE OBRA NECESARIOS PARA LA ADECUACIÓN, MEJORAMIENTO Y MANTENIMIENTO CORRECTIVO DE LAS INSTITUCIONES RURALES Y/O URBANAS, COMEDORES Y RESIDENCIAS ESCOLARES, EN LOS DEPARTAMENTOS DE ANTIOQUIA, CAUCA, CHOCÓ Y VICHADA, PRIORIZADOS POR EL FONDO DE FINANCIAMIENTO DE LA INFRAESTRUCTURA EDUCATIVA – FFIE”.



	<p>con un alcance en 4 Departamentos del país y una participación de 23 Proponentes</p> <p>En la vigencia 2021, el PA FFIE ha desarrollado los siguientes procesos de selección:</p> <ul style="list-style-type: none">➤ Invitación Abierta No. 033 de 2021 cuyo objeto consistió en: “LA CONFORMACIÓN DE LISTA DE ELEGIBLES QUE HABILITE PROPONENTES PARA LA SUSCRIPCIÓN DE CONTRATOS DE OBRA NECESARIOS PARA LA ADECUACIÓN, MEJORAMIENTO, AMPLIACIÓN, CONSTRUCCIÓN, Y/O MANTENIMIENTO CORRECTIVO DE LAS INSTITUCIONES EDUCATIVAS EN ANTIOQUIA, ATLÁNTICO, BOLÍVAR, CARTAGENA DE INDIAS D. T. y C., LA GUAJIRA Y VALLE DEL CAUCA, AFECTAS POR LA OLA INVERNAL Y PRIORIZADOS POR EL FONDO DE FINANCIAMIENTO DE LA INFRAESTRUCTURA EDUCATIVA – FFIE”, con un alcance en 5 Departamentos del país y una participación de 129 Proponentes.
<p>Histórico de contratación – Procesos Adelantados por otras Entidades del Orden Nacional.</p>	<p>Así mismo, se evidencia que algunas entidades adelantan procesos de contratación para contar obra a través de licitación pública encontrándose publicados en el SECOP II, lo siguientes:</p> <ul style="list-style-type: none">▪ Entidad Contratante: Secretaría de Hábitat e Infraestructura - Alcaldía de Tuluá Objeto contractual: “Licitación publica para las obras de construcción, mejoramiento y adecuaciones locativas en la cancha múltiple cubierta (de tipo recreacional y lúdica) de la institución educativa julio cesar zuluaga del corregimiento de tres esquinas, municipio de tuluá - valle del cauca” Numero de proceso: 330.20.2.20▪ Entidad Contratante: INSTITUCIÓN UNIVERSITARIA ITSA Objeto contractual: “Obra pública para la adecuación y remodelación del centro de bienestar y comedor universitario que contribuya al óptimo desarrollo de las funciones sustantivas de la educación superior y al bienestar de la comunidad institucional”. Numero de proceso: LP-001-2021▪ Entidad Contratante: GOBERNACIÓN DEL DEPARTAMENTO ARCHIPIELAGO DE SAN ANDRES PROVIDENCIA Y SANTA CATALINA▪ Objeto contractual: “Obras de mantenimiento y adecuación para la i.e misión cristiana - sede centro, en san andrés isla”. Numero de proceso: LI-SED-0022-2021.▪ Entidad Contratante: GOBERNACION DEL VALLE DEL CAUCA - SECRETARIA DE EDUCACION▪ Objeto contractual: “Realizar obras de mejoramiento y adecuacion de infraestructura educativa en desarrollo del proyecto denominado incorporacion gradual y segura a la prestacion del servicio educativo de manera presencial en los establecimientos educativos oficiales de los municipios no certificados del valle del cauca”. Numero de proceso: SED-LP-1129-2021.