

# Ficha Técnica



3 Fondo de Inversión Colectiva Cerrado Sentencias Nación Alianza

2.Fecha de Corte:

31/12/2023

4. Gestor: ALIANZA FIDUCIARIA S.A  
5. Custodio de Valores: CRITrust Colombia S.A.

6. Características del fondo de inversión colectiva	
6.1 Tipo de FIC:	Fondo de Inversión Colectiva Cerrado Sentencias Nación Alianza
6.2 Fecha de Inicio de operaciones:	25/03/2021
6.3 Valor fondo de inversión colectiva (Mill COP):	71.336,31
6.4 Número de unidades en circulación:	4.580.102,006110

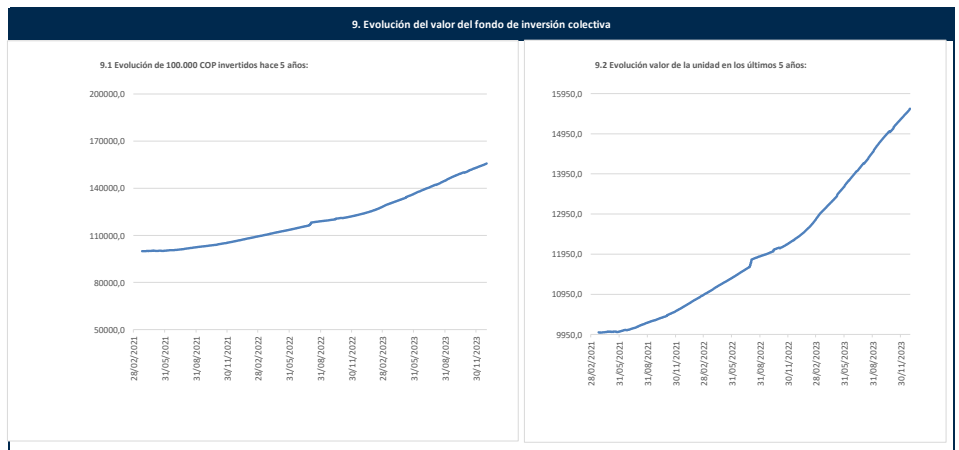
7. Calificación del fondo de inversión colectiva	
7.1 Calificación: No aplica:	7.2 Fecha última Calificación: Sin calificación.
7.3 Entidad calificadora: Sin calificación	

8. Política de inversión:
<p>El Fondo podrá invertir en los siguientes activos:</p> <p>1. Decisiones en firme con efectos de cosa juzgada expresadas en moneda nacional y cuyo pago esté a cargo de la Nación (sentencias), cuyos pagadores son entidades del gobierno central de la República de Colombia.</p> <p>2. Valores emitidos como resultado de procesos de titularización de sentencias cuyos pagadores son entidades del gobierno central de la República de Colombia, con calificación mínima A-, con un plazo máximo al vencimiento de 5 años.</p> <p>3. Valores de contenido crediticio, bonos de deuda o certificados de depósito a término inscritos en el RNVE emitidos por entidades del sector financiero, cooperativo y/o sector real vigiladas por la Superintendencia Financiera de Colombia, cuya calificación mínima sea AA+, con un plazo máximo al vencimiento de 5 años.</p> <p>4. Valores de deuda emitidos, aceptados, avalados o garantizados en cualquier forma por la Nación, y/o el Banco de la República.</p> <p>5. Derivados, con fines de cobertura.</p> <p>6. Cuentas de ahorro</p> <p>7. Participaciones en Fondos de Inversión Colectiva abiertos, portafolios de inversión y/o patrimonios autónomos que inviertan en los activos antes mencionados.</p>

Conceptos					
Tipo Participación	6.5 Valor de la unidad	6.6 Número de inversionistas***	6.7 Inversión inicial mínima (COP)	6.8 Saldo mínimo (COP)	6.9 Tiempo de preaviso para retiro (Días)
NATURAL, JURIDICA FIDEICOMISOS	15.259,821745	113	100.000.000	10.000.000	No aplica
FICS	16.534,184898	1	100.000.000	10.000.000	No aplica
CORPORATIVO E INSTITUCIONAL	15.250,974425	3	100.000.000	10.000.000	No aplica
PENSIONES	15.878,471274	1	100.000.000	10.000.000	No aplica

Comisiones					
Tipo Participación	6.10 Administración	6.11 Gestión	6.12 Éxito	6.13 Entrada	6.14 Salida
NATURAL, JURIDICA FIDEICOMISOS	TB <10% y TB > 10% 3.00%	No aplica	TB >=10% 20%	No aplica	No aplica
FICS	0,00%	No aplica	No aplica	No aplica	No aplica
CORPORATIVO E INSTITUCIONAL	TB <10% y TB > 10% 3.00%	No aplica	TB >=10% 20%	No aplica	No aplica
PENSIONES	TB <10% y TB > 10% 1.5%	No aplica	TB >=10% 20%	No aplica	No aplica

Conceptos				
Tipo Participación	6.15 Remuneración efectivamente cobrada	6.16 Días de pacto de permanencia	6.17 Sanción por retiro anticipado	6.18 Gastos totales
NATURAL, JURIDICA FIDEICOMISOS	3,00%	No aplica	% Valor del retiro	3,15%
FICS	ND	No aplica	% Valor del retiro	0,17%
CORPORATIVO E INSTITUCIONAL	3,00%	No aplica	% Valor del retiro	3,15%
PENSIONES	1,50%	No aplica	% Valor del retiro	1,68%



10. Información de plazos y duración


10.1 Inversiones por Plazo		10.2 Plazo Promedio de las Inversiones incluyendo el disponible		10.3 Plazo Promedio de las Inversiones excluyendo el disponible		10.4 Duración	
Participación		Días	Años	Días	Años	Días	Años
1 a 180 Días	8,71%	983,78	2,695	984,11	2,696	982,73	2,692
180 a 365 Días	9,65%						
1-3 Años	29,38%						
3 a 5 años	50,70%						
Más de 5 años	1,56%						

11. Rentabilidad y Volatilidad histórica del fondo de inversión colectiva

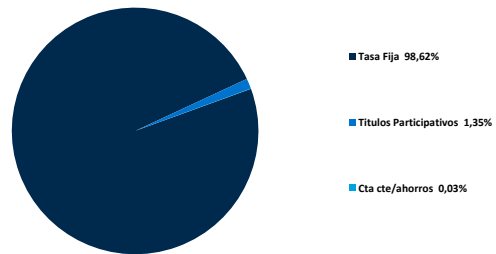
Tipo de Participación	11.1 Rentabilidad Histórica (E.A.)						11.2 Volatilidad Histórica					
	Último Mes	Últimos 6 Meses	Año Corrido	Último Año	Últimos 2 años	Últimos 3 años	Último Mes	Últimos 6 Meses	Año Corrido	Último Año	Últimos 2 años	Últimos 3 años
NATURAL, JURIDICA FIDEICOMISOS	21,856%	24,022%	24,944%	24,944%	19,940%	ND	0,192%	0,519%	0,479%	0,479%	0,768%	ND
FICS	25,510%	27,740%	28,690%	28,690%	23,533%	ND	0,192%	0,519%	0,479%	0,479%	0,768%	ND
CORPORATIVO E INSTITUCIONAL	21,856%	24,022%	24,944%	24,944%	19,937%	ND	0,192%	0,519%	0,479%	0,479%	0,768%	ND
PENSIONES	23,656%	25,854%	26,790%	26,790%	21,713%	ND	0,192%	0,519%	0,479%	0,479%	0,768%	ND

12. Composición del Fondo de Inversión Colectiva

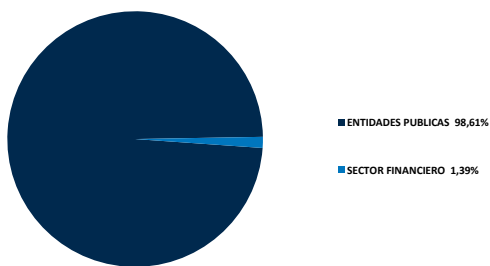
12.1 Composición portafolio por calificación



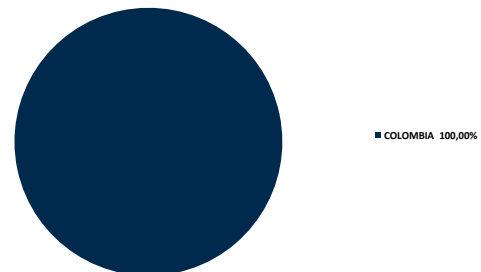
12.2 Composición portafolio por tipo de renta




12.3 Composición portafolio por sector económico



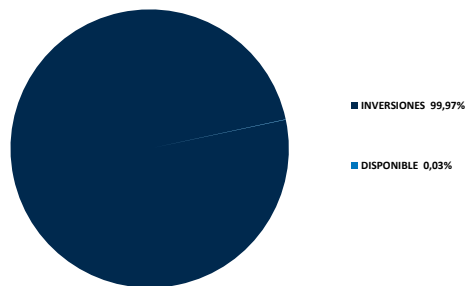
12.4 Composición portafolio por país emisor

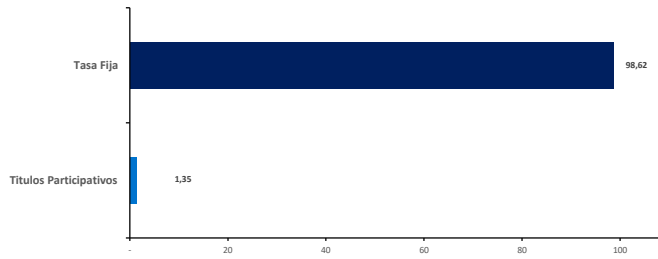


12.5 Composición del portafolio por moneda



12.6 Composición del activo



**12.7 Exposición neta del portafolio (Derivados y operaciones de naturaleza apalancada)**


Tipo Renta	Posición %	Dvado/Corto	Expo. Neta %
Tasa Fija	98,62		98,62
DTF	-		-
Títulos Participativos	1,35		1,35
IBR	-		-
UVR	-		-

**13. Principales inversiones del fondo de inversión colectiva**

Posición	Emisor	Participación del Emisor sobre el Valor Total del Fondo (%)
1	EJERCITO NACIONAL CONTADURIA PRINCIPAL DEL COMANDO DEL EJERCITO	56,33%
2	POLICIA NACIONAL	17,39%
3	FISCALIA GENERAL DE LA NACION	12,66%
4	RAMA JUDICIAL	7,37%
5	INSTITUTO NACIONAL PENITENCIARIO INPEC	3,04%
6	COMANDO ARMADA NACIONAL	1,68%
7	FONDO ABIERTO ALIANZA	1,34%
8	DIRECCIÓN EJECUTIVA DE LA JUSTICIA PENAL MILITAR	0,15%
9	BANCOLOMBIA S.A	0,02%
10	BANCO DAVIVIENDA S.A.	0,01%
<b>TOTAL</b>		<b>100,00%</b>

**14. Empresas vinculadas y relacionadas con la Sociedad Administradora**

Accionistas con más del 10% del capital social: Australis Inversiones del Pacifico S.L., Organización Delima, -Corbanca Investment Trust Colombia S.A. Vocera Patrimonio Autónomo Amsterdam I

**15. Hoja de vida del gerente del fondo de inversión colectiva**

Nombre: Sandra Lara Ospina  
 Profesión: Administradora de Empresas  
 Estudios Especializados: Especialización en Gerencia de Mercadeo Estratégico -CESA.  
 e-mail: slara@alianza.com.co  
 Experiencia: 22 años en el sector bancario colombiano, 14 años en la administración de Fondo de Inversión Colectiva con inversiones en derechos de contenido económico.  
 Otros fondos a su cargo: Fondo Abierto con Pacto de Permanencia CxC, Fondo Abierto con Pacto de Permanencia Renovable Alternativos Alianza, Fondo Cerrado Sentencias Nación Alianza y Fondo Cerrado Sentencias Nación II Alianza.

**16. Información de contacto del revisor fiscal**

Nombre : Giovanna Paola González Sánchez - EY Audit S.A.S.	Teléfono : Teléfono: 60 (1) 4847000	Dirección Electrónica : giovanna.gonzalez@co.ey.com
--	-------------------------------------	---

**17. Información de contacto del defensor del consumidor financiero**

Nombre : Ustariz & Abogados Estudio Jurídico	Teléfono : 57 (1) 6108161 - +57 (1) 6108164 Dirección: Cra 11A # 96 - 51 Oficina 203 Edificio Oficity, Bogotá	E-mail : defensoriaalianzafiduciaria@ustarizabogados.com
--	--	--

Este material es para información de los inversionistas y no está concebido como una oferta o una solicitud para vender o comprar activos. La información contenida es sólo una guía general y no debe ser usada como base para la toma de decisiones de inversión. En relación con el fondo de inversión colectiva existe un prospecto de inversión y un prospecto, donde se contiene una información relevante para su consulta y podrá ser examinada en [www.alianza.com.co](http://www.alianza.com.co). Las obligaciones asumidas por Alianza Fiduciaria S.A. del Fondo Abierto Alianza relacionadas con la gestión del portafolio, son de medio y no de resultado. Los dineros entregados por los suscriptores al fondo de inversión colectiva no son un depósito, ni generan para la sociedad administradora las obligaciones propias de una institución de depósito y no están amparados por el seguro de depósito del Fondo de Garantías de Instituciones Financieras FOGAFIN, ni por ninguno de dicha naturaleza. La inversión en el fondo de inversión colectiva está sujeta a los riesgos derivados de los activos que componen el portafolio del respectivo fondo de inversión colectiva. Los datos suministrados reflejan el comportamiento histórico del fondo de inversión colectiva, pero no implica que su comportamiento en el futuro sea igual o semejante.