

# Ficha Técnica



3 Fondo de Inversión Colectiva Abierto Con Pacto de Permanencia Alianza Acciones

2.Fecha de Corte:

30/06/2023

4. Gestor: ALIANZA FIDUCIARIA S.A.  
5. Custodio de Valores: Citi Trust Colombia S.A.

6. Características del fondo de inversión colectiva	
6.1 Tipo de FIC:	Fondo de Inversión Colectiva Abierto Con Pacto de Permanencia Alianza Acciones
6.2 Fecha de Inicio de operaciones:	19/08/2010
6.3 Valor fondo de inversión colectiva (Mill COP):	11.871.60
6.4 Número de unidades en circulación:	1.220.609,891773

7. Calificación del fondo de inversión colectiva	
7.1 Calificación: Sin Calificación:	7.2 Fecha de la última calificación: Sin Calificación
7.3 Entidad calificadora: Sin Calificación	

**8. Política de inversión:**

El Fondo de Inversión Colectiva abierto con pacto de permanencia Alianza Acciones Colombia es un mecanismo o vehículo de captación de sumas de dinero u otros activos de forma colectiva, que tiene como objetivo invertir los recursos de personas naturales, jurídicas, fiduciarios y APTs con una estrategia de inversión dinámica, cuyo perfil está orientado a tolerar un nivel alto de riesgo y admitir pérdidas en el capital invertido.

El portafolio del fondo de inversión Colectiva estará compuesto por valores de renta variable de conformidad con los Activos Admisibles para invertir señalados en el Reglamento y las normas aplicables.

El Fondo propenderá por contar con una rentabilidad igual o superior a la rentabilidad de un índice Benchmark, en este caso el COLCAP.

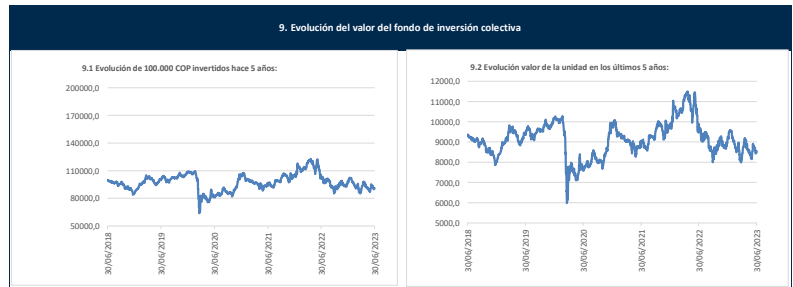
La variación del índice será informada a sus inversionistas de manera mensual en la página web de la Sociedad Administradora, con el comportamiento para los periodos de 30, 180 y 365 días.

Debido a la naturaleza de los activos que componen el portafolio del Fondo de Inversión Colectiva no hay plazo máximo promedio ponderado para el vencimiento de los valores.

Conceptos					
Tipo Participación	6.5 Valor de la unidad	6.6 Número de inversionistas***	6.7 Inversión inicial mínima (COP)	6.8 Saldo mínimo (COP)	6.9 Tiempo de preaviso para retiro (Días)
PNIF TIPO A	9.744,509793	307	10.000	No aplica	3 días hábiles
PNIF TIPO B	9.857,939953	22	10.000	No aplica	3 días hábiles
PNIF TIPO C	10.069,048197	8	10.000	No aplica	3 días hábiles
CORP. E INSTITUCIONAL	9.771,059858	4	10.000	No aplica	3 días hábiles
F. PENSIONES VOL.	9.289,862420	1	10.000	No aplica	3 días hábiles
TIPO F	8.177,620844	1	10.000	No aplica	3 días hábiles

Comisiones					
Tipo Participación	6.10 Administración	6.11 Gestión	6.12 Éxito	6.13 Entrada	6.14 Salida
PNIF TIPO A	2,00%	No aplica	No aplica	No aplica	No aplica
PNIF TIPO B	1,75%	No aplica	No aplica	No aplica	No aplica
PNIF TIPO C	1,20%	No aplica	No aplica	No aplica	No aplica
CORP. E INSTITUCIONAL	1,00%	No aplica	No aplica	No aplica	No aplica
F. PENSIONES VOL.	0,50%	No aplica	No aplica	No aplica	No aplica
TIPO F	0,00%	No aplica	No aplica	No aplica	No aplica

Conceptos				
Tipo Participación	6.15 Remuneración efectivamente cobrada	6.16 Días de pacto de permanencia	6.17 Sanción por retiro anticipado	6.18 Gastos totales
PNIF TIPO A	2,00%	30 días	% Valor del retiro	2,53%
PNIF TIPO B	1,75%	30 días	% Valor del retiro	2,12%
PNIF TIPO C	1,20%	30 días	% Valor del retiro	1,88%
CORP. E INSTITUCIONAL	1,00%	30 días	% Valor del retiro	1,44%
F. PENSIONES VOL.	0,36%	30 días	% Valor del retiro	0,90%
TIPO F	ND	30 días	% Valor del retiro	0,48%



### 10. Información de plazos y duración

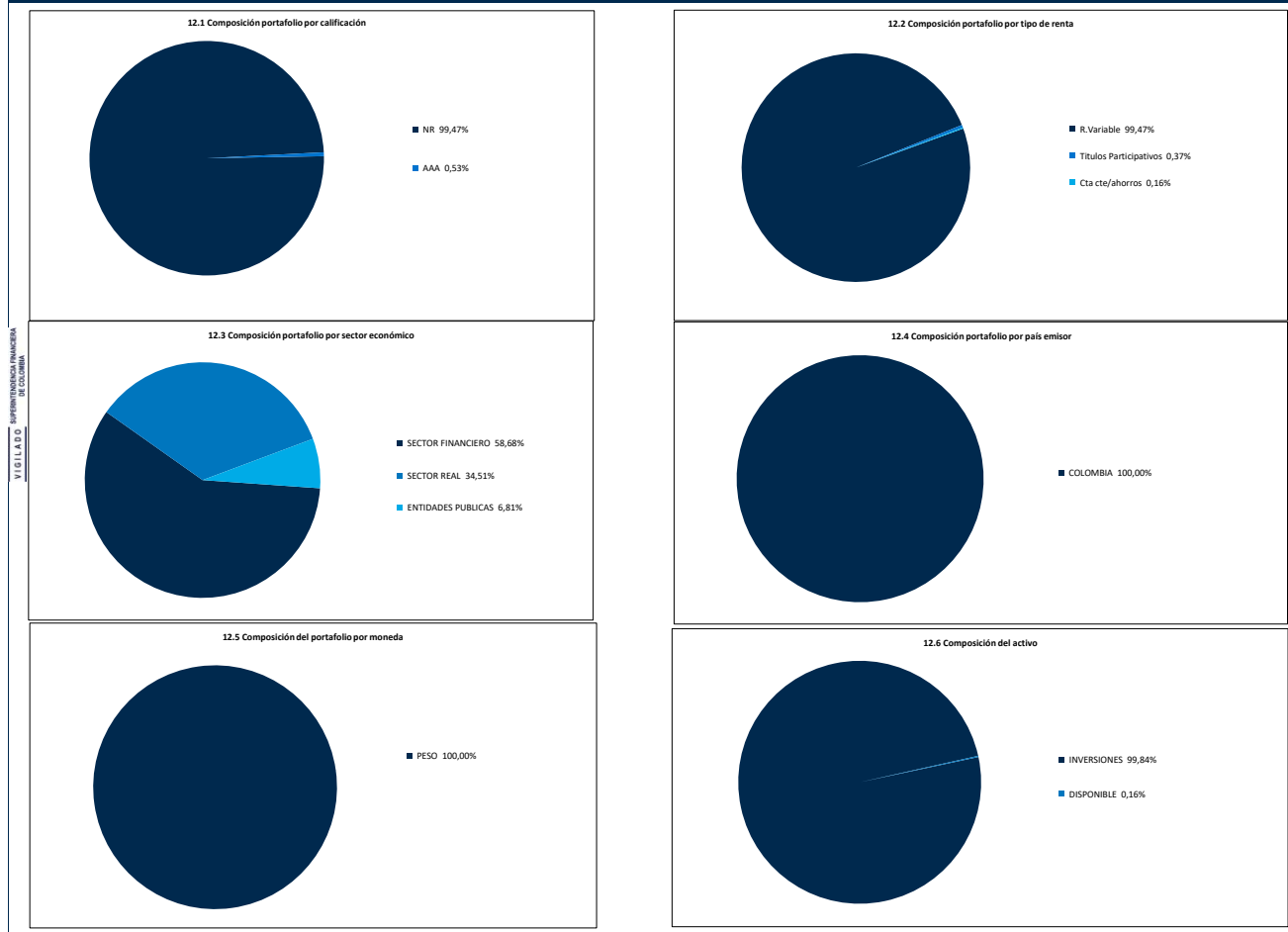
10.1 Inversiones por Plazo	Participación
1 a 180 Días	100,00%
180 a 365 Días	0,00%
1-3 Años	0,00%
3 a 5 años	0,00%
Más de 5 años	0,00%

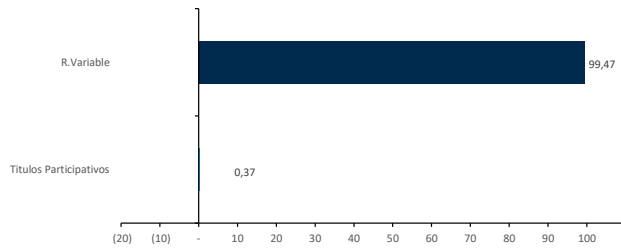
10.2 Plazo Promedio de las inversiones incluyendo el disponible		10.3 Plazo Promedio de las inversiones excluyendo el disponible		10.4 Duración	
Días	Años	Días	Años	Días	Años
1,00	0,003	1,00	0,003	1,00	0,003

### 11. Rentabilidad y Volatilidad histórica del fondo de inversión colectiva

Tipo de Participación	11.1 Rentabilidad Histórica (E.A.)						11.2 Volatilidad Histórica					
	Último Mes	Últimos 6 Meses	Año Corrido	Último Año	Últimos 2 años	Últimos 3 años	Último Mes	Últimos 6 Meses	Año Corrido	Último Año	Últimos 2 años	Últimos 3 años
PNIF TIPO A	62,883%	-15,455%	-15,455%	-10,124%	-1,672%	3,518%	18,177%	17,768%	17,768%	19,974%	20,142%	18,943%
PNIF TIPO B	63,282%	-15,204%	-15,204%	-10,000%	-1,479%	3,759%	18,177%	17,774%	17,774%	19,970%	20,140%	18,942%
PNIF TIPO C	64,169%	-14,769%	-14,769%	-9,796%	-1,099%	4,102%	18,177%	17,776%	17,776%	19,951%	20,131%	18,936%
CORP. E INSTITUCIONAL	64,493%	-14,600%	-14,600%	-9,406%	-0,922%	4,278%	18,177%	17,776%	17,776%	19,970%	20,157%	18,955%
F. PENSIONES VOL.	65,311%	-14,175%	-14,175%	-8,952%	-0,292%	4,893%	18,177%	17,776%	17,776%	19,970%	20,140%	18,943%
TIPO F	66,136%	-13,746%	-13,746%	-8,505%	ND	ND	18,177%	17,776%	17,776%	19,969%	ND	ND

### 12. Composición del Fondo de Inversión Colectiva



**12.7 Exposición neta del portafolio (Derivados y operaciones de naturaleza apalancada)**


Tipo Renta	Posición %	Dvado/Corto	Expo. Neta %
R.Variable	99,47		99,47
Titulos Participativos	0,37		0,37
Tasa Fija	-		-
DTF	-		-
T.Fija Dolar	-	-	-
IPC	-		-
IBR	-		-
LVR	-		-

**13. Principales inversiones del fondo de inversión colectiva**

Posición	Emisor	Participación del Emisor sobre el Valor Total del Fondo (%)
1	BANCOLOMBIA S.A	29,98%
2	ECOPETROL S.A.	20,20%
3	INTERCONEXIÓN ELÉCTRICA S.A. E.S.P.	6,91%
4	GRUPO ENERGIA BOGOTÁ SA ESP	6,81%
5	GRUPO ARGOS S.A.	6,60%
6	SURAMERICANA DE INVERSIONES S.A. SURAMERICANA	5,31%
7	GRUPO NUTRESA S.A	4,71%
8	CEMENTOS ARGOS SA	3,01%
9	GRUPO AVAL ACCIONES Y VALORES S A	2,94%
10	BANCO DAVIVIENDA S.A.	2,94%
<b>TOTAL</b>		<b>89,41%</b>

**14. Empresas vinculadas y relacionadas con la Sociedad Administradora**

Accionistas con más del 10% del capital social: Australis Inversiones del Pacífico S.L.-Organización Delima.-Corpbanca Investment Trust Colombia S.A. Vocera Patrimonio Autónomo Amsterdam I

**15. Hoja de vida del gerente del fondo de inversión colectiva**

Nombre: Camilo Andrés Tirado Cabrera  
 Profesión: Administrador de Empresas  
 Estudios Especializados: Maestría en Administración Financiera, International Management Program de la Universidad Sergio Arboleda.  
 e-mail: ctitrado@alianza.com.co  
 Experiencia: 14 años en el sector financiero Colombiano, principalmente en la administración y gestión de Fondos de Inversión Colectiva. Fondos a su cargo: Fondo Abierto Alianza, Fondo Cash Conservador Alianza 1525, Fondo Alianza Renta Fija 90, Fondo Alianza Acciones Colombia, Fondo Balanceado Moderado Alianza, Fondo Alianza Diversificación Inmobiliaria, Fondo Alianza Opportunity, Fondo Alianza Renta Fija Local AAA, Fondo Alianza Renta Fija Local AAA No 2, Fondo Alianza Estructura Renta Fija & PEI, Fondo Cerrado Alianza Estructurado Renta Fija & Ecopetrol y Fondo Cerrado Alianza Finanzautos.

**16. Información de contacto del revisor fiscal**

Nombre : Giovanna Paola González Sánchez - EY Audit S.A.S.	Teléfono : 60 (1) 4847000	Dirección Electrónica : giovanna.gonzalez@co.ey.com
--	---------------------------	---

**17. Información de contacto del defensor del consumidor financiero**

Nombre : Dr Pablo Valencia Agudo - Suplente - Ustariz & Abogados Estudio Jurídico	Teléfono : 60 (1) 6108161 - 60 (1) 6108164 Dirección: Cra 11A # 96 - 51 Oficina 203 Edificio Oficly, Bogotá	E-mail : defensoriaalianzafiduciaria@ustarizabogados.com
---	--	--

Este material es para información de los inversionistas y no está concebido como una oferta o una solicitud para vender o comprar activos. La información contenida es sólo una guía general y no debe ser usada como base para la toma de decisiones de inversión. En relación con el fondo de inversión colectiva existe un prospecto de inversión y un prospecto, donde se contiene una información relevante para su consulta y podrá ser examinada en [www.alianza.com.co](http://www.alianza.com.co). Las obligaciones asumidas por Alianza Fiduciaria S.A., del fondo Alianza Acciones relacionadas con la gestión del portafolio, son de medio y no de resultado. Los dineros entregados por los suscriptores al fondo de inversión colectiva no son un depósito, ni generan para la sociedad administradora las obligaciones propias de una institución de depósito y no están amparadas por el seguro de depósito del Fondo de Garantías de Instituciones Financieras FOGAFIN, ni por ninguno de dicha naturaleza. La inversión en el fondo de inversión colectiva está sujeta a los riesgos derivados de los activos que componen el portafolio del respectivo fondo de inversión colectiva. Los datos suministrados reflejan el comportamiento histórico del fondo de inversión colectiva, pero no implica que su comportamiento en el futuro sea igual o semejante.